


Gemeinde Hohenfelde



Haushaltssatzung
und
Haushaltsplan
für das Jahr
2023

Inhaltsübersicht

	<u>Seite</u>
Haushaltssatzung	1
Vorbericht	2 - 5
Die Entwicklung der Steuereinnahmen, der Finanzzuweisungen und Umlagen	6
Die Entwicklung der Verbindlichkeiten aus Krediten in den letzten drei Jahren, die voraussichtliche Entwicklung im Vorjahr und in den nachfolgenden drei Jahren	entfällt
Die übernommenen Bürgschaften, Verpflichtungen aus Gewährverträgen und Rechtsgeschäften, die dem gleichkommen	entfällt
Der voraussichtliche Stand der Sonderrücklagen, der Sonderposten und der Rückstellungen zu Beginn des Haushaltsjahres	7
Übersicht über die Auszahlungen für Investitionen und Investitionsförderungsmaßnahmen	8
Die Entwicklung des Anstiegs der bereinigten Auszahlungen aus laufender Verwaltungstätigkeit im HHJ und den drei nachfolgenden Jahren im Vergleich mit den Empfehlungen des jährlichen Haushaltserlasses des Innenministeriums	9
Abgeschlossene und im Haushaltsjahr geplante kreditähnliche Rechtsgeschäfte, die nicht genehmigungsfrei sind	entfällt
Haushaltskonsolidierung	10 - 13
Die Ergebnisse der kostenrechnenden Einrichtungen im Vorjahr und im Haushaltsjahr mit Kostendeckungsgraden	14
Die Verwendung der allgemeinen Schlüsselzuweisungen für übergemeindliche Aufgaben	entfällt
Die Treuhandvermögen der Gemeinde, die von Dritten verwaltet werden	entfällt
Übersicht über die Sondervermögen der Gemeinde, die Zweckverbände, in denen die Gemeinde Mitglied ist, und der Gesellschaften, an denen die Gemeinde auch mittelbar beteiligt ist	15
Die Erfolgs- und Finanzlage einschließlich der Schulden der Sondervermögen, der Treuhandvermögen, der Zweckverbände und der Gesellschaften	entfällt
Die Gesamtverschuldung der Gemeinde in den letzten drei abgeschlossenen Haushaltsjahren, im Vorjahr und im Haushaltsjahr	entfällt
Vermögens-, Finanz- und Ertragslage der Gemeinde	16
Entwicklung der Eigenkapitals	17
Verpflichtungsermächtigungen	18
Budgets	19 - 20
Bilanz des Vorvorjahres	21 - 25
Ergebnisplan	26 - 29
Übersicht über Erträge und Aufwendungen nach Produktbereichen	30
Teilergebnispläne	31 - 77
Finanzplan	78 - 81
Übersicht über Einzahlungen und Auszahlungen nach Produktbereichen	82
Teilfinanzpläne	83 - 123
Investitionsplan	124 - 134
Investitionsplan Gesamtübersicht	135 - 136
Stellenplan	137 - 139
Wirtschaftspläne	entfällt

Haushaltssatzung der Gemeinde Hohenfelde für das Haushaltsjahr 2023

Aufgrund des § 80 der Gemeindeordnung wird nach Beschluss der Gemeindevertretung vom 27.04.2023 folgende Haushaltssatzung erlassen:

§ 1

Der Haushaltsplan für das Haushaltsjahr 2023 wird

- | | | |
|---|-----------|-----|
| 1. im Ergebnisplan mit | | |
| einem Gesamtbetrag der Erträge auf | 1.621.100 | EUR |
| einem Gesamtbetrag der Aufwendungen auf | 1.764.400 | EUR |
| einem Jahresüberschuss/Jahresfehlbetrag von | -143.300 | EUR |
|
 | | |
| 2. im Finanzplan mit | | |
| einem Gesamtbetrag der Einzahlungen aus laufender
Verwaltungstätigkeit auf | 1.561.300 | EUR |
| einem Gesamtbetrag der Auszahlungen aus laufender
Verwaltungstätigkeit auf | 1.616.800 | EUR |
|
 | | |
| einem Gesamtbetrag der Einzahlungen aus der
Investitionstätigkeit und der Finanzierungstätigkeit auf | 375.100 | EUR |
| einem Gesamtbetrag der Auszahlungen aus der
Investitionstätigkeit und der Finanzierungstätigkeit auf | 1.473.100 | EUR |

festgesetzt.

§ 2

Es werden festgesetzt:

- | | | |
|--|------|----------|
| 1. der Gesamtbetrag der Kredite für Investitionen und
Investitionsförderungsmaßnahmen auf | 0 | EUR |
| 2. der Gesamtbetrag der Verpflichtungsermächtigungen auf | 0 | EUR |
| 3. der Höchstbetrag der Kassenkredite auf | 0 | EUR |
| 4. die Gesamtzahl der im Stellenplan ausgewiesenen
Stellen auf | 2,05 | Stellen. |

§ 3

Die Hebesätze für die Realsteuern werden wie folgt festgesetzt:

- | | | |
|--|-----|---|
| 1. Grundsteuer | | |
| a) für die land- und forstwirtschaftlichen
Betriebe (Grundsteuer A) | 300 | % |
| b) für die Grundstücke (Grundsteuer B) | 300 | % |
| 2. Gewerbesteuer | 300 | % |

§ 4

Der Höchstbetrag für unerhebliche über- und außerplanmäßige Aufwendungen und Auszahlungen und Verpflichtungsermächtigungen, für deren Leistung oder Eingehung die Bürgermeisterin ihre oder der Bürgermeister seine Zustimmung nach § 82 Gemeindeordnung erteilen kann, beträgt 10.000 EUR.

Ort, Datum

Siegel

Stuke
Bürgermeister

Vorbericht zum Haushaltsplan der Gemeinde Hohenfelde für das Haushaltsjahr 2023

Statistische Angaben:

Einwohner am:	17.05.1939	=	743	
	13.09.1950	=	1.651	
	27.05.1970	=	936	
	31.03.1985	=	950	
	31.03.2007	=	950	
	31.03.2008	=	929	
	31.03.2009	=	912	
	31.03.2010	=	921	
	31.03.2011	=	904	
	31.03.2012	=	910	nach Zensus 2011
	31.03.2013	=	923	nach Zensus 2011
	31.03.2014	=	921	nach Zensus 2011
	31.12.2014	=	916	nach Zensus 2011
	31.03.2015	=	915	nach Zensus 2011
	31.12.2015	=	920	nach Zensus 2011
	31.03.2016	=	923	nach Zensus 2011
	31.03.2017	=	907	nach Zensus 2011
	31.03.2018	=	885	nach Zensus 2011
	31.03.2019	=	871	nach Zensus 2011
	31.12.2019	=	877	nach Zensus 2011
	31.12.2020	=	890	nach Zensus 2011
	31.12.2021	=	886	nach Zensus 2011

Größe des Gemeindegebietes, wirtschaftliche Struktur, Sonderlasten:

Das Gemeindegebiet ist mit einer Größe von rd. 1.794 ha unverändert geblieben.

Die Gemeinde gehört seit dem 01.01.2008 zum Amt Horst-Herzhorn. Die Schulkinder der Gemeinde besuchen die Schulen des Schulverbandes Horst in Horst (Grundschule Op de Host, Jacob-Struve-Schule – Gemeinschaftsschule).

Mit seinem Ortsteil ist Hohenfelde ländlich und landwirtschaftlich geprägt. Die Gemeinde ist aber auch Wohngemeinde und ein Standort für kleine und mittelgroße Gewerbebetriebe. Familien sowie Seniorinnen und Senioren finden hier ebenso wie die Landwirtschaft und Gewerbebetriebe ein schönes Zuhause.

Das Gemeindeleben wird durch die Vereine geprägt, besonders durch den Sportverein mit seinem Angebot für Jung und Alt. Auch die Freiwillige Feuerwehr mit ihrer Jugendfeuerwehr trägt erheblich zum aktiven Dorfleben bei.

Im Ortsmittelpunkt befindet sich die denkmalgeschützte Kirche St. Nikolai aus dem Jahr 1767 mit dem angrenzenden Pastorat, das sich mittlerweile im Eigentum der Gemeinde befindet.

Übersicht über die Rechnungsergebnisse der letzten 3 Jahre:

Jahr	Ergebnisrechnung	Finanzrechnung
2019	- 28.347,33 €	+ 176.572,74 €
2020	+ 84.101,80 €	+ 36.370,44 €
2021	+ 73.210,63 €	+ 139.988,40 €

Haushalt 2023:

Ergebnisplan

Der Haushalt 2023 weist im Ergebnisplan einen Jahresfehlbetrag in Höhe von 143.300 € aus. Der Haushalt ist somit nicht ausgeglichen.

Die Schlüsselzuweisungen werden mit 371.600 € in Höhe der durch Erlass des MILIG vom 27.01.2023 festgesetzten Werte veranschlagt. Der Grundbetrag pro Einwohner wurde auf 1.457,00 € festgesetzt. Bei der Ermittlung der Einwohnerzahl der Gemeinde werden seit 2021 die unter 18-jährigen mit einem Faktor von 1,5 gewichtet, sodass zur Berechnung der allgemeinen Schlüsselzuweisung 949 statt 884 Einwohner zugrunde gelegt werden (bedarfsinduzierte Einwohnerzahl). Für die Schlüsselzuweisung zum Ausgleich bedarfstreibender Flächenlasten wurden die Gemeindestraßenkilometer der Gemeinde Hohenfelde auf 11,3 km festgesetzt (bis 2022 9,9 km). Der Flächenfaktor wurde auf 4.515,00 € festgesetzt. Es ergeben sich somit allgemeine Schlüsselzuweisungen in Höhe von 320.600 € sowie Schlüsselzuweisungen zum Ausgleich bedarfstreibender Flächenlasten in Höhe von 51.000 € für das Jahr 2023. Insgesamt wurden die Schlüsselzuweisungen um 8.200 € höher veranschlagt als im Vorjahr.

Im Jahr 2023 steigen die Nivellierungssätze für die Grundsteuer A auf 303 % sowie für die Grundsteuer B auf 368 %. Der Nivellierungssatz für die Gewerbesteuer steigt von 308 % auf 310 % (incl. Gewerbesteuerumlage 345 %). Die Nivellierungssätze sind die Grundlage für die Berechnung der Steuerkraft der Gemeinde, von der einerseits die Höhe der erhaltenen Schlüsselzuweisungen und andererseits die zu zahlende Kreis- und Amtsumlage abhängt. Die Hebesätze der Gemeinde Hohenfelde betragen 2023 für die Grundsteuer A und B unverändert 300 %. Der Hebesatz für die Gewerbesteuer beträgt ebenfalls unverändert 300 %. Liegen die von der Gemeinde festgesetzten Hebesätzen unter den Nivellierungssätzen, so führt das dazu, dass die Gemeinde im Rahmen des Finanzausgleiches finanzstärker gerechnet ist, als sie tatsächlich Erträge generiert hat.

Die Erträge aus der Gewerbesteuer werden mit 147.400 € etwas niedriger als im Vorjahr angesetzt. Der Umlagesatz liegt 2023 unverändert bei 35 %.

Für das Haushaltsjahr 2023 wird nach der Steuerschätzung von Mai 2021 ein Gemeindeanteil an der Einkommensteuer für das Land Schleswig-Holstein in Höhe von 1.600 Mio. € (2022 = 1.392 Mio. €) prognostiziert. Der auf die Gemeinde Hohenfelde entfallende Anteil an der Einkommensteuer steigt gegenüber dem Haushaltsansatz des Vorjahres um 75.000 € auf 547.700 €. Für den Gemeindeanteil an der Umsatzsteuer wird ein Aufkommen von 226 Mio. € erwartet, der auf die Gemeinde Hohenfelde entfallende Anteil steigt um 1.200 € auf 17.100 €. Die bedarfsunabhängige Zuweisung gem. § 32 FAG wird für das Jahr 2023 mit 53.900 € veranschlagt (Vorjahr 53.700 €).

Die Kreisumlage wurde mit einem Umlagesatz von 33 % berechnet und mit 427.800 € veranschlagt. Die Amtsumlage wurde mit 233.600 € bei einem Umlagesatz von 18,5 % eingeplant.

Die Erträge aus den Konzessionsabgaben werden mit 26.500 € etwas niedriger als im Vorjahr veranschlagt. Die tatsächliche Höhe ist verbrauchsabhängig und schwer zu schätzen.

Freiwillige Feuerwehr

Für die Beschaffung von Dienstkleidung und persönlichen Ausrüstungsgegenständen werden 12.000 € veranschlagt. Außerdem werden für die Bezuschussung von Führerscheinen 6.000 € bereitgestellt.

Katastrophenschutz

Für Beratung und Konzepterstellung sind 1.000 € eingeplant.

Schulen

Für die Schulverbandumlage werden insgesamt 172.300 € angesetzt. Gegenüber dem Vorjahr ist dies eine Steigerung von rund 51,7 %. Die Aufwendungen für die Schulkostenbeiträge sind noch nicht bekannt und wurden sorgfältig geschätzt. Sie werden für das Haushaltsjahr 2023 mit 114.000 € um 17.000 € höher veranschlagt als im Vorjahr.

Tageseinrichtung für Kinder

Die Zuweisungen an Kindertagesstätten werden mit 231.300 € veranschlagt, demgegenüber stehen Kreiszuweisungen in Höhe von 142.000 €. Der Gemeindeanteil beträgt 85.000 €, weitere 4.300 € werden darüber hinaus für ungedeckte Betriebskosten oberhalb des SQKM angesetzt. Außerdem werden für die Kindertagespflege 19.000 € eingeplant.

Förderung des Sports

Für die Förderung des Erlernens des Schwimmens sind 1.000 € angesetzt.

Schmutzwasserbeseitigung

Die Benutzungsgebühren werden mit den durch Neukalkulation ermittelten umlagefähigen Kosten in Höhe von 96.400 € veranschlagt. Die Zusatzgebühr beträgt unverändert 2,00 €/m³. Für die für 2023 vorgesehene Kanalinspektion nach der SÜVO werden 10.000 € bereitgestellt, dem gegenüber stehen Erträge aus Auflösung der dafür gebildeten Rückstellung in gleicher Höhe. Für die Unterhaltung der Schmutzwasserbeseitigungsanlagen werden 22.900 € bereitgestellt, davon 10.000 € für die Reparatur von Pumpwerken.

Niederschlagswasserbeseitigung

Für die Unterhaltung eines Regenrückhaltebeckens werden 10.000 € veranschlagt.

Die Bewirtschaftungskosten der Gebäude werden aufgrund der gestiegenen Energiekosten deutlich höher geplant als im Vorjahr.

Die bilanziellen Abschreibungen wurden in Höhe von 144.600 € veranschlagt, dem gegenüber stehen Erträge aus der Auflösung von Sonderposten aus Zuweisungen, Zuschüssen, Beiträgen und Treuhandvermögen in Höhe von 43.300 €. Daraus ergibt sich eine Nettobelastung in Höhe von 101.300 €.

Die übrigen Aufwendungen und Erträge wurden in ähnlicher Höhe wie im Vorjahr eingeplant.

Finanzplan

Der Finanzplan schließt im Haushaltsjahr 2023 mit einer Verringerung des Bestandes der liquiden Mittel um 1.153.500 € ab.

Folgende wesentliche Investitionen sind für das Haushaltsjahr 2023 geplant:

Freiwillige Feuerwehr

Im Produkt Freiwillige Feuerwehr werden insgesamt 35.100 € für die Beschaffung von Einsatzkleidung, Ausrüstungsgegenständen, Mobiliar und IT bereitgestellt.

Einrichtungen der Jugendarbeit

Die im Haushaltsjahr 2022 eingegangene Spende in Höhe von 2.000 € soll für Anschaffungen im Bereich der Jugendarbeit verwendet werden. Entsprechende Haushaltsmittel stehen bereit.

Mehrzwecksaal

Für den Neubau des Mehrzwecksaals werden im Haushaltsjahr 2023 1.420.000 € eingeplant. Dem gegenüber stehen zu erwartende Zuweisungen in Höhe von 375.000 €. Die Fertigstellung ist für Herbst 2023 geplant.

Bauhof

Für die Anschaffung von Geräten werden 4.000 € eingeplant. Weitere 2.000 € werden für den Erwerb von Betrieb- und Geschäftsausstattung veranschlagt.

Sobald Anschaffungen getätigt bzw. Baumaßnahmen abgeschlossen wurden, werden diese als Anlagegut aktiviert und in den Folgejahren ergebniswirksam abgeschrieben. Die erhaltenen Zuweisungen werden über die Nutzungsdauer der zugehörigen Anlagegüter erfolgswirksam aufgelöst. Entsprechende Abschreibungen und Auflösungserträge sind bereits eingeplant.

Der Finanzplan weist am Ende des Haushaltsjahres 2023 einen Bestand an liquiden Mitteln einschließlich Forderungen gegenüber der Einheitskasse in Höhe von 347.320 € aus (siehe Finanzplan, Zeile 48).

Die Gemeinde hat weiterhin keine Schulden. Es bestehen keine Verpflichtungsermächtigungen.

**Übersicht über die Steuereinnahmen und
wichtigsten Finanzausweisungen sowie die Umlagen**

	Ergebnis 2019 TEUR	Ergebnis 2020 TEUR	Ergebnis 2021 TEUR	Ansatz 2022 TEUR	Ansatz 2023 TEUR
1	2	3	4	5	6
Grundsteuer A	26,7	30,9	31,0	30,9	29,0
Grundsteuer B	73,5	86,3	86,9	88,5	91,2
Gewerbsteuer	126,9	145,1	147,6	160,0	147,4
Gemeindeanteil an der Einkommensteuer	462,7	461,8	480,8	472,7	547,7
Gemeindeanteil an der Umsatzsteuer	18,4	20,0	19,2	15,9	17,1
Vergnügungssteuern	-	-	-	-	-
Hundesteuer	3,5	3,5	3,6	3,6	3,9
Zweitwohnungssteuer	-	-	-	-	-
andere Steuern *	-	-	-	-	-
allgemeine Schlüsselzuweisungen	284,2	282,5	279,8	363,4	371,6
Sonderschlüsselzuweisungen	-	-	-	-	-
Schlüsselzuweisungen nach § 15 FAG	-	-	-	-	-
Bedarfsunabhängige Zuweisung (§ 32 FAG)	41,5	45,8	45,7	53,7	53,9
sonstige allgemeine Finanzausweisungen	-	-	-	-	-
Summe der allgemeinen Deckungsmittel	1.037,4	1.075,9	1.094,6	1.188,7	1.261,8
Veränderung Vorjahr (in %)	2,6	3,7	1,7	8,6	6,1
Gewerbsteuerumlage	29,3	11,5	17,0	16,4	21,2
allgemeine Kreisumlage	341,9	350,4	285,7	314,6	427,8
zusätzliche Kreisumlage	-	-	-	-	-
Amtsumlage	165,9	179,9	184,0	198,1	233,6
Schulverbandsumlage	111,6	120,1	140,0	113,6	172,3
Zusatzamtsumlage	-	-	-	-	-
Finanzausgleichsumlage	-	-	-	-	-
Summe der Umlagen	648,7	661,9	626,7	642,7	854,9
Veränderung Vorjahr (in %)	12,8	2,0	-5,3	2,6	33,0

**Übersicht über den voraussichtlichen Stand der Sonderrücklage,
der Sonderposten und der Rückstellungen**

1	2	Stand zu Beginn des Vorjahres ¹ in TEUR	Stand zu Beginn des Vorjahres ¹ in TEUR	Stand zum Beginn des Haushaltsjahres in TEUR	Zuführung in TEUR	Entnahme in TEUR	Stand zum Ende des Haushaltsjahres in TEUR
		01.01.2021	01.01.2022	01.01.2023	2023	2023	31.12.2023
1	2	3	4	5	6	7	8
1	Sonderrücklage						
1.1	nicht aufzulösende Zuschüsse	16,7	16,7	16,7			16,7
1.2	nicht aufzulösende Zuweisungen	1071,0	1071,0	1071,0			1071,0
1.3	Stellplatzrücklage	0,0	0,0	0,0			0,0
1.4	Zwischensumme zu 1	1087,7	1087,7	1087,7			1087,7
2	Sonderposten						
2.1	aufzulösende Zuschüsse	10,8	10,3	9,5		0,5	9,0
2.2	aufzulösende Zuweisungen	160,9	242,3	603,0	375,0	17,8	960,2
2.3	aufzulösende Beiträge	398,5	372,8	344,0		29,1	314,9
2.4	nicht aufzulösende Beiträge	503,4	503,4	503,4			503,4
2.5	Gebührenausschleich	6,5	-4,4	-6,3	2,9	1,9	-5,3
2.6	Treuhandvermögen	23,8	23,8	23,8			23,8
2.7	Dauergrabpflege	0,0	0,0	0,0			0,0
2.8	Sonstige Sonderposten	103,2	97,7	93,2		4,5	88,7
2.9	Zwischensumme zu 2	1207,1	1245,9	1570,6	377,9	53,8	1894,7
3	Rückstellungen nach § 24 GemHVO-Doppik						
3.1	Pensionsrückstellungen	0,0	0,0	0,0			0,0
3.2	Beihilferückstellungen	0,0	0,0	0,0			0,0
3.3	Altersteilzeitrückstellungen	0,0	0,0	0,0			0,0
3.4	Rückstellungen für später entstehende Kosten	11,9	13,8	13,8		10,0	3,8
3.5	Altlastenrückstellung	0,0	0,0	0,0			0,0
3.6	Steuerrückstellung	0,0	0,0	0,0			0,0
3.7	Verfahrensrückstellung	0,0	0,0	0,0			0,0
3.8	Finanzausgleichsrückstellung	0,0	0,0	0,0			0,0
3.9	Instandhaltungsrückstellung	0,0	0,0	0,0			0,0
3.10	Rückstellung für Verbindlichkeiten aus LuL	0,0	2,6	0,0			0,0
3.11	Zwischensumme zu 3	11,9	16,4	13,8		10,0	3,8

Übersicht über die Auszahlungen für Investitionen und Investitionsförderungsmaßnahmen

Haushaltsjahre	Fortgeschriebener Planansatz	Ist	Nicht mehr benötigte Ermächtigungen	In das Folgejahr übertragen		nachrichtlich: Investitionsvolumen geplanter kreditähnlicher Rechtsgeschäfte in TEUR
				Gesamt	aus Planungen der Vorjahre	
	in TEUR	in TEUR	in TEUR	in TEUR	in TEUR	in TEUR
1	2	3	4	5	6	7
2019	224,2	82,0	-	206,0	-	
2020	133,3	126,5	-	4,3	-	
2021	1.265,0	132,6	650,0	8,1	-	
2022	371,3	-	620,0	-	-	
2023	1.098,0	-	-	-	-	
2024	30,9	-	-	-	-	
2025	10,9	-	-	-	-	
2025	10,9	-	-	-	-	

Übersicht über im Haushaltsjahr 2023 umgesetzte wesentliche Maßnahmen zur Haushaltskonsolidierung

Ifd. Nr	Bezeichnung	Planstelle	Auswirkungen [EUR]	
			2023	2024
Fehlzanzeige				
		Summe	0	0

Übersicht über im Haushaltsjahr 2023 nicht umgesetzte wesentliche Maßnahmen zur Haushaltskonsolidierung

Ifd. Nr.	Bezeichnung	Planstelle	Auswirkungen [EUR]	
			2023	2024
1	Anhebung Hebesatz Grundsteuer A von 300 % auf 303 %	61110.40110000	200	200
2	Anhebung Hebesatz Grundsteuer B von 300 % auf 368 %	61110.40120000	20.600	20.600
3	Anhebung Hebesatz Gewerbesteuer von 300 % auf 345 %	61110.40130000	22.100	22.100
4	Erhöhung der Hundesteuersätze	61110.40320000		
		Summe	42.900,00	42.900,00

Übersicht über die Zuweisungen und Zuschüsse an Vereine und Verbände

1. Leistungen mit rechtlicher Verpflichtung

Ifd. Nr.	Bezeichnung	Planstelle	Ergebnis in T €		Ansatz in T €		Bemerkungen
			2021	2022	2022	2023	
1	Schulverbandsumlage	21110.5313010	32,8	26,8	29,8	Schulverband Horst	
2	Schulverbandsumlage	21821.5313010	107,3	86,8	142,5	Schulverband Horst	
3	Zuweisung Wegeunterhaltungsverband	54110.5313000	5,4	5,5	5,5	Gemeindestraßen	
5	Zuweisung Wegeunterhaltungsverband	55511.5313000	20,5	19,9	19,9	Wirtschaftswege	
		Summe	166,0	139,0	197,7		

2. Freiwillige Leistungen ohne rechtliche Verpflichtung

Ifd. Nr.	Bezeichnung	Planstelle	Ergebnis in T €		Ansatz in T €		Bemerkungen
			2021	2022	2022	2023	
1	Zuschüsse für Ifd. Zwecke an übrige Bereiche	12610.5318000	1,2	10,0	4,0	Zuschüsse zum Führerschein CE	
2	Zuschüsse an die Kameradschaftskasse der Feuerwehr	12610.5318040	0,6	1,0	1,0	FFW Hohenfelde	
3	Zuschüsse an die Kameradschaftskasse der Jugendfeuerwehr	12610.5381041	0,2	0,3	0,3	Jugendfeuerwehr FFW Hohenfelde	
4	Zuschüsse für Ifd. Zwecke an übrige Bereiche	28110.5318000	0,2	0,2	0,2	Zuschuss an die Freiwillige Feuerwehr	
5	Zuschüsse an Seniorenarbeit	28140.5318000	1,0	1,0	1,0	Ausfahrt etc.	
6	Zuschüsse für Ifd. Zwecke an übrige Bereiche	36221.5318000	0,1	0,4	0,4	Zuschuss verschiedene Vereine	
7	Zuschüsse für Ifd. Zwecke an übrige Bereiche	36251.5318000	0,0	0,1	0,1	evtl. Zuschüsse an die Volkshochschule in Horst	
8	Zuschüsse für Ifd. Zwecke an übrige Bereiche	42110.5318000	1,7	1,7	2,7	Zuschuss an den Hohenfelder Sportverein, Schwimmförderung	
		Summen	5,0	14,7	9,7		

Übersicht über Mitgliedschaften in Vereinen und Verbänden

Ifd. Nr.	Bezeichnung	Planstelle	Ergebnis in T €		Ansatz in T €	
			2021	2022	2021	2023
1	Schleswig-Holsteinischer Gemeindetag	11130.5429020	0,9	1,3	1,3	
2	Kreisfeuerwehrverband Steinburg	12610.5429020	0,6	0,7	0,7	
3	Büchereizentrale Schleswig-Holstein	27210.5429020	1,8	2,3	2,1	
4	Heimatverband Steinburg	28110.5429020	0,1	0,1	0,1	
		Summen	3,40	4,40	4,20	

**Übersicht über die Ergebnisse der kostenrechnenden Einrichtungen
nach dem Haushaltsplan im Vorjahr und im Haushaltsjahr**

1 Bezeichnung der kostenrechnenden Einrichtung	2 Haushalts- jahr	3 Ertrag EUR	4 Aufwand EUR	5 davon kalkulatorische Kosten EUR	6 Überschuß - Zuschuß EUR	7 Kosten- deckungs- grad
Schmutzwasserbeseiti- gung	2022	95,5	95,5	-8,7	0,00	100,00%
	2023	96,4	96,4	-9,2	0,00	100,00%

Übersicht über die Sondervermögen, Zweckverbände, Gesellschaften, Kommunalunternehmen nach § 106 a GO, gemeinsame Kommunalunternehmen nach § 19 b GkZ und die anderen Anstalten, die von der Gemeinde getragen werden, mit Ausnahme öffentlich rechtlicher Sparkassen, Wasser- und Bodenverbände

Name	Stammkapital	Anteil der Gemeinde am Stammkapital		Gewinnabführung (+) Verlustabdeckung (-) Umlagen (-)		
				Vorvor- jahr TEUR	Vorjahr TEUR	Haus- haltsjahr TEUR
	TEUR	TEUR	%			
I. Sondervermögen						
1) Feuerwehrekameradschaftskasse	2,00			0,00		
2) Sonderposten Gebührenaussgleich	-5,30			-10,10	-1,90	1,00
II. Zweckverbände						
1) Schulverband Horst	-	-	-	-107,30	-86,80	-142,50
2) Wegeunterhaltungsverband *	-	-	-	-25,90	-25,40	-25,40
3) ÖPNV Steinburg				-6,40	0,00	0,00
4) Breitbandzweckverband	100,00	1,33	1,33	0,00	0,00	0,00
5) Sparkasse Westholstein						
6) Abwasserverband Raa						
III. Gesellschaften						
IV. Kommunalunternehmen nach § 106 a GO						
	-	-	-	-	-	-
V. gemeinsame Kommunalunternehmen nach § 19 b GkZ						
	-	-	-	-	-	-
VI. anderen Anstalten, die von der Gemeinde getragen werden, mit Ausnahme der öffentlich-rechtlichen Sparkassen						
	-	-	-	-	-	-

* Die Kosten der Unterhaltung der Schwarzdecken der Wirtschaftswege werden durch die Verbandsumlage gedeckt.

Die Feuerwehrekameradschaftskasse wird künftig als Sondervermögen der Gemeinde geführt. Nach § 1 Abs. 3 S. 1 Nr. 2 GemHVO-Doppik sind die Einnahme- und Ausgabepläne sowie die Einnahme- und Ausgaberechnungen dem Haushaltsplan beizufügen. Sofern diese zur Haushaltsberatung noch nicht vorliegen, sind sie nach Vorliegen unverzüglich der Gemeindevertretung zuzuleiten und dem nächsten (Nachtrags-) Haushaltsplan als Anlage beizufügen.

Nachrichtlich: Mitgliedschaften in Wasser- und Bodenverbänden

Hinsichtlich der Erfolgs- und Finanzlage einschließlich der Schulden der Zweckverbände wird auf die Haushalte der genannten Zweckverbände verwiesen.

Die Vermögens-, Finanz- und Ertragslage der Gemeinde Hohenfelde stellt sich nach den vorliegenden Jahresabschlüssen und der Planung wie folgt dar:

lfd. Nr.		in TEUR
1.	bis Ende 2022 ¹ aufgelaufene Defizite ²	0,0
2.	einen Jahresüberschuss 2023 ³	0,0
3.	einen Jahresfehlbetrag 2023 ³	-143,3
4.	erwartete Überschüsse in den Jahren 2024 ⁴ bis 2026 ⁵	0,0
5.	erwartete Defizite in den Jahren 2024 ⁴ bis 2026 ⁵	-182,9
6.	zu erwartende aufgelaufene Defizite bis Ende 2026 ⁵ (Summe lfd. Nr. 1 bis 5) ⁶	-326,2
7.	Eigenkapital Ende 2022 ^{1*}	2.739,2
8.	Eigenkapital Ende 2026 ⁵	2.413,0
9.	Anstieg der liquiden Mittel in den Jahren 2023 ³ bis 2026 ⁵	103,9
10.	Abnahme der liquiden Mittel in den Jahren 2023 ³ bis 2026 ⁵	-1.186,8

	in TEUR	EUR/Ew.
11.	eine Verschuldung Anfang 2023 ³	0
12.	eine Verschuldung Ende 2026 ⁵	0
13.	eine Gesamtverschuldung (Gesamt I) Anfang 2023 ³	0
14.	eine Gesamtverschuldung (Gesamt I) Ende 2023 ³	0
15.	eine Gesamtverschuldung (Gesamt I) Anfang 2026 ⁵	0
16.	ein Bestand an Kassenkrediten Ende 2022 ¹	0
17.	eine Gesamtverschuldung (Gesamt II) Anfang 2023 ³	0
18.	eine Gesamtverschuldung (Gesamt II) Ende 2023 ³	0

¹ Jahreszahl des dem laufenden Haushaltsjahr vorangegangenen Jahres

² Zeile kann entfallen, soweit die Gemeinde keine aufgelaufenen Defizite aus den Jahresabschlüssen bzw. den Haushaltsplanungen am Ende des dem lfd. Haushaltsjahr vorausgegangenen Jahres aufweist. Die laufenden Nummern sind entsprechend anzupassen.

³ Jahreszahl des laufenden Haushaltsjahres

⁴ Jahreszahl des dem Haushaltsjahr folgenden Jahres

⁵ Jahreszahl des letzten Jahres der mittelfristigen Ergebnis- und Finanzplanung

⁶ Zeile kann entfallen, soweit zum Ende der mittelfristigen Ergebnis- und Finanzplanung keine aufgelaufenen Defizite erwartet werden. Die laufenden Nummern sind entsprechend anzupassen.

Übersicht über die Entwicklung des Eigenkapitals und des Anteils des Eigenkapitals an der Bilanzsumme

Haushaltsjahr	Allgemeine Rücklage am 31.12. in TEUR		Sonderrücklage am 31.12. in TEUR		Ergebnisrücklage am 31.12. in TEUR		Vorgetragenener Jahresfehlbetrag in TEUR		Jahresüberschuss / Jahresfehlbetrag in TEUR		Eigenkapital am 31.12. in TEUR		Bilanzsumme am 31.12. in TEUR		Anteil des Eigenkapitals an der Bilanzsumme in %	
	1	2	3	4	5	6	7	8	9							
2019		1.372,68	1.087,72	115,54	0,00	-28,35	2.547,59	3.873,81	65,76							
2020		1.372,68	1.087,72	87,19	0,00	84,10	2.631,69	3.897,37	67,52							
2021		1.372,68	1.087,72	171,29	0,00	73,21	2.704,90	4.088,67	66,16							
2022		1.372,68	1.087,72	244,50	0,00	34,30	2.739,20									
2023		1.372,68	1.087,72	278,80	0,00	-143,30	2.595,90									
2024		1.372,68	1.087,72	135,50	0,00	-109,80	2.486,10									
2025		1.372,68	1.087,72	25,70	0,00	-72,30	2.413,80									
2026		1.372,68	1.087,72	-46,60	0,00	-0,80	2.413,00									



Übersicht über die aus Verpflichtungsermächtigungen voraussichtlich fällig werdenden Auszahlungen 2023

Seite : 18
Datum: 11.04.2023
Uhrzeit: 09:39:55

Gemeinde: 06 Hohenfelde

Verpflichtungsermächtigungen im Haushaltsplan des Jahres	Voraussichtlich fällige Auszahlungen in TEUR				
	2024	2025	2026	2027	2028 ff.
1	2	3	4	5	6
2020	0	0	0	0	0
2021	0	0	0	0	0
2022	0	0	0	0	0
2023	0	0	0	0	0
Summe	0	0	0	0	0
Nachrichtlich: In der mittelfristigen Finanzplanung vorgesehene Kreditaufnahmen (ohne Umschuldungskredite)	0	0	0	0	.

*** Ende der Liste "Übersicht über die aus Verpflichtungsermächtigungen voraussichtlich fällig werdenden Auszahlungen" ***



Übersicht über die gebildeten Budgets 2023

Gemeinde: 06 Hohenfelde

Seite : 19

Datum: 11.04.2023

Uhrzeit: 09:49:03

A: Ergebnisplan		
Budget Nr.	Bezeichnung	Zugeordnete Erträge und Aufwendungen der Teilpläne
1	Verwaltungsleitung	11110 Gemeindeorgane 11130 Innere Verwaltungsangelegenheiten 53110 Elektrizitätsversorgung 53210 Gasversorgung 53310 Wasserversorgung 53610 Breitbandversorgung Versorgung mit Informations- und Telekommunikationsinfrastruktur
2	Zentrale Dienste	21110 Grundschulen 21710 Gymnasien 21811 Gesamtschulen, Freie Waldorfschulen 21821 Gemeinschaftsschulen 22110 Sonderschulen 24110 Schülerbeförderung 27210 Büchereien 28110 Heimat- und sonstige Kulturpflege 33110 Förderung von Trägern der Wohlfahrtspflege 42110 Förderung des Sports 57510 Tourismus
3	Finanzen	53820 dezentrale Ortsentwässerung 57350 Stiftungs- und Treuhandvermögen 61110 Steuern, allgemeine Zuweisungen, allgemeine Umlagen 61210 Sonstige allgemeine Finanzwirtschaft
4	Bürgerservice	12610 Freiwillige Feuerwehr 36221 Kinder- und Jugenderholung 36251 Sonstige Jugendarbeit 36510 Tageseinrichtungen für Kinder 53710 Abfallwirtschaft
5	Gemeindeentwicklung	36610 Einrichtungen der Jugendarbeit 42410 Sportplätze 51110 Räumliche Planungs- und Entwicklungsmaßnahmen 52210 Wohnbauförderung 52310 Denkmalschutz und -pflege 53810 Schmutzwasserbeseitigung 53850 Niederschlagswasserbeseitigung 54110 Gemeindestraßen 54120 Straßenbeleuchtung 54610 Parkeinrichtungen 54710 ÖPNV 55110 Öffentliches Grün / Landschaftsbau 55210 Öffentliche Gewässer / Wasserbauliche Anlagen 55410 Naturschutz und Landschaftspflege 55510 Land- und Forstwirtschaft 55511 Wirtschaftswege 57310 Haus der Dorfgemeinschaft 57312 Mehrzwecksaal 57360 Bauhof / Gemeindearbeiter



Übersicht über die gebildeten Budgets 2023

Gemeinde: 06 Hohenfelde

Seite : 20

Datum: 11.04.2023

Uhrzeit: 09:49:03

B: Finanzplan		
(Einzahlungen und Auszahlungen für Investitionen und Investitionsförderungsmaßnahmen)		
Budget Nr.	Bezeichnung	Zugeordnete Einzahlungen und Auszahlungen der Teilpläne
1	Verwaltungsleitung	53310 Wasserversorgung
2	Zentrale Dienste	28110 Heimat- und sonstige Kulturpflege 57510 Tourismus
3	Finanzen	57350 Stiftungs- und Treuhandvermögen
4	Bürgerservice	12610 Freiwillige Feuerwehr 36510 Tageseinrichtungen für Kinder
5	Gemeindeentwicklung	36610 Einrichtungen der Jugendarbeit 42410 Sportplätze 51110 Räumliche Planungs- und Entwicklungsmaßnahmen 52210 Wohnbauförderung 53810 Schmutzwasserbeseitigung 53850 Niederschlagswasserbeseitigung 54110 Gemeindestraßen 54120 Straßenbeleuchtung 54610 Parkeinrichtungen 55110 Öffentliches Grün / Landschaftsbau 55410 Naturschutz und Landschaftspflege 55510 Land- und Forstwirtschaft 55511 Wirtschaftswege 57310 Haus der Dorfgemeinschaft 57312 Mehrzwecksaal 57360 Bauhof / Gemeindearbeiter

*** Ende der Liste "Übersicht über die gebildeten Budgets" ***



Aktiva (in EUR)

Position	Bezeichnung	Ergebnis 2020	Ergebnis 2021
1	2	3	4
	1. Anlagevermögen	2.783.355,74	2.829.331,88
01	1.1 Immaterielle Vermögensgegenstände	4.784,50	4.784,50
	<i>0100000 Immaterielle Vermögensgegenstände</i>	<i>4.784,50</i>	<i>4.784,50</i>
02-09	1.2 Sachanlagen	2.750.418,33	2.796.394,23
02	1.2.1 Unbebaute Grundstücke und grundstücksgleiche Rechte	44.872,47	43.939,54
021	1.2.1.1 Grünflächen	11.998,79	11.998,79
	<i>0210000 Grünflächen</i>	<i>11.998,79</i>	<i>11.998,79</i>
022	1.2.1.2 Ackerland	927,24	43,80
	<i>0220000 Ackerland</i>	<i>927,24</i>	<i>43,80</i>
029	1.2.1.4 Sonstige unbebaute Grundstücke	31.946,44	31.896,95
	<i>0290000 Sonstige unbebaute Grundstücke</i>	<i>31.946,44</i>	<i>31.896,95</i>
03	1.2.2 Bebaute Grundstücke und grundstücksgleiche Rechte	400.518,46	391.797,41
033	1.2.2.2 Schulen	0,00	0,00
	<i>0332000 Gebäude, Aufbauten und Betriebsvorrichtungen bei Schulen</i>	<i>0,00</i>	<i>0,00</i>
034	1.2.2.4 Sonstige Dienst-, Geschäfts- und Betriebsgebäude	400.518,46	391.797,41
	<i>0341000 Grund und Boden mit sonstigen Dienst-, Geschäfts und Betriebsgebäuden</i>	<i>88.981,28</i>	<i>88.981,28</i>
	<i>0342000 Gebäude, Aufbauten und Betriebsvorrichtungen bei sonstigen Dienst-, Geschäfts- und Betriebsgebäuden</i>	<i>311.537,18</i>	<i>302.816,13</i>
04	1.2.3 Infrastrukturvermögen	2.102.659,17	1.996.337,75
041	1.2.3.1 Grund und Boden des Infrastrukturvermögens	287.952,93	287.952,93
	<i>0410000 Grund und Boden des Infrastrukturvermögens</i>	<i>287.952,93</i>	<i>287.952,93</i>
042	1.2.3.2 Brücken und Tunnel	6.660,86	6.371,96
	<i>0420000 Brücken und Tunnel</i>	<i>6.660,86</i>	<i>6.371,96</i>
044	1.2.3.4 Entwässerungs- und Abwasserbeseitigungsanlagen	1.202.259,12	1.140.304,01
	<i>0440000 Entwässerungs- und Abwasserbeseitigungsanlagen</i>	<i>1.202.259,12</i>	<i>1.140.304,01</i>
045	1.2.3.5 Straßennetz mit Wegen, Plätzen und Verkehrslenkungsanlagen	536.414,14	493.823,06
	<i>0450000 Straßennetz mit Wegen, Plätzen und Verkehrslenkungsanlagen</i>	<i>536.414,14</i>	<i>493.823,06</i>
046	1.2.3.6 Sonstige Bauten des Infrastrukturvermögens	69.372,12	67.885,79
	<i>0460000 Sonstige Bauten des Infrastrukturvermögens</i>	<i>69.372,12</i>	<i>67.885,79</i>
06	1.2.5 Kunstgegenstände, Kulturdenkmäler	5.686,82	5.097,05
	<i>0600000 Kunstgegenstände, Kulturdenkmäler</i>	<i>5.686,82</i>	<i>5.097,05</i>
07	1.2.6. Maschinen und technische Anlagen, Fahrzeuge	113.474,44	158.001,34
	<i>0700000 Maschinen und technische Anlagen, Fahrzeuge</i>	<i>102.729,76</i>	<i>150.413,16</i>
	<i>0791017 Sammelposten für Maschinen und technische Anlagen, Fahrzeuge 2017</i>	<i>543,20</i>	<i>0,00</i>
	<i>0791018 Sammelposten für Maschinen und technische Anlagen, Fahrzeuge 2018</i>	<i>3.329,39</i>	<i>1.664,69</i>
	<i>0791019 Sammelposten für Maschinen und technische Anlagen, Fahrzeuge 2019</i>	<i>2.270,27</i>	<i>1.513,51</i>
	<i>0791020 Sammelposten für Maschinen und technische Anlagen, Fahrzeuge 2020</i>	<i>4.601,82</i>	<i>3.451,36</i>
	<i>0791021 Sammelposten für Maschinen und technische Anlagen, Fahrzeuge 2021</i>	<i>0,00</i>	<i>958,62</i>
08	1.2.7 Betriebs- und Geschäftsausstattung	26.747,60	27.009,48
	<i>0800000 Betriebs- und Geschäftsausstattung</i>	<i>24.974,88</i>	<i>25.011,22</i>
	<i>0891019 Sammelposten für Betriebs- und Geschäftsausstattung 2019</i>	<i>692,58</i>	<i>461,72</i>
	<i>0891021 Sammelposten für Betriebs- und Geschäftsausstattung 2021</i>	<i>0,00</i>	<i>726,43</i>
	<i>0891120 EDV - Sammelposten 2020</i>	<i>1.080,14</i>	<i>810,11</i>
09	1.2.8 Geleistete Anzahlungen, Anlagen im Bau	56.459,37	174.211,66
	<i>0901000 Geleistete Anzahlungen, Anzahlungen im Bau - Hochbaumaßnahmen</i>	<i>54.577,56</i>	<i>174.211,66</i>



Aktiva (in EUR)

Position	Bezeichnung	Ergebnis 2020	Ergebnis 2021
1	2	3	4
	<i>0902000 Geleistete Anzahlungen, Anzahlungen im Bau - Tiefbaumaßnahmen</i>	1.881,81	0,00
	1.3 Finanzanlagen	28.152,91	28.153,15
11	1.3.2 Beteiligungen	1.325,39	1.325,39
	<i>1111000 Beteiligungen</i>	1.325,39	1.325,39
12	1.3.3 Sondervermögen	23.779,68	23.779,92
	<i>1211000 Sondervermögen nach den Regelungen der Gemeindeordnung</i>	23.779,68	23.779,92
13	1.3.4 Ausleihungen	3.047,84	3.047,84
13-	1.3.4.2 Sonstige Ausleihungen	3.047,84	3.047,84
	<i>1318300 Ausleihungen sonstiger inländischer Bereich Laufzeit (mehr als 5 Jahre)</i>	3.047,84	3.047,84
	2. Umlaufvermögen	1.101.403,32	1.249.146,89
	2.2 Forderungen und sonstige Vermögensgegenstände	37.479,93	46.235,10
161	2.2.1 Öffentlich-rechtliche Forderungen aus Dienstleistungen	2.233,26	9.206,19
	<i>1611123 Forderungen aus Sonderposten</i>	0,00	2.260,00
	<i>1611500 Forderungen aus Benutzungsgebühren</i>	2.191,66	3.179,59
	<i>1611645 Forderungen aus sonstigen ordentlichen Erträgen</i>	451,00	4.176,00
	<i>2111250 Einzelwertberichtigungen auf Forderungen aus Benutzungsgebühren</i>	-323,40	-323,40
	<i>2111292 Einzelwertberichtigungen auf Forderungen aus sonstigen ordentlichen Erträgen</i>	-86,00	-86,00
169	2.2.2 Sonstige öffentlich-rechtliche Forderungen	24.114,84	27.943,70
	<i>1691200 Forderungen aus ILV</i>	0,00	0,00
	<i>1691202 Korrekturkonto zahlungsneutrale Anordnungen</i>	0,00	0,00
	<i>1691601 Forderungen aus Grundsteuer A</i>	30,60	114,58
	<i>1691602 Forderungen aus Grundsteuer B</i>	818,77	1.272,65
	<i>1691603 Forderungen aus Gewerbesteuer</i>	40.867,31	42.802,82
	<i>1691604 Forderungen aus Anteil EST</i>	0,00	0,00
	<i>1691605 Forderungen aus Anteil UST</i>	0,00	0,00
	<i>1691607 Forderungen aus Hundesteuer</i>	1.287,00	1.464,00
	<i>1691614 Forderungen aus sonstigen steuerähnlichen Erträgen</i>	14,08	14,08
	<i>1691615 Forderungen aus Ausgleichleistungen</i>	0,00	0,00
	<i>1691620 Forderungen aus Schlüsselzuweisungen vom Land</i>	0,00	0,00
	<i>1691622 Forderungen aus allgemeinen Zuweisungen</i>	0,00	0,00
	<i>1691623 Forderungen aus Zuweisungen und Zuschüsse für laufende Zwecke</i>	0,00	0,00
	<i>1691956 Forderung aus Umbuchung Liquidität zwischen Sparkonten und Einheitskasse</i>	0,00	0,00
	<i>2111270 Einzelwertberichtigungen auf Forderungen aus Grundsteuer A</i>	0,00	0,00
	<i>2111271 Einzelwertberichtigungen auf Forderungen aus Grundsteuer B</i>	-500,61	-500,61
	<i>2111272 Einzelwertberichtigungen auf Forderungen aus Gewerbesteuer</i>	-17.208,31	-15.957,82
	<i>2111276 Einzelwertberichtigungen auf Forderungen aus Hundesteuer</i>	-1.194,00	-1.266,00
171	2.2.3 Privatrechtliche Forderungen aus Dienstleistungen	11.131,83	9.085,21
	<i>1711102 Forderungen aus Unbebaute Grundstücke und grundstücksgleiche Rechte</i>	0,00	-2.260,00
	<i>1711113 Forderungen aus Ausleihungen</i>	42.283,92	42.283,92
	<i>1711115 Forderungen aus Vorräte</i>	5.950,18	5.950,18
	<i>1711144 Forderungen aus Erträge aus Kostenerstattungen, Kostenumlagen</i>	5.181,65	5.045,36
	<i>1711400 Forderungen aus Mieten und Pachten</i>	2.142,48	2.492,15
	<i>1711500 Forderungen aus sonstigem privatrechtlichem Leistungsentgelten</i>	0,00	0,00
	<i>2111613 Einzelwertberichtigungen auf Forderungen aus Ausleihungen</i>	-42.283,92	-42.283,92



Aktiva (in EUR)

Position	Bezeichnung	Ergebnis 2020	Ergebnis 2021
1	2	3	4
	2111640 Einzelwertberichtigungen auf Forderungen aus Mieten und Pachten	-2.142,48	-2.142,48
179	2.2.4 Sonstige Privatrechtliche Forderungen	0,00	0,00
	1791146 Forderungen aus Finanzerträgen	5.155,44	5.155,44
	2111632 Einzelwertberichtigungen auf Forderungen aus Finanzerträgen	-5.155,44	-5.155,44
178	2.2.5 Sonstige Vermögensgegenstände	0,00	0,00
	1781000 Sonstige Vermögensgegenstände	0,00	0,00
	1781740 Forderungen aus Vorjahresabgrenzung aus Steuern und ähnliche Abgaben	0,00	0,00
18	2.4 Liquide Mittel	1.063.923,39	1.202.911,79
	1811001 Sparkasse Westholstein	0,00	0,00
	1811002 Volksbank eG Horst	0,00	0,00
	1811003 Postbank Hamburg	0,00	0,00
	1811007 Deutsche Bank	0,00	0,00
	1811901 Sparkasse Westholstein - Schwebeposten	0,00	0,00
	1811902 Volksbank eG Horst - Schwebeposten	0,00	0,00
	1811903 Postbank Hamburg - Schwebeposten	0,00	0,00
	1811907 Deutsche Bank - Schwebeposten	0,00	0,00
	1821060 6 - Sparbuch Allgemein	1.039.172,72	1.109.182,34
	1821061 6 - Sparbuch Abschreibung	0,00	0,00
	1821062 6 - Sparbuch Klärschlamm	0,00	0,00
	1821063 6 - Sparbuch Gebührenaussgleich	0,00	0,00
	1821064 6 - Sparbuch Stiftung	0,00	0,00
	1850020 Forderungen aus der Einheitskasse gegenüber GKZ 20 - Amt Horst-Herzhorn	24.750,67	93.729,45
	1880004 Zahlweg Verrechnung	0,00	0,00
185	davon: Forderungen aus dem Zahlungsverkehr ggü. dem Amt	24.750,67	93.729,45
19	3. Aktive Rechnungsabgrenzung	12.608,63	10.191,03
	1991000 Übrige Forderungen	0,00	0,00
	1991020 ARAP aus geleisteten Investitionszuschüssen und -zuweisungen an Gemeinden (GV)	5.064,94	3.165,96
	1991030 ARAP aus geleisteten Investitionszuschüssen und -zuweisungen an Zweckverbände	7.144,56	6.649,53
	1991060 ARAP aus geleisteten Investitionszuschüssen und -zuwendungen an sonstige öffentliche Sonderrechnungen	399,13	375,54
	Summe AKTIVA	3.897.367,69	4.088.669,80



Bilanz 2021

Gemeinde: 06 Hohenfelde

Seite : 24

Datum: 11.04.2023

Uhrzeit: 09:52:05

Passiva (in EUR)

Position	Bezeichnung	Ergebnis 2020	Ergebnis 2021
1	2	3	4
20	1. Eigenkapital	2.631.694,44	2.704.905,07
201	1.1 Allgemeine Rücklage	1.372.683,58	1.372.683,58
	2010000 Allgemeine Rücklage	1.372.683,58	1.372.683,58
	2019997 Ausgleichskonto Kassenrestvorträge (automatisch)	0,00	0,00
202	1.2 Sonderrücklage	1.087.716,52	1.087.716,52
	2021100 Nicht aufzulösende Zuschüsse Land	16.738,51	16.738,51
	2022100 Nicht aufzulösende Zuweisungen Land	1.070.978,01	1.070.978,01
203	1.3 Ergebnisrücklage	87.192,54	171.294,34
	2030000 Ergebnisrücklage	87.192,54	171.294,34
204	1.4 Vorgetragenener Jahresfehlbetrag	0,00	0,00
	2040000 vorgetragenener Jahresfehlbetrag	0,00	0,00
205	1.5 Jahresüberschuss/Jahresfehlbetrag	84.101,80	73.210,63
	1.6 Nicht durch Eigenkapital gedeckter Fehlbetrag	0,00	0,00
23	2. Sonderposten	1.207.122,06	1.250.309,12
231	2.1 aufzulösende Zuschüsse	10.839,89	10.296,03
	2317000 Aufzulösende Zuschüsse private Unternehmen	2.363,90	2.240,57
	2318000 Aufzulösende Zuschüsse übrige Bereiche	8.475,99	8.055,46
232	2.2 aufzulösende Zuweisungen	160.891,00	242.282,10
	2321000 Aufzulösende Zuweisungen Land	94.345,90	174.353,98
	2322000 Aufzulösende Zuweisungen Gemeinden (GV)	20.353,42	26.880,63
	2323000 Aufzulösende Zuweisungen Zweckverbände	46.191,68	41.047,49
	2328000 Aufzulösende Zuweisungen übrige Bereiche	0,00	0,00
233	2.3 für Beiträge	901.921,01	876.283,45
2331	2.3.1 aufzulösende Beiträge	398.473,81	372.836,25
	2331000 Aufzulösende Beiträge	398.473,81	372.836,25
2332	2.3.2 nicht aufzulösende Beiträge	503.447,20	503.447,20
	2332000 Nicht aufzulösende Beiträge	503.447,20	503.447,20
234	2.4 Gebührengleich	6.478,05	0,00
	2340000 Gebührengleich	6.478,05	0,00
235	2.5 Treuhandvermögen	23.779,68	23.779,92
	2350000 Treuhandvermögen	23.779,68	23.779,92
239	2.7 Sonstige Sonderposten	103.212,43	97.667,62
	2390000 Sonstige Sonderposten	75.622,67	71.611,83
	2390097 Sonstige Sonderposten aus geschenkten/gespendeten Vermögensgegenständen	27.589,76	26.055,79
25, 26, 27, 28	3. Rückstellungen	11.911,94	16.352,76
261	3.4 Rückstellungen für später entstehende Kosten	11.911,94	13.800,00
	2610000 Rückstellungen für später entstehende Kosten	6.900,00	13.800,00
	2610010 Klärschlammrückstellung	5.011,94	0,00
285	3.10 Rückstellungen für Verbindlichkeiten für im Haushaltsjahr empfangene Lieferungen und Leistungen, für die keine Rechnung vorliegt und der Rechnungsbetrag nicht bekannt ist	0,00	2.552,76
	2850000 Rückstellungen für Verbindlichkeiten für im Haushaltsjahr empfangene Lieferungen und Leistungen, für die keine Rechnung vorliegt und der Rechnungsbetrag nicht bekannt ist	0,00	2.552,76
3	4. Verbindlichkeiten	46.639,25	117.102,85
33	4.3 Verbindlichkeiten aus Kassenkrediten	0,00	0,00



Passiva (in EUR)

Position	Bezeichnung	Ergebnis 2020	Ergebnis 2021
1	2	3	4
	3350020 Verbindlichkeiten aus der Einheitskasse gegenüber GKZ 20 - Amt Horst-Herzhorn	0,00	0,00
35	4.5 Verbindlichkeiten aus Lieferungen und Leistungen	19.806,91	81.835,69
	3511104 Verbindlichkeiten aus Infrastrukturvermögen	0,00	0,00
	3511107 Verbindlichkeiten aus Maschinen und technische Anlagen, Fahrzeuge	0,00	70.719,33
	3511108 Verbindlichkeiten aus Betriebs- und Geschäftsausstattung	444,00	0,00
	3511109 Verbindlichkeiten aus Geleistete Anzahlungen, Anzahlungen im Bau	5.308,86	8.115,16
	3511250 Verbindlichkeiten bei Personalaufwendungen	0,00	0,00
	3511252 Verbindlichkeiten bei Aufwendungen für Sach- und Dienstleistungen	6.122,78	3.001,20
	3511254 Verbindlichkeiten bei sonstigen ordentlichen Aufwendungen aus laufender Verwaltungstätigkeit	7.931,27	0,00
	3511255 Verbindlichkeiten bei Zinsaufwendungen	0,00	0,00
36	4.6 Verbindlichkeiten aus Transferleistungen	343,00	0,00
	3611253 Verbindlichkeiten bei Transferaufwendungen	343,00	0,00
37	4.7 Sonstige Verbindlichkeiten	26.489,34	35.267,16
	3791100 negative Forderungen aus Verwaltungs- und Benutzungsgebühren	30,00	345,50
	3791550 Verbindlichkeiten aus der Vorjahresabgrenzung aus Personalaufwendungen	0,00	185,99
	3791552 Verbindlichkeiten aus der Vorjahresabgrenzung aus Aufwendungen für Sach- und Dienstleistungen	4.306,88	4.758,67
	3791553 Verbindlichkeiten aus der Vorjahresabgrenzung aus Transferaufwendungen	0,00	9.736,13
	3791554 Verbindlichkeiten aus der Vorjahresabgrenzung aus sonstigen ordentlichen Aufwendungen aus laufender Verwaltungstätigkeit	1.557,60	1.466,50
	3791601 negative Forderungen aus Grundsteuer A	0,00	20,25
	3791602 negative Forderungen aus Grundsteuer B	9,86	369,12
	3791603 negative Forderungen aus Gewerbesteuer	0,00	75,00
	3791604 negative Forderungen aus Anteil EST	2.275,00	0,00
	3791951 Verbindlichkeit aus Garantiebeträgen / Sicherheitseinbehalten	18.000,00	18.000,00
	3791952 Verbindlichkeit aus Mietsicherheiten	310,00	310,00
	3791955 Verbindlichkeit aus Umbuchung Liquidität zwischen Sparkonten und Einheitskasse	0,00	0,00
	3792999 Verbindlichkeiten außerhalb der Gegenkontenreferenz	0,00	0,00
	3799006 Umbuchung Liquidität zwischen Sparkonten und Einheitskasse	0,00	0,00
	Summe PASSIVA	3.897.367,69	4.088.669,80

Nachrichtlich:

1. Summe der übertragenen Ermächtigungen für Aufwendungen nach § 23 Abs. 1 GemHVO-Doppik: 0 TEUR.
2. Summe der übertragenen Ermächtigungen für Auszahlungen für Investitionen und Investitionsförderungsmaßnahmen nach § 23 Abs. 2 GemHVO-Doppik: 8 TEUR.
3. Summe der von der Gemeinde übernommenen Bürgschaften (Wert zum Bilanzstichtag): 0 EUR.

*** Ende der Liste "Bilanz" ***



Ertrags- und Aufwandsarten			Ergebnis des Vorvorjahres	Ansatz des Vorjahres	Ansatz des Haushaltsjahres	Planung Haushaltsjahr + 1	Planung Haushaltsjahr + 2	Planung Haushaltsjahr + 3
			2021	2022	2023	2024	2025	2026
1	2	3	in EUR	in EUR	in EUR	in EUR	in EUR	in EUR
40	1	Steuern und ähnliche Abgaben	814.871,52	825.400	890.300	914.500	938.600	963.600
		4011000 Grundsteuer A	30.995,58	30.900	29.000	29.000	29.000	29.000
		4012000 Grundsteuer B	86.949,21	88.500	91.200	91.200	91.200	91.200
		4013000 Gewerbesteuer	147.596,73	160.000	147.400	147.400	147.400	147.400
		4021000 Gemeindeanteil an der Einkommensteuer	480.821,00	472.700	547.700	570.500	593.300	617.000
		4022000 Gemeindeanteil an der Umsatzsteuer	19.169,00	15.900	17.100	17.400	17.600	17.800
		4032000 Hundesteuer	3.632,00	3.600	3.900	3.900	3.900	3.900
		4049000 Sonstige steuerähnliche Erträge	0,00	100	100	100	100	100
		4051000 Bedarfsunabhängige Zuweisung	45.708,00	53.700	53.900	55.000	56.100	57.200
41	2	+ Zuwendungen und allgemeine Umlagen	462.262,14	530.300	536.700	559.500	566.700	573.300
		4111000 Schlüsselzuweisungen	279.768,00	363.400	371.600	386.100	393.800	401.700
		4131000 Allgemeine Zuweisungen Land	18.664,10	5.900	5.800	5.800	5.800	5.800
		4141030 Zuweisungen und Zuschüsse für lfd. Zwecke Land nach § 21 FAG	1.729,57	0	0	0	0	0
		4142000 Zuweisungen und Zuschüsse für lfd. Zwecke Gemeinden (GV)	3.026,52	3.100	3.100	3.100	3.100	3.100
		4142020 Zuweisungen und Zuschüsse für lfd. Zwecke Gemeinden (GV) - KiTa-Reform	139.959,60	137.000	142.000	142.000	142.000	142.000
		4147000 Zuweisungen und Zuschüsse für lfd. Zwecke private Unternehmen	0,00	3.100	0	0	0	0
		4161000 Erträge aus der Auflösung von Sonderposten aus Zuschüssen	543,86	500	500	500	500	500
		4162000 Erträge aus der Auflösung von Sonderposten aus Zuweisungen	18.570,49	17.300	13.700	22.000	21.500	20.200
42	3	+ sonstige Transfererträge	0,00	0	0	0	0	0
43	4	+ öffentlich-rechtliche Leistungsentgelte	130.218,51	130.000	127.400	125.700	124.700	122.400
		4321000 Benutzungsgebühren und ähnliche Entgelte	98.102,90	99.000	96.400	96.400	96.400	96.400
		4371000 Erträge aus der Auflösung von Sonderposten für Beiträge	25.637,56	29.100	29.100	28.900	28.300	26.000
		4381000 Erträge aus der Auflösung von Sonderposten für den Gebührenaussgleich	6.478,05	1.900	1.900	400	0	0
441	5	+ privatrechtliche Leistungsentgelte	10.222,68	18.400	18.500	18.500	16.300	16.300
442								
446								
		4411000 Mieten und Pachten	8.148,28	16.400	16.500	16.500	16.300	16.300
		4421000 Erträge aus dem Verkauf	10,00	0	0	0	0	0
		4461000 Sonstige privatrechtliche Leistungsentgelte	2.064,40	2.000	2.000	2.000	0	0
448	6	+ Kostenerstattungen und Kostenumlagen	47.252,89	21.800	6.500	4.600	4.800	4.600
		4482000 Erträge aus Kostenerstattungen, Kostenumlagen Gemeinden (GV)	153,39	5.700	2.000	100	100	100
		4487000 Erträge aus Kostenerstattungen, Kostenumlagen private Unternehmen	5.044,31	8.400	0	0	200	0
		4488000 Erträge aus Kostenerstattungen, Kostenumlagen übrige Bereiche	42.055,19	7.700	4.500	4.500	4.500	4.500
45	7	+ sonstige Erträge	41.009,24	38.200	41.000	31.000	30.900	30.900
		4511000 Konzessionsabgaben	25.880,00	26.600	26.500	26.500	26.500	26.500
		4565000 Verzinsung von Steuernachforderungen	3.852,00	400	400	400	400	400
		4573000 Erträge aus der Auflösung von sonstigen Sonderposten	5.014,81	4.500	4.100	4.100	4.000	4.000



Ertrags- und Aufwandsarten			Ergebnis	Ansatz	Ansatz	Planung	Planung	Planung
			des	des	des	Haus-	Haus-	Haus-
			Vorvor-	Vorjah-	Haus-	halts-	halts-	halts-
			jahres	res	halts-	jahr	jahr	jahr
			2021	2022	2023	2024	2025	2026
			in EUR	in EUR	in EUR	in EUR	in EUR	in EUR
1	2	3	4	5	6	7	8	9
		4582300 Erträge aus der Auflösung oder Herabsetzung der Rückstellung für später entstehende Kosten	5.011,94	6.700	10.000	0	0	0
		4583272 Erträge aus der Auflösung von Einzelwertberichtigungen auf Forderungen aus Gewerbesteuer	1.250,49	0	0	0	0	0
471	8	+ aktivierte Eigenleistungen	530,00	500	500	500	500	500
		4711000 Aktivierte Eigenleistungen	530,00	500	500	500	500	500
472	9	+/- Bestandsveränderungen	0,24	0	0	0	0	0
		4721100 Bestandsveränderungen bei Finanzanlagen	0,24	0	0	0	0	0
		= Erträge	1.506.367,22	1.564.600	1.620.900	1.654.300	1.682.500	1.711.600
50	11	Personalaufwendungen	92.335,88	99.300	106.500	109.800	112.100	116.300
		5012000 Arbeitnehmerinnen und Arbeitnehmer	69.271,11	75.300	81.400	83.900	85.600	89.400
		5022000 Beiträge zu Versorgungskassen Arbeitnehmer/-innen	4.463,51	5.000	5.400	5.600	5.800	5.900
		5031000 Beiträge zur gesetzlichen Sozialversicherung für Beamte/-innen	687,12	900	700	700	700	700
		5032000 Beiträge zur gesetzlichen Sozialversicherung für Arbeitnehmer/-innen	14.866,27	16.400	17.700	18.300	18.700	19.000
		5041010 Arbeitsmedizinische Untersuchungen	3.047,87	1.700	1.300	1.300	1.300	1.300
51	12	+ Versorgungsaufwendungen	0,00	0	0	0	0	0
52	13	+ Aufwendungen für Sach- und Dienstleistungen	114.458,86	200.500	202.200	188.800	183.300	147.300
		5211000 Unterhaltung der Grundstücke und baulichen Anlagen	6.548,99	34.200	15.700	7.800	7.800	7.800
		5221000 Unterhaltung des sonstigen unbeweglichen Vermögens	30.388,31	67.100	49.700	28.700	28.700	28.700
		5221010 Kanalinspektion nach SüVO	2.450,59	10.000	10.000	6.500	0	0
		5221041 Kanalsanierungen	0,00	0	0	35.000	36.000	0
		5231000 Mieten und Pachten	1.386,00	1.800	2.800	2.800	2.800	2.800
		5241000 Bewirtschaftung der Grundstücke, baulichen Anlagen usw..	33.489,32	41.600	71.300	65.000	65.000	65.000
		5251000 Haltung von Fahrzeugen	19.882,24	13.000	14.000	14.000	14.000	14.000
		5261000 Dienst- und Schutzkleidung, persönliche Ausrüstungsgegenstände	783,34	8.100	13.000	6.000	6.000	6.000
		5262000 Aus- und Fortbildung, Umschulung	1.692,68	4.300	5.200	2.800	2.800	2.800
		5271000 Besondere Verwaltungs- und Betriebsaufwendungen	16.640,67	16.900	16.700	16.700	16.700	16.700
		5271020 Betriebsaufwendungen für Jugendfeuerwehr	569,60	1.000	1.000	1.000	1.000	1.000
		5291000 Aufwendungen für sonstige Dienstleistungen	44,32	2.000	2.000	2.000	2.000	2.000
		5291010 Ehrungen, Repräsentationen	582,80	500	800	500	500	500
57	14	+ bilanzielle Abschreibungen	161.215,13	159.600	144.600	160.800	154.700	147.100
		5711020 Abschreibungen auf unbebaute Grundstücke und grundstücksgleiche Rechte	49,49	100	0	0	0	0
		5711030 Abschreibungen auf bebaute Grundstücke und grundstücksgleiche Rechte	8.721,05	9.000	10.000	32.200	32.200	32.200
		5711040 Abschreibungen auf Infrastrukturvermögen	111.069,02	108.500	100.100	95.600	93.500	88.300
		5711060 Abschreibungen auf Kunstgegenstände, Kulturdenkmäler	589,77	500	500	500	500	500
		5711070 Abschreibungen auf Maschinen und technische Anlagen, Fahrzeuge	32.266,99	34.600	26.600	25.600	21.900	19.700
		5711080 Abschreibungen auf Betriebs- und Geschäftsausstattung	4.215,38	4.300	5.400	6.200	5.900	5.700
		5731250 Abschreibungen auf Forderungen aus Benutzungsgebühren	4,00	0	0	0	0	0

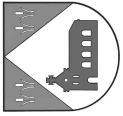


Ertrags- und Aufwandsarten			Ergebnis des Vorvorjahres	Ansatz des Vorjahres	Ansatz des Haushaltsjahres	Planung Haushaltsjahr + 1	Planung Haushaltsjahr + 2	Planung Haushaltsjahr + 3
			2021	2022	2023	2024	2025	2026
			in EUR	in EUR	in EUR	in EUR	in EUR	in EUR
1	2	3	4	5	6	7	8	9
		5731271 Abschreibungen auf Forderungen aus Grundsteuer B	0,02	0	0	0	0	0
		5741000 Abschreibungen auf geleistete Zuwendungen (aktive Rechnungsabgrenzung)	2.417,60	2.600	2.000	700	700	700
		5799000 Außerordentliche Abschreibungen	1.881,81	0	0	0	0	0
53	15	+ Transferaufwendungen	1.011.634,83	1.046.300	1.258.300	1.252.600	1.252.600	1.252.600
		5311010 Schulkostenbeiträge an das Land	1.009,00	2.000	2.000	2.000	2.000	2.000
		5312010 Schulkostenbeiträge	84.090,41	97.000	114.000	114.000	114.000	114.000
		5313000 Zuweisungen und Zuschüsse für lfd. Zwecke Zweckverbände	25.835,93	25.400	25.400	25.400	25.400	25.400
		5313010 Schulverbandsumlage	140.033,06	113.600	172.300	172.300	172.300	172.300
		5318000 Zuweisungen und Zuschüsse für lfd. Zwecke übrige Bereiche	4.110,04	13.400	10.400	4.700	4.700	4.700
		5318020 Zuschüsse an Tagespflegestellen	17.298,62	17.000	19.000	19.000	19.000	19.000
		5318040 Zuschüsse an die Kameradschaftskasse	600,00	1.000	1.000	1.000	1.000	1.000
		5318041 Zuschüsse an die Kameradschaftskasse der Jugendfeuerwehr	200,00	300	300	300	300	300
		5318060 Zuweisungen und Zuschüsse für lfd. Zwecke KiTa-Träger - Wohnortgemeinde	106.961,14	100.500	85.000	85.000	85.000	85.000
		5318061 Zuweisungen und Zuschüsse für lfd. Zwecke KiTa-Träger - Standortgemeinde	144.826,91	137.000	142.000	142.000	142.000	142.000
		5318062 Zuweisungen und Zuschüsse für laufende Zwecke - KiTa-Träger	0,00	10.000	4.300	4.300	4.300	4.300
		5341000 Gewerbesteuerumlage	16.999,00	16.400	21.200	21.200	21.200	21.200
		5372010 Kreisumlage	285.723,72	314.600	427.800	427.800	427.800	427.800
		5372020 Amtsumlage	183.947,00	198.100	233.600	233.600	233.600	233.600
54	16	+ sonstige Aufwendungen	55.667,56	59.900	52.700	52.000	52.000	49.000
		5421000 Inanspruchnahme von Rechten und Dienstaufwendungen für ehrenamtliche und sonstige Tätigkeiten	18.740,74	20.100	20.100	20.100	20.100	20.100
		5421010 Lohnkostenerstattung	0,00	2.000	2.000	2.000	2.000	2.000
		5429010 Verfügungsmittel	0,00	600	600	600	600	600
		5429020 Mitgliedsbeiträge	3.360,22	4.400	4.200	4.500	4.500	4.500
		5429030 Schülerbeförderungskosten	273,84	600	600	600	600	600
		5431000 Geschäftsaufwendungen	7.228,21	11.800	6.000	5.000	5.000	5.000
		5441000 Steuern, Versicherungen, Schadensfälle	3.178,89	3.800	3.800	3.800	3.800	3.800
		5441010 Abwasserabgabe für eigene Einleitungen	5.394,07	6.000	6.000	6.000	6.000	6.000
		5452010 Verwaltungskostenbeitrag	6.072,61	6.100	6.100	6.100	6.100	6.100
		5457000 Erstattungen für die Aufwendungen von Dritten aus lfd. Verwaltungstätigkeit private Unternehmen	843,46	0	300	300	300	300
		5458000 Erstattungen für die Aufwendungen von Dritten aus lfd. Verwaltungstätigkeit übrige Bereiche	1.050,52	1.000	0	0	0	0
		5473276 Aufwendungen aus Einzelwertberichtigungen auf Forderungen aus Hundesteuer	72,00	0	0	0	0	0
		5490000 Aufwendungen aus der Zuführung zu Rückstellungen für Verbindlichkeiten für im Haushaltsjahr empfangene Lieferungen und Leistungen, für die keine Rechnung vorliegt und der Rechnungsbetrag nicht bekannt	2.552,76	0	0	0	0	0
		5491000 Aufwendungen aus der Zuführung von Rückstellungen für später entstehende Kosten	6.900,00	3.500	0	0	0	0
		5498000 Aufwendungen aus der Zuführung zu Sonderposten	0,24	0	3.000	3.000	3.000	0



Ertrags- und Aufwandsarten			Ergebnis des Vorvorjahres	Ansatz des Vorjahres	Ansatz des Haushaltsjahres	Planung Haushaltsjahr + 1	Planung Haushaltsjahr + 2	Planung Haushaltsjahr + 3
			2021	2022	2023	2024	2025	2026
			in EUR	in EUR	in EUR	in EUR	in EUR	in EUR
1	2	3	4	5	6	7	8	9
	17	= Aufwendungen (= Zeilen 11 bis 16)	1.435.312,26	1.565.600	1.764.300	1.764.000	1.754.700	1.712.300
	18	= Ergebnis der laufenden Verwaltungstätigkeit (= Zeilen 10 / 17)	71.054,96	-1.000	-143.400	-109.700	-72.200	-700
46	19	+ Finanzerträge	2.200,67	35.500	200	0	0	0
		4617000 Zinserträge Kreditinstitute	9,62	0	0	0	0	0
		4618000 Zinserträge sonstiger inl. Bereich	814,49	600	200	0	0	0
		4693000 Erträge aus Buchgewinn	1.376,56	34.900	0	0	0	0
55	20	- Zinsen und sonstige Finanzaufwendungen	45,00	200	100	100	100	100
		5592000 Verzinsung von Steuererstattungen	45,00	200	100	100	100	100
	21	= Finanzergebnis (= Zeilen 19 und 20)	2.155,67	35.300	100	-100	-100	-100
	22	= Jahresergebnis (= Zeilen 18 und 21)	73.210,63	34.300	-143.300	-109.800	-72.300	-800
		Nachrichtlich:						
		Erträge und Aufwendungen aus internen Leistungsbeziehungen						
	48	+ Erträge aus internen Leistungsbeziehungen	22.634,57	23.300	16.500	17.000	17.400	17.800
		4811000 Erträge aus internen Leistungsbeziehungen	22.634,57	23.300	16.500	17.000	17.400	17.800
	58	- Aufwendungen aus internen Leistungsbeziehungen	22.634,57	23.300	16.500	17.000	17.400	17.800
		5811000 Aufwendungen aus internen Leistungsbeziehungen	22.634,57	23.300	16.500	17.000	17.400	17.800
		= Ergebnis aus internen Leistungsbeziehungen	0,00	0	0	0	0	0
		Nachrichtlich:						
		Nettoabschreibungsaufwand						
571 + 574		bilanzielle Abschreibungen auf immaterielle Vermögensgegenstände und Sachanlagen sowie geleistete Zuwendungen	159.329,30	159.600	144.600	160.800	154.700	147.100
		5711020 Abschreibungen auf unbebaute Grundstücke und grundstücksgleiche Rechte	49,49	100	0	0	0	0
		5711030 Abschreibungen auf bebaute Grundstücke und grundstücksgleiche Rechte	8.721,05	9.000	10.000	32.200	32.200	32.200
		5711040 Abschreibungen auf Infrastrukturvermögen	111.069,02	108.500	100.100	95.600	93.500	88.300
		5711060 Abschreibungen auf Kunstgegenstände, Kulturdenkmäler	589,77	500	500	500	500	500
		5711070 Abschreibungen auf Maschinen und technische Anlagen, Fahrzeuge	32.266,99	34.600	26.600	25.600	21.900	19.700
		5711080 Abschreibungen auf Betriebs- und Geschäftsausstattung	4.215,38	4.300	5.400	6.200	5.900	5.700
		5741000 Abschreibungen auf geleistete Zuwendungen (aktive Rechnungsabgrenzung)	2.417,60	2.600	2.000	700	700	700
416 + 437		- Erträge aus der Auflösung von Sonderposten aus Zuschüssen und Zuweisungen sowie für Beiträge	44.751,91	46.900	43.300	51.400	50.300	46.700
		4161000 Erträge aus der Auflösung von Sonderposten aus Zuschüssen	543,86	500	500	500	500	500
		4162000 Erträge aus der Auflösung von Sonderposten aus Zuweisungen	18.570,49	17.300	13.700	22.000	21.500	20.200
		4371000 Erträge aus der Auflösung von Sonderposten für Beiträge	25.637,56	29.100	29.100	28.900	28.300	26.000
		= Nettoabschreibungsaufwand	114.577,39	112.700	101.300	109.400	104.400	100.400

*** Ende der Liste "Ergebnisplan" ***



Übersicht über Erträge und Aufwendungen nach Produktbereichen 2023

Gemeinde: 06 Hohenfelde

Produktbereich	Vorvorjahr (2021)				Vorjahr (2022)				Haushaltsjahr (2023)			
	Erträge in EUR	Aufwendungen in EUR	Personal- aufwendungen in EUR	Jahres- ergebnis in EUR	Erträge in EUR	Aufwendungen in EUR	Personal- aufwendungen in EUR	Jahres- ergebnis in EUR	Erträge in EUR	Aufwendungen in EUR	Personal- aufwendungen in EUR	Jahres- ergebnis in EUR
1	3	4	5	6	7	8	9	10	11	12	13	14
2												
1	13.945,16	80.145,70	1.989,62	-66.200,52	14.400	118.600	2.400	-104.200	12.700	121.300	2.200	-108.600
11	0,00	19.089,79	687,12	-19.089,79	0	22.900	900	-22.900	0	21.500	700	-21.500
12	13.945,16	61.055,91	1.302,50	-47.110,73	14.400	95.700	1.500	-81.300	12.700	99.800	1.500	-87.100
2	10,00	228.964,24	0,00	-228.954,24	0	219.500	0	-219.500	0	294.800	0	-294.800
21-24	0,00	225.406,31	0,00	-225.406,31	0	213.200	0	-213.200	0	288.900	0	-288.900
25-29	10,00	3.557,93	0,00	-3.547,93	0	6.300	0	-6.300	0	5.900	0	-5.900
3	178.401,64	274.172,87	0,00	-95.771,23	144.900	271.900	0	-127.000	142.200	257.600	0	-115.400
31-35	0,00	0,00	0,00	0,00	0	0	0	0	0	0	0	0
36	178.401,64	274.172,87	0,00	-95.771,23	144.900	271.900	0	-127.000	142.200	257.600	0	-115.400
4	0,00	1.700,00	0,00	-1.700,00	0	3.300	0	-3.300	0	4.300	0	-4.300
41	0,00	0,00	0,00	0,00	0	0	0	0	0	0	0	0
42	0,00	1.700,00	0,00	-1.700,00	0	3.300	0	-3.300	0	4.300	0	-4.300
5	218.700,34	386.222,28	90.346,26	-167.521,94	269.100	446.500	96.900	-177.400	214.700	414.300	104.300	-199.600
51	0,00	2.981,42	0,00	-2.981,42	0	5.300	0	-5.300	0	0	0	0
52	0,00	3,83	0,00	-3,83	0	300	0	-300	0	200	0	-200
53	147.290,66	149.327,70	0,00	-2.037,02	150.100	136.800	0	13.300	149.000	146.200	0	2.800
54	24.493,12	53.725,10	0,00	-29.231,98	25.700	100.800	0	-75.100	23.700	58.200	0	-34.500
55	10.776,33	37.465,31	0,00	-26.688,98	8.900	36.600	0	-27.700	7.000	33.000	0	-26.000
56	0,00	0,00	0,00	0,00	0	0	0	0	0	0	0	0
57	36.140,21	142.718,92	90.346,26	-106.578,71	84.400	166.700	96.900	-82.300	35.000	176.700	104.300	-141.700
6	1.120.145,30	486.786,74	0,00	633.358,56	1.195.000	529.300	0	665.700	1.268.000	682.700	0	585.300
61	1.120.145,30	486.786,74	0,00	633.358,56	1.195.000	529.300	0	665.700	1.268.000	682.700	0	585.300
	1.531.202,46	1.457.991,85	92.335,88	73.210,63	1.623.400	1.589.100	99.300	34.300	1.637.600	1.775.000	106.500	-137.400
	-----	-----	687,12	-----	-----	-----	900	-----	-----	-----	700	-----
	-----	-----	0,74	-----	-----	-----	1	-----	-----	-----	1	-----

*** Ende der Liste "Übersicht über Erträge und Aufwendungen nach Produktbereichen" ***



Teilergebnisplan 2023

Gemeinde: 06 Hohenfelde

Seite : 31

Datum: 11.04.2023

Uhrzeit: 10:01:07

Hauptproduktbereich 1 Zentrale Verwaltung
Produktbereich 11 Innere Verwaltung
Produktgruppe 111 Verwaltungssteuerung und -Service
Produkt 11110 Gemeindeorgane

Ertrags- und Aufwandsarten			Ergebnis des Vorvorjahres	Ansatz des Vorjahres	Ansatz des Haushaltsjahres	Planung Haushaltsjahr + 1	Planung Haushaltsjahr + 2	Planung Haushaltsjahr + 3
			2021	2022	2023	2024	2025	2026
			in EUR	in EUR	in EUR	in EUR	in EUR	in EUR
1	2	3	4	5	6	7	8	9
	10	= Erträge	0,00	0	0	0	0	0
50	11	Personalaufwendungen	687,12	900	700	700	700	700
		5031000 Beiträge zur gesetzlichen Sozialversicherung für Beamte/-innen	687,12	900	700	700	700	700
52	13	+ Aufwendungen für Sach- und Dienstleistungen	587,60	600	1.100	600	600	600
		5262000 Aus- und Fortbildung, Umschulung	0,00	100	300	100	100	100
		5271000 Besondere Verwaltungs- und Betriebsaufwendungen	4,80	0	0	0	0	0
		5291010 Ehrungen, Repräsentationen	582,80	500	800	500	500	500
54	16	+ sonstige Aufwendungen	13.768,87	15.700	15.700	15.700	15.700	15.700
		5421000 Aufwendungen für ehrenamtliche und sonstige Tätigkeit	13.768,87	15.100	15.100	15.100	15.100	15.100
		5429010 Verfügungsmittel	0,00	600	600	600	600	600
	18	= Aufwendungen (= Zeilen 11 bis 16)	15.043,59	17.200	17.500	17.000	17.000	17.000
	19	= Ergebnis der laufenden Verwaltungstätigkeit (= Zeilen 10 / 18)	-15.043,59	-17.200	-17.500	-17.000	-17.000	-17.000
	23	= Ergebnis vor Berücksichtigung der internen Leistungsbeziehungen (= Zeilen 19 und 22)	-15.043,59	-17.200	-17.500	-17.000	-17.000	-17.000
	26	= Ergebnis (= Zeilen 23, 24, 25)	-15.043,59	-17.200	-17.500	-17.000	-17.000	-17.000



Teilergebnisplan 2023

Gemeinde: 06 Hohenfelde

Seite : 32

Datum: 11.04.2023

Uhrzeit: 10:01:07

Hauptproduktbereich 1 Zentrale Verwaltung
Produktbereich 11 Innere Verwaltung
Produktgruppe 111 Verwaltungssteuerung und -Service
Produkt 11130 Innere Verwaltungsangelegenheiten

Ertrags- und Aufwandsarten			Ergebnis des Vorvorjahres	Ansatz des Vorjahres	Ansatz des Haushaltsjahres	Planung Haushaltsjahr + 1	Planung Haushaltsjahr + 2	Planung Haushaltsjahr + 3
			2021	2022	2023	2024	2025	2026
			in EUR	in EUR	in EUR	in EUR	in EUR	in EUR
1	2	3	4	5	6	7	8	9
	10	= Erträge	0,00	0	0	0	0	0
57	14	+ bilanzielle Abschreibungen	1.898,98	1.900	1.300	0	0	0
		5741000 Abschreibungen auf geleistete Zuwendungen	1.898,98	1.900	1.300	0	0	0
54	16	+ sonstige Aufwendungen	2.147,22	3.800	2.700	2.700	2.700	2.700
		5429020 Mitgliedsbeiträge	938,73	1.300	1.300	1.300	1.300	1.300
		5431000 Geschäftsaufwendungen	521,98	1.700	600	600	600	600
		5441000 Steuern, Versicherungen, Schadensfälle	686,51	800	800	800	800	800
	18	= Aufwendungen (= Zeilen 11 bis 16)	4.046,20	5.700	4.000	2.700	2.700	2.700
	19	= Ergebnis der laufenden Verwaltungstätigkeit (= Zeilen 10 / 18)	-4.046,20	-5.700	-4.000	-2.700	-2.700	-2.700
	23	= Ergebnis vor Berücksichtigung der internen Leistungsbeziehungen (= Zeilen 19 und 22)	-4.046,20	-5.700	-4.000	-2.700	-2.700	-2.700
	26	= Ergebnis (= Zeilen 23, 24, 25)	-4.046,20	-5.700	-4.000	-2.700	-2.700	-2.700
		Nachrichtlich:						
		Nettoabschreibungsaufwand						
571 + 574		bilanzielle Abschreibungen auf immaterielle Vermögensgegenstände und Sachanlagen sowie geleistete Zuwendungen	1.898,98	1.900	1.300	0	0	0
		5741000 Abschreibungen auf geleistete Zuwendungen	1.898,98	1.900	1.300	0	0	0
		= Nettoabschreibungsaufwand	1.898,98	1.900	1.300	0	0	0



Teilergebnisplan 2023

Gemeinde: 06 Hohenfelde

Seite : 33

Datum: 11.04.2023

Uhrzeit: 10:01:07

Hauptproduktbereich 1 Zentrale Verwaltung
 Produktbereich 12 Sicherheit und Ordnung
 Produktgruppe 126 Brandschutz
 Produkt 12610 Freiwillige Feuerwehr

Ertrags- und Aufwandsarten			Ergebnis des Vorjahres	Ansatz des Vorjahres	Ansatz des Haushaltsjahres	Planung Haushaltsjahr + 1	Planung Haushaltsjahr + 2	Planung Haushaltsjahr + 3
			2021	2022	2023	2024	2025	2026
			in EUR	in EUR	in EUR	in EUR	in EUR	in EUR
1	2	3	4	5	6	7	8	9
41	2	+ Zuwendungen und allgemeine Umlagen	5.110,84	4.500	2.400	2.100	1.600	1.400
		4161000 Erträge aus der Auflösung von Sonderposten aus Zuschüssen	301,51	300	300	300	300	300
		4162000 Erträge aus der Auflösung von Sonderposten aus Zuweisungen	4.809,33	4.200	2.100	1.800	1.300	1.100
43	4	+ öffentlich-rechtliche Leistungsentgelte	520,42	500	500	300	0	0
		4371000 Erträge aus der Auflösung von Sonderposten für Beiträge	520,42	500	500	300	0	0
441	5	+ privatrechtliche Leistungsentgelte	2.000,00	2.500	2.500	2.500	500	500
442								
446		4411000 Mieten und Pachten	0,00	500	500	500	500	500
		4461000 Sonstige privatrechtliche Leistungsentgelte	2.000,00	2.000	2.000	2.000	0	0
448	6	+ Kostenerstattungen und Kostenumlagen	5.300,36	6.100	6.500	4.600	4.600	4.600
		4482000 Erträge aus Kostenerstattungen, Kostenumlagen von Gemeinden und Gemeindeverbänden	153,39	100	2.000	100	100	100
		4487000 Erträge aus Kostenerstattungen, Kostenumlagen private Unternehmen	719,33	0	0	0	0	0
		4488000 Erträge aus Kostenerstattungen übrige Bereiche	4.427,64	6.000	4.500	4.500	4.500	4.500
45	7	+ sonstige Erträge	483,56	300	300	300	300	300
		4573000 Erträge aus der Auflösung von sonstigen Sonderposten	483,56	300	300	300	300	300
471	8	+ aktivierte Eigenleistungen	530,00	500	500	500	500	500
		4711000 Aktivierte Eigenleistungen	530,00	500	500	500	500	500
	10	= Erträge	13.945,18	14.400	12.700	10.300	7.500	7.300
50	11	Personalaufwendungen	1.302,50	1.500	1.500	1.500	1.500	1.500
		5012000 Dienstaufwendungen für Arbeitnehmerinnen und Arbeitnehmer	423,06	500	500	500	500	500
		5022000 Beiträge zu Versorgungskassen für Arbeitnehmerinnen und Arbeitnehmer	26,75	100	100	100	100	100
		5032000 Beiträge zur gesetzlichen Sozialversicherung für Arbeitnehmerinnen und Arbeitnehmer	117,54	200	200	200	200	200
		5041010 Arbeitsmedizinische Untersuchungen	735,15	700	700	700	700	700
52	13	+ Aufwendungen für Sach- und Dienstleistungen	16.046,05	42.000	57.300	36.000	36.000	36.000
		5211000 Unterhaltung der Grundstücke und baulichen Anlagen	5.798,41	16.000	7.500	2.600	2.600	2.600
		5221000 Unterhaltung des sonstigen unbeweglichen Vermögens	20,80	400	500	500	500	500
		5241000 Bewirtschaftung der Grundstücke und baulichen Anlagen	1.283,58	5.900	22.200	15.000	15.000	15.000
		5251000 Haltung von Fahrzeugen	4.448,46	5.300	5.000	5.000	5.000	5.000
		5261000 Dienst- und Schutzkleidung	69,25	6.500	12.000	5.000	5.000	5.000
		5262000 Aus- und Fortbildung, Umschulung	0,00	2.200	4.400	2.200	2.200	2.200
		5271000 Besondere Verwaltungs- und Betriebsaufwendungen	3.855,95	4.700	4.700	4.700	4.700	4.700
		5271020 Betriebsaufwendungen für Jugendfeuerwehr	569,60	1.000	1.000	1.000	1.000	1.000
57	14	+ bilanzielle Abschreibungen	31.688,81	29.100	20.900	20.700	17.700	16.500



Teilergebnisplan 2023

Gemeinde: 06 Hohenfelde

Seite : 34
 Datum: 11.04.2023
 Uhrzeit: 10:01:07

Hauptproduktbereich 1 Zentrale Verwaltung
 Produktbereich 12 Sicherheit und Ordnung
 Produktgruppe 126 Brandschutz
 Produkt 12610 Freiwillige Feuerwehr

Ertrags- und Aufwandsarten			Ergebnis des Vorvorjahres	Ansatz des Vorjahres	Ansatz des Haushaltsjahres	Planung Haushaltsjahr + 1	Planung Haushaltsjahr + 2	Planung Haushaltsjahr + 3
			2021	2022	2023	2024	2025	2026
			in EUR	in EUR	in EUR	in EUR	in EUR	in EUR
1	2	3	4	5	6	7	8	9
		5711030 Abschreibungen auf bebaute Grundstücke und grundstücksgleiche Rechte	5.522,65	5.600	5.600	5.600	5.600	5.600
		5711040 Abschreibungen auf Infrastrukturvermögen	541,41	600	600	500	0	0
		5711070 Abschreibung auf Maschinen, technische Anlagen, Fahrzeuge	24.845,15	22.200	13.500	13.200	10.900	9.900
		5711080 Abschreibungen auf Betriebs- und Geschäftsausstattung	593,70	500	1.000	1.200	1.000	800
		5741000 Abschreibungen auf geleistete Zuwendungen (aktive Rechnungsabgrenzung)	185,90	200	200	200	200	200
53	15	+ Transferaufwendungen	2.025,04	11.300	7.300	1.600	1.600	1.600
		5318000 Zuweisungen und Zuschüsse für lfd. Zwecke an übrige Bereiche	1.225,04	10.000	6.000	300	300	300
		5318040 Zuschüsse an die Kameradschaftskasse	600,00	1.000	1.000	1.000	1.000	1.000
		5318041 Zuschüsse an die Kameradschaftskasse der Jugendfeuerwehr	200,00	300	300	300	300	300
54	16	+ sonstige Aufwendungen	9.993,51	11.800	11.800	11.800	11.800	11.800
		5421000 Aufwendungen für die ehrenamtliche und sonstige Tätigkeit	4.971,87	5.000	5.000	5.000	5.000	5.000
		5421010 Lohnkostenerstattung	0,00	2.000	2.000	2.000	2.000	2.000
		5429020 Mitgliedsbeiträge	563,33	700	700	700	700	700
		5431000 Geschäftsaufwendungen	2.089,22	1.800	1.800	1.800	1.800	1.800
		5441000 Steuern, Versicherungen, Schadensfälle	2.012,09	2.300	2.300	2.300	2.300	2.300
		5490000 Aufwendungen aus der Zuführung zu Rückstellungen für Verbindlichkeiten für im Haushaltsjahr empfangene Lieferungen und Leistungen, für die keine Rechnung vorliegt und der Rechnungsbetrag nicht bekannt	357,00	0	0	0	0	0
	18	= Aufwendungen (= Zeilen 11 bis 16)	61.055,91	95.700	98.800	71.600	68.600	67.400
	19	= Ergebnis der laufenden Verwaltungstätigkeit (= Zeilen 10 / 18)	-47.110,73	-81.300	-86.100	-61.300	-61.100	-60.100
	23	= Ergebnis vor Berücksichtigung der internen Leistungsbeziehungen (= Zeilen 19 und 22)	-47.110,73	-81.300	-86.100	-61.300	-61.100	-60.100
	26	= Ergebnis (= Zeilen 23, 24, 25)	-47.110,73	-81.300	-86.100	-61.300	-61.100	-60.100
		Nachrichtlich:						
		Nettoabschreibungsaufwand						
571 + 574		bilanzielle Abschreibungen auf immaterielle Vermögensgegenstände und Sachanlagen sowie geleistete Zuwendungen	31.688,81	29.100	20.900	20.700	17.700	16.500
		5711030 Abschreibungen auf bebaute Grundstücke und grundstücksgleiche Rechte	5.522,65	5.600	5.600	5.600	5.600	5.600
		5711040 Abschreibungen auf Infrastrukturvermögen	541,41	600	600	500	0	0
		5711070 Abschreibung auf Maschinen, technische Anlagen, Fahrzeuge	24.845,15	22.200	13.500	13.200	10.900	9.900
		5711080 Abschreibungen auf Betriebs- und Geschäftsausstattung	593,70	500	1.000	1.200	1.000	800



Teilergebnisplan 2023

Gemeinde: 06 Hohenfelde

Seite : 35

Datum: 11.04.2023

Uhrzeit: 10:01:07

Hauptproduktbereich 1 Zentrale Verwaltung
Produktbereich 12 Sicherheit und Ordnung
Produktgruppe 126 Brandschutz
Produkt 12610 Freiwillige Feuerwehr

Ertrags- und Aufwandsarten			Ergebnis des Vorjahres	Ansatz des Vorjahres	Ansatz des Haushaltsjahres	Planung Haushaltsjahr + 1	Planung Haushaltsjahr + 2	Planung Haushaltsjahr + 3
			2021	2022	2023	2024	2025	2026
1	2	3	in EUR	in EUR	in EUR	in EUR	in EUR	in EUR
			4	5	6	7	8	9
		5741000 Abschreibungen auf geleistete Zuwendungen (aktive Rechnungsabgrenzung)	185,90	200	200	200	200	200
416 + 437		- Erträge aus der Auflösung von Sonderposten aus Zuschüssen und Zuweisungen sowie für Beiträge	5.631,26	5.000	2.900	2.400	1.600	1.400
		4161000 Erträge aus der Auflösung von Sonderposten aus Zuschüssen	301,51	300	300	300	300	300
		4162000 Erträge aus der Auflösung von Sonderposten aus Zuweisungen	4.809,33	4.200	2.100	1.800	1.300	1.100
		4371000 Erträge aus der Auflösung von Sonderposten für Beiträge	520,42	500	500	300	0	0
		= Nettoabschreibungsaufwand	26.057,55	24.100	18.000	18.300	16.100	15.100



Teilergebnisplan 2023

Gemeinde: 06 Hohenfelde

Seite : 36

Datum: 11.04.2023

Uhrzeit: 10:01:07

Hauptproduktbereich 1 Zentrale Verwaltung
Produktbereich 12 Sicherheit und Ordnung
Produktgruppe 128 Katastrophenschutz
Produkt 12800 Katastrophenschutz

Ertrags- und Aufwandsarten			Ergebnis des Vorvorjahres	Ansatz des Vorjahres	Ansatz des Haushaltsjahres	Planung Haushaltsjahr + 1	Planung Haushaltsjahr + 2	Planung Haushaltsjahr + 3
			2021	2022	2023	2024	2025	2026
			in EUR	in EUR	in EUR	in EUR	in EUR	in EUR
1	2	3	4	5	6	7	8	9
54	16	+ sonstige Aufwendungen <i>5431000 Geschäftsaufwendungen</i>	0,00	0	1.000	0	0	0
			0,00	0	1.000	0	0	0
	18	= Aufwendungen (= Zeilen 11 bis 16)	0,00	0	1.000	0	0	0
	19	= Ergebnis der laufenden Verwaltungstätigkeit (= Zeilen 10 / 18)	0,00	0	-1.000	0	0	0
	23	= Ergebnis vor Berücksichtigung der internen Leistungsbeziehungen (= Zeilen 19 und 22)	0,00	0	-1.000	0	0	0
	26	= Ergebnis (= Zeilen 23, 24, 25)	0,00	0	-1.000	0	0	0



Teilergebnisplan 2023

Gemeinde: 06 Hohenfelde

Seite : 37

Datum: 11.04.2023

Uhrzeit: 10:01:07

Hauptproduktbereich 2 Schule und Kultur
Produktbereich 21 Allgemeine Schulen
Produktgruppe 211 Grundschulen
Produkt 21110 Grundschulen

Ertrags- und Aufwandsarten			Ergebnis des Vorvorjahres	Ansatz des Vorjahres	Ansatz des Haushaltsjahres	Planung Haushaltsjahr + 1	Planung Haushaltsjahr + 2	Planung Haushaltsjahr + 3
			2021	2022	2023	2024	2025	2026
			in EUR	in EUR	in EUR	in EUR	in EUR	in EUR
1	2	3	4	5	6	7	8	9
53	15	+ Transferaufwendungen	86.761,83	84.800	103.800	103.800	103.800	103.800
		5311010 Schulkostenbeiträge an das Land	1.009,00	2.000	2.000	2.000	2.000	2.000
		5312010 Schulkostenbeiträge	52.979,12	56.000	72.000	72.000	72.000	72.000
		5313010 Schulverbandsumlage	32.773,71	26.800	29.800	29.800	29.800	29.800
	18	= Aufwendungen (= Zeilen 11 bis 16)	86.761,83	84.800	103.800	103.800	103.800	103.800
	19	= Ergebnis der laufenden Verwaltungstätigkeit (= Zeilen 10 / 18)	-86.761,83	-84.800	-103.800	-103.800	-103.800	-103.800
	23	= Ergebnis vor Berücksichtigung der internen Leistungsbeziehungen (= Zeilen 19 und 22)	-86.761,83	-84.800	-103.800	-103.800	-103.800	-103.800
	26	= Ergebnis (= Zeilen 23, 24, 25)	-86.761,83	-84.800	-103.800	-103.800	-103.800	-103.800



Teilergebnisplan 2023

Gemeinde: 06 Hohenfelde

Seite : 38

Datum: 11.04.2023

Uhrzeit: 10:01:07

Hauptproduktbereich 2 Schule und Kultur
Produktbereich 21 Allgemeine Schulen
Produktgruppe 217 Gymnasien, Kollegs
Produkt 21710 Gymnasien

Ertrags- und Aufwandsarten			Ergebnis des Vorvorjahres	Ansatz des Vorjahres	Ansatz des Haushaltsjahres	Planung Haushaltsjahr + 1	Planung Haushaltsjahr + 2	Planung Haushaltsjahr + 3
			2021	2022	2023	2024	2025	2026
			in EUR	in EUR	in EUR	in EUR	in EUR	in EUR
1	2	3	4	5	6	7	8	9
53	15	+ Transferaufwendungen <i>5312010 Schulkostenbeiträge</i>	18.981,69	23.000	27.000	27.000	27.000	27.000
			18.981,69	23.000	27.000	27.000	27.000	27.000
	18	= Aufwendungen (= Zeilen 11 bis 16)	18.981,69	23.000	27.000	27.000	27.000	27.000
	19	= Ergebnis der laufenden Verwaltungstätigkeit (= Zeilen 10 / 18)	-18.981,69	-23.000	-27.000	-27.000	-27.000	-27.000
	23	= Ergebnis vor Berücksichtigung der internen Leistungsbeziehungen (= Zeilen 19 und 22)	-18.981,69	-23.000	-27.000	-27.000	-27.000	-27.000
	26	= Ergebnis (= Zeilen 23, 24, 25)	-18.981,69	-23.000	-27.000	-27.000	-27.000	-27.000



Teilergebnisplan 2023

Gemeinde: 06 Hohenfelde

Seite : 39

Datum: 11.04.2023

Uhrzeit: 10:01:07

Hauptproduktbereich 2 Schule und Kultur
Produktbereich 21 Allgemeine Schulen
Produktgruppe 218 Gesamtschulen / Gemeinschaftsschulen
Produkt 21821 Gemeinschaftsschulen

Ertrags- und Aufwandsarten			Ergebnis des Vorvorjahres	Ansatz des Vorjahres	Ansatz des Haushaltsjahres	Planung Haushaltsjahr + 1	Planung Haushaltsjahr + 2	Planung Haushaltsjahr + 3
			2021	2022	2023	2024	2025	2026
			in EUR	in EUR	in EUR	in EUR	in EUR	in EUR
1	2	3	4	5	6	7	8	9
53	15	+ Transferaufwendungen	116.490,24	99.800	150.500	150.500	150.500	150.500
		5312010 Schulkostenbeiträge	9.230,89	13.000	8.000	8.000	8.000	8.000
		5313010 Schulverbandsumlage	107.259,35	86.800	142.500	142.500	142.500	142.500
	18	= Aufwendungen (= Zeilen 11 bis 16)	116.490,24	99.800	150.500	150.500	150.500	150.500
	19	= Ergebnis der laufenden Verwaltungstätigkeit (= Zeilen 10 / 18)	-116.490,24	-99.800	-150.500	-150.500	-150.500	-150.500
	23	= Ergebnis vor Berücksichtigung der internen Leistungsbeziehungen (= Zeilen 19 und 22)	-116.490,24	-99.800	-150.500	-150.500	-150.500	-150.500
	26	= Ergebnis (= Zeilen 23, 24, 25)	-116.490,24	-99.800	-150.500	-150.500	-150.500	-150.500



Teilergebnisplan 2023

Gemeinde: 06 Hohenfelde

Seite : 40

Datum: 11.04.2023

Uhrzeit: 10:01:07

Hauptproduktbereich 2 Schule und Kultur
Produktbereich 22 Sonderschulen
Produktgruppe 221 Sonderschulen
Produkt 22110 Sonderschulen

Ertrags- und Aufwandsarten			Ergebnis des Vorvorjahres	Ansatz des Vorjahres	Ansatz des Haushaltsjahres	Planung Haushaltsjahr + 1	Planung Haushaltsjahr + 2	Planung Haushaltsjahr + 3
			2021	2022	2023	2024	2025	2026
			in EUR	in EUR	in EUR	in EUR	in EUR	in EUR
1	2	3	4	5	6	7	8	9
53	15	+ Transferaufwendungen <i>5312010 Schulkostenbeiträge</i>	2.898,71	5.000	7.000	7.000	7.000	7.000
			2.898,71	5.000	7.000	7.000	7.000	7.000
	18	= Aufwendungen (= Zeilen 11 bis 16)	2.898,71	5.000	7.000	7.000	7.000	7.000
	19	= Ergebnis der laufenden Verwaltungstätigkeit (= Zeilen 10 / 18)	-2.898,71	-5.000	-7.000	-7.000	-7.000	-7.000
	23	= Ergebnis vor Berücksichtigung der internen Leistungsbeziehungen (= Zeilen 19 und 22)	-2.898,71	-5.000	-7.000	-7.000	-7.000	-7.000
	26	= Ergebnis (= Zeilen 23, 24, 25)	-2.898,71	-5.000	-7.000	-7.000	-7.000	-7.000



Teilergebnisplan 2023

Gemeinde: 06 Hohenfelde

Seite : 41

Datum: 11.04.2023

Uhrzeit: 10:01:07

Hauptproduktbereich 2 Schule und Kultur
Produktbereich 24 Schülerbeförderung
Produktgruppe 241 Schülerbeförderung
Produkt 24110 Schülerbeförderung

Ertrags- und Aufwandsarten			Ergebnis des Vorvorjahres	Ansatz des Vorjahres	Ansatz des Haushaltsjahres	Planung Haushaltsjahr + 1	Planung Haushaltsjahr + 2	Planung Haushaltsjahr + 3
			2021	2022	2023	2024	2025	2026
			in EUR	in EUR	in EUR	in EUR	in EUR	in EUR
1	2	3	4	5	6	7	8	9
54	16	+ sonstige Aufwendungen <i>5429030 Schülerbeförderungskosten</i>	273,84	600	600	600	600	600
			273,84	600	600	600	600	600
	18	= Aufwendungen (= Zeilen 11 bis 16)	273,84	600	600	600	600	600
	19	= Ergebnis der laufenden Verwaltungstätigkeit (= Zeilen 10 / 18)	-273,84	-600	-600	-600	-600	-600
	23	= Ergebnis vor Berücksichtigung der internen Leistungsbeziehungen (= Zeilen 19 und 22)	-273,84	-600	-600	-600	-600	-600
	26	= Ergebnis (= Zeilen 23, 24, 25)	-273,84	-600	-600	-600	-600	-600



Teilergebnisplan 2023

Gemeinde: 06 Hohenfelde

Seite : 42

Datum: 11.04.2023

Uhrzeit: 10:01:07

Hauptproduktbereich 2 Schule und Kultur
Produktbereich 27 Volksbildung
Produktgruppe 272 Büchereien
Produkt 27210 Büchereien

Ertrags- und Aufwandsarten			Ergebnis des Vorvorjahres	Ansatz des Vorjahres	Ansatz des Haushaltsjahres	Planung Haushaltsjahr + 1	Planung Haushaltsjahr + 2	Planung Haushaltsjahr + 3
			2021	2022	2023	2024	2025	2026
			in EUR	in EUR	in EUR	in EUR	in EUR	in EUR
1	2	3	4	5	6	7	8	9
54	16	+ sonstige Aufwendungen <i>5429020 Mitgliedsbeiträge</i>	1.824,16	2.300	2.100	2.400	2.400	2.400
	18	= Aufwendungen (= Zeilen 11 bis 16)	1.824,16	2.300	2.100	2.400	2.400	2.400
	19	= Ergebnis der laufenden Verwaltungstätigkeit (= Zeilen 10 / 18)	-1.824,16	-2.300	-2.100	-2.400	-2.400	-2.400
	23	= Ergebnis vor Berücksichtigung der internen Leistungsbeziehungen (= Zeilen 19 und 22)	-1.824,16	-2.300	-2.100	-2.400	-2.400	-2.400
	26	= Ergebnis (= Zeilen 23, 24, 25)	-1.824,16	-2.300	-2.100	-2.400	-2.400	-2.400



Teilergebnisplan 2023

Gemeinde: 06 Hohenfelde

Seite : 43
 Datum: 11.04.2023
 Uhrzeit: 10:01:07

Hauptproduktbereich 2 Schule und Kultur
 Produktbereich 28 Heimat- und sonstige Kulturpflege
 Produktgruppe 281 Heimat- und sonstige Kulturpflege
 Produkt 28110 Heimat- und sonstige Kulturpflege

Ertrags- und Aufwandsarten			Ergebnis des Vorvorjahres	Ansatz des Vorjahres	Ansatz des Haushaltsjahres	Planung Haushaltsjahr + 1	Planung Haushaltsjahr + 2	Planung Haushaltsjahr + 3
			2021	2022	2023	2024	2025	2026
			in EUR	in EUR	in EUR	in EUR	in EUR	in EUR
1	2	3	4	5	6	7	8	9
441	5	+ privatrechtliche Leistungsentgelte	10,00	0	0	0	0	0
442								
446								
		<i>4421000 Erträge aus dem Verkauf</i>	<i>10,00</i>	<i>0</i>	<i>0</i>	<i>0</i>	<i>0</i>	<i>0</i>
	10	= Erträge	10,00	0	0	0	0	0
52	13	+ Aufwendungen für Sach- und Dienstleistungen	0,00	2.200	2.000	2.000	2.000	2.000
		<i>5271000 Besondere Verwaltungs- und Betriebsaufwendungen</i>	<i>0,00</i>	<i>200</i>	<i>0</i>	<i>0</i>	<i>0</i>	<i>0</i>
		<i>5291000 Aufwendungen für sonstige Dienstleistungen</i>	<i>0,00</i>	<i>2.000</i>	<i>2.000</i>	<i>2.000</i>	<i>2.000</i>	<i>2.000</i>
57	14	+ bilanzielle Abschreibungen	589,77	500	500	500	500	500
		<i>5711060 Abschreibungen auf Kunstgegenstände, Kulturdenkmäler</i>	<i>589,77</i>	<i>500</i>	<i>500</i>	<i>500</i>	<i>500</i>	<i>500</i>
53	15	+ Transferaufwendungen	110,00	200	200	200	200	200
		<i>5318000 Zuweisungen und Zuschüsse für lfd. Zwecke an übrige Bereiche</i>	<i>110,00</i>	<i>200</i>	<i>200</i>	<i>200</i>	<i>200</i>	<i>200</i>
54	16	+ sonstige Aufwendungen	34,00	100	100	100	100	100
		<i>5429020 Mitgliedsbeiträge</i>	<i>34,00</i>	<i>100</i>	<i>100</i>	<i>100</i>	<i>100</i>	<i>100</i>
	18	= Aufwendungen (= Zeilen 11 bis 16)	733,77	3.000	2.800	2.800	2.800	2.800
	19	= Ergebnis der laufenden Verwaltungstätigkeit (= Zeilen 10 / 18)	-723,77	-3.000	-2.800	-2.800	-2.800	-2.800
	23	= Ergebnis vor Berücksichtigung der internen Leistungsbeziehungen (= Zeilen 19 und 22)	-723,77	-3.000	-2.800	-2.800	-2.800	-2.800
	26	= Ergebnis (= Zeilen 23, 24, 25)	-723,77	-3.000	-2.800	-2.800	-2.800	-2.800
		Nachrichtlich:						
		Nettoabschreibungsaufwand						
571 + 574		bilanzielle Abschreibungen auf immaterielle Vermögensgegenstände und Sachanlagen sowie geleistete Zuwendungen	589,77	500	500	500	500	500
		<i>5711060 Abschreibungen auf Kunstgegenstände, Kulturdenkmäler</i>	<i>589,77</i>	<i>500</i>	<i>500</i>	<i>500</i>	<i>500</i>	<i>500</i>
		= Nettoabschreibungsaufwand	589,77	500	500	500	500	500



Teilergebnisplan 2023

Gemeinde: 06 Hohenfelde

Seite : 44

Datum: 11.04.2023

Uhrzeit: 10:01:07

Hauptproduktbereich	2	Schule und Kultur
Produktbereich	28	Heimat- und sonstige Kulturpflege
Produktgruppe	281	Heimat- und sonstige Kulturpflege
Produkt	28140	Seniorenarbeit

Ertrags- und Aufwandsarten			Ergebnis des Vorvorjahres	Ansatz des Vorjahres	Ansatz des Haushaltsjahres	Planung Haushaltsjahr + 1	Planung Haushaltsjahr + 2	Planung Haushaltsjahr + 3
			2021	2022	2023	2024	2025	2026
			in EUR	in EUR	in EUR	in EUR	in EUR	in EUR
1	2	3	4	5	6	7	8	9
53	15	+ Transferaufwendungen <i>5318000 Zuweisungen und Zuschüsse für lfd. Zwecke übrige Bereiche</i>	1.000,00	1.000	1.000	1.000	1.000	1.000
	18	= Aufwendungen (= Zeilen 11 bis 16)	1.000,00	1.000	1.000	1.000	1.000	1.000
	19	= Ergebnis der laufenden Verwaltungstätigkeit (= Zeilen 10 / 18)	-1.000,00	-1.000	-1.000	-1.000	-1.000	-1.000
	23	= Ergebnis vor Berücksichtigung der internen Leistungsbeziehungen (= Zeilen 19 und 22)	-1.000,00	-1.000	-1.000	-1.000	-1.000	-1.000
	26	= Ergebnis (= Zeilen 23, 24, 25)	-1.000,00	-1.000	-1.000	-1.000	-1.000	-1.000



Teilergebnisplan 2023

Gemeinde: 06 Hohenfelde

Seite : 45

Datum: 11.04.2023

Uhrzeit: 10:01:07

Hauptproduktbereich	3	Soziales und Jugend
Produktbereich	36	Kinder-, Jugend- und Familienhilfe
Produktgruppe	362	Jugendarbeit
Produkt	36221	Kinder- und Jugenderholung

Ertrags- und Aufwandsarten			Ergebnis des Vorvorjahres	Ansatz des Vorjahres	Ansatz des Haushaltsjahres	Planung Haushaltsjahr + 1	Planung Haushaltsjahr + 2	Planung Haushaltsjahr + 3
			2021	2022	2023	2024	2025	2026
			in EUR	in EUR	in EUR	in EUR	in EUR	in EUR
1	2	3	4	5	6	7	8	9
53	15	+ Transferaufwendungen	75,00	400	400	400	400	400
		5318000 Zuweisungen und Zuschüsse für lfd. Zwecke an übrige Bereiche	75,00	400	400	400	400	400
	18	= Aufwendungen (= Zeilen 11 bis 16)	75,00	400	400	400	400	400
	19	= Ergebnis der laufenden Verwaltungstätigkeit (= Zeilen 10 / 18)	-75,00	-400	-400	-400	-400	-400
	23	= Ergebnis vor Berücksichtigung der internen Leistungsbeziehungen (= Zeilen 19 und 22)	-75,00	-400	-400	-400	-400	-400
	26	= Ergebnis (= Zeilen 23, 24, 25)	-75,00	-400	-400	-400	-400	-400



Teilergebnisplan 2023

Gemeinde: 06 Hohenfelde

Seite : 46

Datum: 11.04.2023

Uhrzeit: 10:01:07

Hauptproduktbereich	3	Soziales und Jugend
Produktbereich	36	Kinder-, Jugend- und Familienhilfe
Produktgruppe	362	Jugendarbeit
Produkt	36251	Sonstige Jugendarbeit

Ertrags- und Aufwandsarten			Ergebnis des Vorvorjahres	Ansatz des Vorjahres	Ansatz des Haushaltsjahres	Planung Haushaltsjahr + 1	Planung Haushaltsjahr + 2	Planung Haushaltsjahr + 3
			2021	2022	2023	2024	2025	2026
			in EUR	in EUR	in EUR	in EUR	in EUR	in EUR
1	2	3	4	5	6	7	8	9
53	15	+ Transferaufwendungen <i>5318000 Zuweisungen und Zuschüsse für lfd. Zwecke übrige Bereiche</i>	0,00	100	100	100	100	100
			0,00	100	100	100	100	100
	18	= Aufwendungen (= Zeilen 11 bis 16)	0,00	100	100	100	100	100
	19	= Ergebnis der laufenden Verwaltungstätigkeit (= Zeilen 10 / 18)	0,00	-100	-100	-100	-100	-100
	23	= Ergebnis vor Berücksichtigung der internen Leistungsbeziehungen (= Zeilen 19 und 22)	0,00	-100	-100	-100	-100	-100
	26	= Ergebnis (= Zeilen 23, 24, 25)	0,00	-100	-100	-100	-100	-100



Teilergebnisplan 2023

Gemeinde: 06 Hohenfelde

Seite : 47
Datum: 11.04.2023
Uhrzeit: 10:01:07

Hauptproduktbereich 3 Soziales und Jugend
 Produktbereich 36 Kinder-, Jugend- und Familienhilfe
 Produktgruppe 365 Tageseinrichtungen für Kinder
 Produkt 36510 Tageseinrichtungen für Kinder

Ertrags- und Aufwandsarten			Ergebnis des Vorvorjahres	Ansatz des Vorjahres	Ansatz des Haushaltsjahres	Planung Haushaltsjahr + 1	Planung Haushaltsjahr + 2	Planung Haushaltsjahr + 3
			2021	2022	2023	2024	2025	2026
			in EUR	in EUR	in EUR	in EUR	in EUR	in EUR
1	2	3	4	5	6	7	8	9
41	2	+ Zuwendungen und allgemeine Umlagen <i>4142020 Zuweisungen und Zuschüsse für lfd. Zwecke Gemeinden (GV) - KiTa-Reform</i>	139.959,60 139.959,60	137.000 137.000	142.000 142.000	142.000 142.000	142.000 142.000	142.000 142.000
448	6	+ Kostenerstattungen und Kostenumlagen <i>4482000 Erträge aus Kostenerstattungen, Kostenumlagen Gemeinden (GV)</i> <i>4488000 Erträge aus Kostenerstattungen, Kostenumlagen übrige Bereiche</i>	37.627,55 0,00 37.627,55	5.300 5.300 0	0 0 0	0 0 0	0 0 0	0 0 0
	10	= Erträge	177.587,15	142.300	142.000	142.000	142.000	142.000
52	13	+ Aufwendungen für Sach- und Dienstleistungen <i>5221000 Unterhaltung des sonstigen unbeweglichen Vermögens</i>	8,99 8,99	1.000 1.000	1.000 1.000	1.000 1.000	1.000 1.000	1.000 1.000
53	15	+ Transferaufwendungen <i>5318020 Zuschüsse an Tagespflegestellen</i> <i>5318060 Zuweisungen und Zuschüsse für lfd. Zwecke KiTa-Träger - Wohnortgemeinde</i> <i>5318061 Zuweisungen und Zuschüsse für lfd. Zwecke KiTa-Träger - Standortgemeinde</i> <i>5318062 Zuweisungen und Zuschüsse für laufende Zwecke - KiTa-Träger</i>	269.086,67 17.298,62 106.961,14 144.826,91 0,00	264.500 17.000 100.500 137.000 10.000	250.300 19.000 85.000 142.000 4.300	250.300 19.000 85.000 142.000 4.300	250.300 19.000 85.000 142.000 4.300	250.300 19.000 85.000 142.000 4.300
54	16	+ sonstige Aufwendungen <i>5431000 Geschäftsaufwendungen</i>	557,36 557,36	600 600	600 600	600 600	600 600	600 600
	18	= Aufwendungen (= Zeilen 11 bis 16)	269.653,02	266.100	251.900	251.900	251.900	251.900
	19	= Ergebnis der laufenden Verwaltungstätigkeit (= Zeilen 10 / 18)	-92.065,87	-123.800	-109.900	-109.900	-109.900	-109.900
46	20	+ Finanzerträge <i>4618000 Zinserträge sonstiger inl. Bereich</i>	814,49 814,49	600 600	200 200	0 0	0 0	0 0
	22	= Finanzergebnis (= Zeilen 20 und 21)	814,49	600	200	0	0	0
	23	= Ergebnis vor Berücksichtigung der internen Leistungsbeziehungen (= Zeilen 19 und 22)	-91.251,38	-123.200	-109.700	-109.900	-109.900	-109.900
	26	= Ergebnis (= Zeilen 23, 24, 25)	-91.251,38	-123.200	-109.700	-109.900	-109.900	-109.900



Teilergebnisplan 2023

Gemeinde: 06 Hohenfelde

Seite : 48

Datum: 11.04.2023

Uhrzeit: 10:01:07

Hauptproduktbereich 3 Soziales und Jugend
Produktbereich 36 Kinder-, Jugend- und Familienhilfe
Produktgruppe 366 Einrichtungen der Jugendarbeit
Produkt 36610 Einrichtungen der Jugendarbeit

Ertrags- und Aufwandsarten			Ergebnis des Vorvorjahres	Ansatz des Vorjahres	Ansatz des Haushaltsjahres	Planung Haushaltsjahr + 1	Planung Haushaltsjahr + 2	Planung Haushaltsjahr + 3
			2021	2022	2023	2024	2025	2026
			in EUR	in EUR	in EUR	in EUR	in EUR	in EUR
1	2	3	4	5	6	7	8	9
41	2	+ Zuwendungen und allgemeine Umlagen	0,00	2.000	0	0	0	0
		<i>4147000 Zuweisungen und Zuschüsse für lfd. Zwecke private Unternehmen</i>	<i>0,00</i>	<i>2.000</i>	<i>0</i>	<i>0</i>	<i>0</i>	<i>0</i>
	10	= Erträge	0,00	2.000	0	0	0	0
52	13	+ Aufwendungen für Sach- und Dienstleistungen	0,00	600	600	600	600	600
		<i>5221000 Unterhaltung des sonstigen unbeweglichen Vermögens</i>	<i>0,00</i>	<i>600</i>	<i>600</i>	<i>600</i>	<i>600</i>	<i>600</i>
57	14	+ bilanzielle Abschreibungen	4.444,85	4.700	4.600	3.800	3.800	3.800
		<i>5711070 Abschreibungen auf Maschinen und technische Anlagen, Fahrzeuge</i>	<i>911,97</i>	<i>1.000</i>	<i>800</i>	<i>0</i>	<i>0</i>	<i>0</i>
		<i>5711080 Abschreibungen auf Betriebs- und Geschäftsausstattung</i>	<i>3.532,88</i>	<i>3.700</i>	<i>3.800</i>	<i>3.800</i>	<i>3.800</i>	<i>3.800</i>
	18	= Aufwendungen (= Zeilen 11 bis 16)	4.444,85	5.300	5.200	4.400	4.400	4.400
	19	= Ergebnis der laufenden Verwaltungstätigkeit (= Zeilen 10 / 18)	-4.444,85	-3.300	-5.200	-4.400	-4.400	-4.400
	23	= Ergebnis vor Berücksichtigung der internen Leistungsbeziehungen (= Zeilen 19 und 22)	-4.444,85	-3.300	-5.200	-4.400	-4.400	-4.400
	26	= Ergebnis (= Zeilen 23, 24, 25)	-4.444,85	-3.300	-5.200	-4.400	-4.400	-4.400
		Nachrichtlich:						
		Nettoabschreibungsaufwand						
571 + 574		bilanzielle Abschreibungen auf immaterielle Vermögensgegenstände und Sachanlagen sowie geleistete Zuwendungen	4.444,85	4.700	4.600	3.800	3.800	3.800
		<i>5711070 Abschreibungen auf Maschinen und technische Anlagen, Fahrzeuge</i>	<i>911,97</i>	<i>1.000</i>	<i>800</i>	<i>0</i>	<i>0</i>	<i>0</i>
		<i>5711080 Abschreibungen auf Betriebs- und Geschäftsausstattung</i>	<i>3.532,88</i>	<i>3.700</i>	<i>3.800</i>	<i>3.800</i>	<i>3.800</i>	<i>3.800</i>
		= Nettoabschreibungsaufwand	4.444,85	4.700	4.600	3.800	3.800	3.800



Teilergebnisplan 2023

Gemeinde: 06 Hohenfelde

Seite : 49

Datum: 11.04.2023

Uhrzeit: 10:01:07

Hauptproduktbereich 4 Gesundheit und Sport
Produktbereich 42 Sportförderung
Produktgruppe 421 Förderung des Sports
Produkt 42110 Förderung des Sports

Ertrags- und Aufwandsarten			Ergebnis des Vorvorjahres	Ansatz des Vorjahres	Ansatz des Haushaltsjahres	Planung Haushaltsjahr + 1	Planung Haushaltsjahr + 2	Planung Haushaltsjahr + 3
			2021	2022	2023	2024	2025	2026
			in EUR	in EUR	in EUR	in EUR	in EUR	in EUR
1	2	3	4	5	6	7	8	9
53	15	+ Transferaufwendungen <i>5318000 Zuweisungen und Zuschüsse für lfd. Zwecke an übrige Bereiche</i>	1.700,00 <i>1.700,00</i>	1.700 <i>1.700</i>	2.700 2.700	2.700 <i>2.700</i>	2.700 <i>2.700</i>	2.700 <i>2.700</i>
	18	= Aufwendungen (= Zeilen 11 bis 16)	1.700,00	1.700	2.700	2.700	2.700	2.700
	19	= Ergebnis der laufenden Verwaltungstätigkeit (= Zeilen 10 / 18)	-1.700,00	-1.700	-2.700	-2.700	-2.700	-2.700
	23	= Ergebnis vor Berücksichtigung der internen Leistungsbeziehungen (= Zeilen 19 und 22)	-1.700,00	-1.700	-2.700	-2.700	-2.700	-2.700
	26	= Ergebnis (= Zeilen 23, 24, 25)	-1.700,00	-1.700	-2.700	-2.700	-2.700	-2.700



Teilergebnisplan 2023

Gemeinde: 06 Hohenfelde

Seite : 50

Datum: 11.04.2023

Uhrzeit: 10:01:07

Hauptproduktbereich	4	Gesundheit und Sport
Produktbereich	42	Sportförderung
Produktgruppe	424	Sportsstätten und Bäder
Produkt	42410	Sportplätze

Ertrags- und Aufwandsarten			Ergebnis des Vorjahres	Ansatz des Vorjahres	Ansatz des Haushaltsjahres	Planung Haushaltsjahr + 1	Planung Haushaltsjahr + 2	Planung Haushaltsjahr + 3
			2021	2022	2023	2024	2025	2026
			in EUR	in EUR	in EUR	in EUR	in EUR	in EUR
1	2	3	4	5	6	7	8	9
52	13	+ Aufwendungen für Sach- und Dienstleistungen	0,00	1.600	1.600	600	600	600
		5221000 <i>Unterhaltung des sonstigen unbeweglichen Vermögens</i>	0,00	1.500	1.500	500	500	500
		5241000 <i>Bewirtschaftung der Grundstücke, baulichen Anlagen usw..</i>	0,00	100	100	100	100	100
	18	= Aufwendungen (= Zeilen 11 bis 16)	0,00	1.600	1.600	600	600	600
	19	= Ergebnis der laufenden Verwaltungstätigkeit (= Zeilen 10 / 18)	0,00	-1.600	-1.600	-600	-600	-600
	23	= Ergebnis vor Berücksichtigung der internen Leistungsbeziehungen (= Zeilen 19 und 22)	0,00	-1.600	-1.600	-600	-600	-600
	26	= Ergebnis (= Zeilen 23, 24, 25)	0,00	-1.600	-1.600	-600	-600	-600



Teilergebnisplan 2023

Gemeinde: 06 Hohenfelde

Seite : 51

Datum: 11.04.2023

Uhrzeit: 10:01:07

Hauptproduktbereich	5	Gestaltung und Umwelt
Produktbereich	51	Räumliche Planung und Entwicklung
Produktgruppe	511	Räumliche Planungs- und Entwicklungsmaßnahmen
Produkt	51110	Räumliche Planungs- und Entwicklungsmaßnahmen

Ertrags- und Aufwandsarten			Ergebnis des Vorvorjahres	Ansatz des Vorjahres	Ansatz des Haushaltsjahres	Planung Haushaltsjahr + 1	Planung Haushaltsjahr + 2	Planung Haushaltsjahr + 3
			2021	2022	2023	2024	2025	2026
			in EUR	in EUR	in EUR	in EUR	in EUR	in EUR
1	2	3	4	5	6	7	8	9
	10	= Erträge	0,00	0	0	0	0	0
54	16	+ sonstige Aufwendungen	2.981,42	5.300	0	0	0	0
		<i>5431000 Geschäftsaufwendungen</i>	<i>2.981,42</i>	<i>5.300</i>	<i>0</i>	<i>0</i>	<i>0</i>	<i>0</i>
	18	= Aufwendungen (= Zeilen 11 bis 16)	2.981,42	5.300	0	0	0	0
	19	= Ergebnis der laufenden Verwaltungstätigkeit (= Zeilen 10 / 18)	-2.981,42	-5.300	0	0	0	0
	23	= Ergebnis vor Berücksichtigung der internen Leistungsbeziehungen (= Zeilen 19 und 22)	-2.981,42	-5.300	0	0	0	0
	26	= Ergebnis (= Zeilen 23, 24, 25)	-2.981,42	-5.300	0	0	0	0



Teilergebnisplan 2023

Gemeinde: 06 Hohenfelde

Seite : 52

Datum: 11.04.2023

Uhrzeit: 10:01:07

Hauptproduktbereich 5 Gestaltung und Umwelt
Produktbereich 52 Bauen und Wohnen
Produktgruppe 522 Wohnbauförderung
Produkt 52210 Wohnbauförderung

Ertrags- und Aufwandsarten			Ergebnis des Vorvorjahres	Ansatz des Vorjahres	Ansatz des Haushaltsjahres	Planung Haushaltsjahr + 1	Planung Haushaltsjahr + 2	Planung Haushaltsjahr + 3
			2021	2022	2023	2024	2025	2026
			in EUR	in EUR	in EUR	in EUR	in EUR	in EUR
1	2	3	4	5	6	7	8	9
	10	= Erträge	0,00	0	0	0	0	0
52	13	+ Aufwendungen für Sach- und Dienstleistungen	0,00	100	0	0	0	0
		5241000 Bewirtschaftung der Grundstücke, baulichen Anlagen usw..	0,00	100	0	0	0	0
	18	= Aufwendungen (= Zeilen 11 bis 16)	0,00	100	0	0	0	0
	19	= Ergebnis der laufenden Verwaltungstätigkeit (= Zeilen 10 / 18)	0,00	-100	0	0	0	0
	22	= Finanzergebnis (= Zeilen 20 und 21)	0,00	0	0	0	0	0
	23	= Ergebnis vor Berücksichtigung der internen Leistungsbeziehungen (= Zeilen 19 und 22)	0,00	-100	0	0	0	0
	26	= Ergebnis (= Zeilen 23, 24, 25)	0,00	-100	0	0	0	0



Teilergebnisplan 2023

Gemeinde: 06 Hohenfelde

Seite : 53

Datum: 11.04.2023

Uhrzeit: 10:01:07

Hauptproduktbereich	5	Gestaltung und Umwelt
Produktbereich	52	Bauen und Wohnen
Produktgruppe	523	Denkmalschutz- und -pflege
Produkt	52310	Denkmalschutz und -pflege

Ertrags- und Aufwandsarten			Ergebnis des Vorjahres	Ansatz des Vorjahres	Ansatz des Haushaltsjahres	Planung Haushaltsjahr + 1	Planung Haushaltsjahr + 2	Planung Haushaltsjahr + 3
			2021	2022	2023	2024	2025	2026
			in EUR	in EUR	in EUR	in EUR	in EUR	in EUR
1	2	3	4	5	6	7	8	9
52	13	+ Aufwendungen für Sach- und Dienstleistungen	3,83	200	200	200	200	200
		5221000 <i>Unterhaltung des sonstigen unbeweglichen Vermögens</i>	3,83	100	100	100	100	100
		5241000 <i>Bewirtschaftung der Grundstücke, baulichen Anlagen usw..</i>	0,00	100	100	100	100	100
	18	= Aufwendungen (= Zeilen 11 bis 16)	3,83	200	200	200	200	200
	19	= Ergebnis der laufenden Verwaltungstätigkeit (= Zeilen 10 / 18)	-3,83	-200	-200	-200	-200	-200
	23	= Ergebnis vor Berücksichtigung der internen Leistungsbeziehungen (= Zeilen 19 und 22)	-3,83	-200	-200	-200	-200	-200
	26	= Ergebnis (= Zeilen 23, 24, 25)	-3,83	-200	-200	-200	-200	-200



Teilergebnisplan 2023

Gemeinde: 06 Hohenfelde

Seite : 54

Datum: 11.04.2023

Uhrzeit: 10:01:07

Hauptproduktbereich 5 Gestaltung und Umwelt
Produktbereich 53 Ver- und Entsorgung
Produktgruppe 531 Elektrizitätsversorgung
Produkt 53110 Elektrizitätsversorgung

Ertrags- und Aufwandsarten			Ergebnis des Vorjahres	Ansatz des Vorjahres	Ansatz des Haushaltsjahres	Planung Haushaltsjahr + 1	Planung Haushaltsjahr + 2	Planung Haushaltsjahr + 3
			2021	2022	2023	2024	2025	2026
			in EUR	in EUR	in EUR	in EUR	in EUR	in EUR
1	2	3	4	5	6	7	8	9
45	7	+ sonstige Erträge	23.080,00	23.900	24.300	24.300	24.300	24.300
		4511000 Konzessionsabgaben	23.080,00	23.900	24.300	24.300	24.300	24.300
	10	= Erträge	23.080,00	23.900	24.300	24.300	24.300	24.300
54	16	+ sonstige Aufwendungen	575,95	0	200	200	200	200
		5457000 Erstattungen für die Aufwendungen von Dritten aus lfd. Verwaltungstätigkeit private Unternehmen	575,95	0	200	200	200	200
	18	= Aufwendungen (= Zeilen 11 bis 16)	575,95	0	200	200	200	200
	19	= Ergebnis der laufenden Verwaltungstätigkeit (= Zeilen 10 / 18)	22.504,05	23.900	24.100	24.100	24.100	24.100
	23	= Ergebnis vor Berücksichtigung der internen Leistungsbeziehungen (= Zeilen 19 und 22)	22.504,05	23.900	24.100	24.100	24.100	24.100
	26	= Ergebnis (= Zeilen 23, 24, 25)	22.504,05	23.900	24.100	24.100	24.100	24.100



Teilergebnisplan 2023

Gemeinde: 06 Hohenfelde

Seite : 55

Datum: 11.04.2023

Uhrzeit: 10:01:07

Hauptproduktbereich 5 Gestaltung und Umwelt
Produktbereich 53 Ver- und Entsorgung
Produktgruppe 532 Gasversorgung
Produkt 53210 Gasversorgung

Ertrags- und Aufwandsarten			Ergebnis des Vorvorjahres	Ansatz des Vorjahres	Ansatz des Haushaltsjahres	Planung Haushaltsjahr + 1	Planung Haushaltsjahr + 2	Planung Haushaltsjahr + 3
			2021	2022	2023	2024	2025	2026
			in EUR	in EUR	in EUR	in EUR	in EUR	in EUR
1	2	3	4	5	6	7	8	9
45	7	+ sonstige Erträge	2.800,00	2.700	2.200	2.200	2.200	2.200
		4511000 Konzessionsabgaben	2.800,00	2.700	2.200	2.200	2.200	2.200
	10	= Erträge	2.800,00	2.700	2.200	2.200	2.200	2.200
54	16	+ sonstige Aufwendungen	267,51	0	100	100	100	100
		5457000 Erstattungen für die Aufwendungen von Dritten aus lfd. Verwaltungstätigkeit private Unternehmen	267,51	0	100	100	100	100
	18	= Aufwendungen (= Zeilen 11 bis 16)	267,51	0	100	100	100	100
	19	= Ergebnis der laufenden Verwaltungstätigkeit (= Zeilen 10 / 18)	2.532,49	2.700	2.100	2.100	2.100	2.100
	23	= Ergebnis vor Berücksichtigung der internen Leistungsbeziehungen (= Zeilen 19 und 22)	2.532,49	2.700	2.100	2.100	2.100	2.100
	26	= Ergebnis (= Zeilen 23, 24, 25)	2.532,49	2.700	2.100	2.100	2.100	2.100



Teilergebnisplan 2023

Gemeinde: 06 Hohenfelde

Seite : 56
 Datum: 11.04.2023
 Uhrzeit: 10:01:07

Hauptproduktbereich 5 Gestaltung und Umwelt
 Produktbereich 53 Ver- und Entsorgung
 Produktgruppe 533 Wasserversorgung
 Produkt 53310 Wasserversorgung

Ertrags- und Aufwandsarten			Ergebnis des Vorvorjahres	Ansatz des Vorjahres	Ansatz des Haushaltsjahres	Planung Haushaltsjahr + 1	Planung Haushaltsjahr + 2	Planung Haushaltsjahr + 3
			2021	2022	2023	2024	2025	2026
			in EUR	in EUR	in EUR	in EUR	in EUR	in EUR
1	2	3	4	5	6	7	8	9
43	4	+ öffentlich-rechtliche Leistungsentgelte	1.030,28	1.000	1.000	1.000	1.000	1.000
		4371000 Erträge aus der Auflösung von Sonderposten für Beiträge	1.030,28	1.000	1.000	1.000	1.000	1.000
	10	= Erträge	1.030,28	1.000	1.000	1.000	1.000	1.000
57	14	+ bilanzielle Abschreibungen	309,13	400	400	400	400	400
		5741000 Abschreibungen auf geleistete Zuwendungen (aktive Rechnungsabgrenzung)	309,13	400	400	400	400	400
	18	= Aufwendungen (= Zeilen 11 bis 16)	309,13	400	400	400	400	400
	19	= Ergebnis der laufenden Verwaltungstätigkeit (= Zeilen 10 / 18)	721,15	600	600	600	600	600
	23	= Ergebnis vor Berücksichtigung der internen Leistungsbeziehungen (= Zeilen 19 und 22)	721,15	600	600	600	600	600
	26	= Ergebnis (= Zeilen 23, 24, 25)	721,15	600	600	600	600	600
		Nachrichtlich:						
		Nettoabschreibungsaufwand						
571 + 574		bilanzielle Abschreibungen auf immaterielle Vermögensgegenstände und Sachanlagen sowie geleistete Zuwendungen	309,13	400	400	400	400	400
		5741000 Abschreibungen auf geleistete Zuwendungen (aktive Rechnungsabgrenzung)	309,13	400	400	400	400	400
416 + 437		- Erträge aus der Auflösung von Sonderposten aus Zuschüssen und Zuweisungen sowie für Beiträge	1.030,28	1.000	1.000	1.000	1.000	1.000
		4371000 Erträge aus der Auflösung von Sonderposten für Beiträge	1.030,28	1.000	1.000	1.000	1.000	1.000
		= Nettoabschreibungsaufwand	-721,15	-600	-600	-600	-600	-600



Teilergebnisplan 2023

Gemeinde: 06 Hohenfelde

Seite : 57

Datum: 11.04.2023

Uhrzeit: 10:01:07

Hauptproduktbereich 5 Gestaltung und Umwelt
Produktbereich 53 Ver- und Entsorgung
Produktgruppe 537 Abfallwirtschaft
Produkt 53710 Abfallwirtschaft

Ertrags- und Aufwandsarten			Ergebnis des Vorjahres	Ansatz des Vorjahres	Ansatz des Haushaltsjahres	Planung Haushaltsjahr + 1	Planung Haushaltsjahr + 2	Planung Haushaltsjahr + 3
			2021	2022	2023	2024	2025	2026
			in EUR	in EUR	in EUR	in EUR	in EUR	in EUR
1	2	3	4	5	6	7	8	9
441	5	+ privatrechtliche Leistungsentgelte	204,00	200	200	200	0	0
442								
446								
		<i>4411000 Mieten und Pachten</i>	<i>204,00</i>	<i>200</i>	<i>200</i>	<i>200</i>	<i>0</i>	<i>0</i>
	10	= Erträge	204,00	200	200	200	0	0
	19	= Ergebnis der laufenden Verwaltungstätigkeit (= Zeilen 10 / 18)	204,00	200	200	200	0	0
	23	= Ergebnis vor Berücksichtigung der internen Leistungsbeziehungen (= Zeilen 19 und 22)	204,00	200	200	200	0	0
	26	= Ergebnis (= Zeilen 23, 24, 25)	204,00	200	200	200	0	0



Teilergebnisplan 2023

Gemeinde: 06 Hohenfelde

Seite : 58

Datum: 11.04.2023

Uhrzeit: 10:01:07

Hauptproduktbereich 5 Gestaltung und Umwelt
 Produktbereich 53 Ver- und Entsorgung
 Produktgruppe 538 Abwasserbeseitigung
 Produkt 53810 Schmutzwasserbeseitigung

Ertrags- und Aufwandsarten			Ergebnis des Vorvorjahres	Ansatz des Vorjahres	Ansatz des Haushaltsjahres	Planung Haushaltsjahr + 1	Planung Haushaltsjahr + 2	Planung Haushaltsjahr + 3
			2021	2022	2023	2024	2025	2026
			in EUR	in EUR	in EUR	in EUR	in EUR	in EUR
1	2	3	4	5	6	7	8	9
43	4	+ öffentlich-rechtliche Leistungsentgelte	104.580,95	105.600	103.000	101.500	101.100	101.100
		4321000 Benutzungsgebühren und ähnliche Entgelte	98.102,90	99.000	96.400	96.400	96.400	96.400
		4371000 Erträge aus der Auflösung von Sonderposten für Beiträge	0,00	4.700	4.700	4.700	4.700	4.700
		4381000 Erträge aus der Auflösung von Sonderposten für Gebührenaussgleich	6.478,05	1.900	1.900	400	0	0
448	6	+ Kostenerstattungen und Kostenumlagen	696,30	1.300	0	0	0	0
		4487000 Erträge aus Kostenerstattungen, Kostenumlagen private Unternehmen	696,30	1.300	0	0	0	0
45	7	+ sonstige Erträge	8.999,19	10.600	13.500	3.500	3.500	3.500
		4573000 Erträge aus der Auflösung von sonstigen Sonderposten	3.987,25	3.900	3.500	3.500	3.500	3.500
		4582300 Erträge aus der Auflösung oder Herabsetzung der Rückstellung für später entstehende Kosten	5.011,94	6.700	10.000	0	0	0
	10	= Erträge	114.276,44	117.500	116.500	105.000	104.600	104.600
52	13	+ Aufwendungen für Sach- und Dienstleistungen	37.452,68	30.900	47.900	34.400	27.900	27.900
		5221000 Unterhaltung des sonstigen unbeweglichen Vermögens	27.004,00	12.900	22.900	12.900	12.900	12.900
		5221010 Kanalinspektion nach SüVO	2.450,59	10.000	10.000	6.500	0	0
		5241000 Bewirtschaftung der Grundstücke und baulichen Anlagen	7.998,09	8.000	15.000	15.000	15.000	15.000
57	14	+ bilanzielle Abschreibungen	51.209,82	47.500	42.900	38.900	38.000	36.600
		5711020 Abschreibungen auf unbebaute Grundstücke und grundstücksgleiche Rechte	49,49	100	0	0	0	0
		5711040 Abschreibungen auf Infrastrukturvermögen	49.274,52	47.400	42.900	38.900	38.000	36.600
		5731250 Abschreibungen auf Forderungen aus Benutzungsgebühren	4,00	0	0	0	0	0
		5799000 Außerordentliche Abschreibungen	1.881,81	0	0	0	0	0
54	16	+ sonstige Aufwendungen	19.580,33	17.100	16.600	16.600	16.600	13.600
		5431000 Geschäftsaufwendungen	1.015,00	1.500	1.500	1.500	1.500	1.500
		5441010 Abwasserabgabe für eigene Einleitungen	5.394,07	6.000	6.000	6.000	6.000	6.000
		5452010 Verwaltungskostenbeitrag	6.072,61	6.100	6.100	6.100	6.100	6.100
		5490000 Aufwendungen aus der Zuführung zu Rückstellungen für Verbindlichkeiten für im Haushaltsjahr empfangene Lieferungen und Leistungen, für die keine Rechnung vorliegt und der Rechnungsbetrag nicht bekannt	198,65	0	0	0	0	0
		5491000 Aufwendungen aus der Zuführung zur Rückstellung für später entstehende Kosten	6.900,00	3.500	0	0	0	0
		5498000 Aufwendungen aus der Zuführung zu Sonderposten	0,00	0	3.000	3.000	3.000	0
	18	= Aufwendungen (= Zeilen 11 bis 16)	108.242,83	95.500	107.400	89.900	82.500	78.100
	19	= Ergebnis der laufenden Verwaltungstätigkeit (= Zeilen 10 / 18)	6.033,61	22.000	9.100	15.100	22.100	26.500
	23	= Ergebnis vor Berücksichtigung der internen Leistungsbeziehungen (= Zeilen 19 und 22)	6.033,61	22.000	9.100	15.100	22.100	26.500



Teilergebnisplan 2023

Gemeinde: 06 Hohenfelde

Seite : 59

Datum: 11.04.2023

Uhrzeit: 10:01:07

Hauptproduktbereich 5 Gestaltung und Umwelt
 Produktbereich 53 Ver- und Entsorgung
 Produktgruppe 538 Abwasserbeseitigung
 Produkt 53810 Schmutzwasserbeseitigung

Ertrags- und Aufwandsarten			Ergebnis des Vorvorjahres	Ansatz des Vorjahres	Ansatz des Haushaltsjahres	Planung Haushaltsjahr + 1	Planung Haushaltsjahr + 2	Planung Haushaltsjahr + 3
			2021	2022	2023	2024	2025	2026
1	2	3	in EUR	in EUR	in EUR	in EUR	in EUR	in EUR
4	5	6	7	8	9			
58	25	- Aufwendungen aus internen Leistungsbeziehungen	22.634,57	23.300	16.500	17.000	17.400	17.800
		<i>5811000 Aufwendungen aus internen Leistungsbeziehungen</i>	<i>22.634,57</i>	<i>23.300</i>	<i>16.500</i>	<i>17.000</i>	<i>17.400</i>	<i>17.800</i>
	26	= Ergebnis (= Zeilen 23, 24, 25)	-16.600,96	-1.300	-7.400	-1.900	4.700	8.700
		Nachrichtlich:						
		Nettoabschreibungsaufwand						
571 + 574		bilanzielle Abschreibungen auf immaterielle Vermögensgegenstände und Sachanlagen sowie geleistete Zuwendungen	49.324,01	47.500	42.900	38.900	38.000	36.600
		<i>5711020 Abschreibungen auf unbebaute Grundstücke und grundstücksgleiche Rechte</i>	<i>49,49</i>	<i>100</i>	<i>0</i>	<i>0</i>	<i>0</i>	<i>0</i>
		<i>5711040 Abschreibungen auf Infrastrukturvermögen</i>	<i>49.274,52</i>	<i>47.400</i>	<i>42.900</i>	<i>38.900</i>	<i>38.000</i>	<i>36.600</i>
416 + 437		Erträge aus der Auflösung von Sonderposten aus Zuschüssen und Zuweisungen sowie für Beiträge	0,00	4.700	4.700	4.700	4.700	4.700
		<i>4371000 Erträge aus der Auflösung von Sonderposten für Beiträge</i>	<i>0,00</i>	<i>4.700</i>	<i>4.700</i>	<i>4.700</i>	<i>4.700</i>	<i>4.700</i>
		= Nettoabschreibungsaufwand	49.324,01	42.800	38.200	34.200	33.300	31.900
		Nachrichtlich:						
		+/- Kalkulatorische Zinsen	0,00	0	-5.900	-6.000	-6.000	-6.000
		<i>5699991 Verzinsung des Anlagekapitals</i>	<i>0,00</i>	<i>0</i>	<i>-8.200</i>	<i>-8.300</i>	<i>-8.300</i>	<i>-8.300</i>
		<i>5699992 zu verteiler Aufwand</i>	<i>0,00</i>	<i>0</i>	<i>2.300</i>	<i>2.300</i>	<i>2.300</i>	<i>2.300</i>



Teilergebnisplan 2023

Gemeinde: 06 Hohenfelde

Seite : 60

Datum: 11.04.2023

Uhrzeit: 10:01:07

Hauptproduktbereich 5 Gestaltung und Umwelt
 Produktbereich 53 Ver- und Entsorgung
 Produktgruppe 538 Abwasserbeseitigung
 Produkt 53850 Niederschlagswasserbeseitigung

Ertrags- und Aufwandsarten			Ergebnis des Vorvorjahres	Ansatz des Vorjahres	Ansatz des Haushaltsjahres	Planung Haushaltsjahr + 1	Planung Haushaltsjahr + 2	Planung Haushaltsjahr + 3
			2021	2022	2023	2024	2025	2026
			in EUR	in EUR	in EUR	in EUR	in EUR	in EUR
1	2	3	4	5	6	7	8	9
41	2	+ Zuwendungen und allgemeine Umlagen	354,35	300	300	300	300	300
		4162000 Erträge aus der Auflösung von Sonderposten aus Zuweisungen	354,35	300	300	300	300	300
43	4	+ öffentlich-rechtliche Leistungsentgelte	5.545,61	4.500	4.500	4.500	4.400	2.900
		4371000 Erträge aus der Auflösung von Sonderposten für Beiträge	5.545,61	4.500	4.500	4.500	4.400	2.900
	10	= Erträge	5.899,96	4.800	4.800	4.800	4.700	3.200
52	13	+ Aufwendungen für Sach- und Dienstleistungen	416,16	700	10.600	35.600	36.600	600
		5221000 Unterhaltung des sonstigen unbeweglichen Vermögens	0,00	0	10.000	0	0	0
		5221041 Kanalsanierungen	0,00	0	0	35.000	36.000	0
		5241000 Bewirtschaftung der Grundstücke und baulichen Anlagen	416,16	700	600	600	600	600
57	14	+ bilanzielle Abschreibungen	16.881,55	16.900	16.900	16.500	15.900	12.700
		5711040 Abschreibungen auf Infrastrukturvermögen	16.496,95	16.500	16.500	16.400	15.900	12.700
		5711070 Abschreibungen auf Maschinen und technische Anlagen, Fahrzeuge	384,60	400	400	100	0	0
	18	= Aufwendungen (= Zeilen 11 bis 16)	17.297,71	17.600	27.500	52.100	52.500	13.300
	19	= Ergebnis der laufenden Verwaltungstätigkeit (= Zeilen 10 / 18)	-11.397,75	-12.800	-22.700	-47.300	-47.800	-10.100
	23	= Ergebnis vor Berücksichtigung der internen Leistungsbeziehungen (= Zeilen 19 und 22)	-11.397,75	-12.800	-22.700	-47.300	-47.800	-10.100
	26	= Ergebnis (= Zeilen 23, 24, 25)	-11.397,75	-12.800	-22.700	-47.300	-47.800	-10.100
		Nachrichtlich:						
		Nettoabschreibungsaufwand						
571 + 574		bilanzielle Abschreibungen auf immaterielle Vermögensgegenstände und Sachanlagen sowie geleistete Zuwendungen	16.881,55	16.900	16.900	16.500	15.900	12.700
		5711040 Abschreibungen auf Infrastrukturvermögen	16.496,95	16.500	16.500	16.400	15.900	12.700
		5711070 Abschreibungen auf Maschinen und technische Anlagen, Fahrzeuge	384,60	400	400	100	0	0
416 + 437		Erträge aus der Auflösung von Sonderposten aus Zuschüssen und Zuweisungen sowie für Beiträge	5.899,96	4.800	4.800	4.800	4.700	3.200
		4162000 Erträge aus der Auflösung von Sonderposten aus Zuweisungen	354,35	300	300	300	300	300
		4371000 Erträge aus der Auflösung von Sonderposten für Beiträge	5.545,61	4.500	4.500	4.500	4.400	2.900
		= Nettoabschreibungsaufwand	10.981,59	12.100	12.100	11.700	11.200	9.500



Teilergebnisplan 2023

Gemeinde: 06 Hohenfelde

Seite : 61
 Datum: 11.04.2023
 Uhrzeit: 10:01:07

Hauptproduktbereich 5 Gestaltung und Umwelt
 Produktbereich 54 Verkehrsflächen und -anlagen, ÖPNV
 Produktgruppe 541 Gemeindestraßen
 Produkt 54110 Gemeindestraßen

Ertrags- und Aufwandsarten			Ergebnis des Vorvorjahres	Ansatz des Vorjahres	Ansatz des Haushaltsjahres	Planung Haushaltsjahr + 1	Planung Haushaltsjahr + 2	Planung Haushaltsjahr + 3
			2021	2022	2023	2024	2025	2026
			in EUR	in EUR	in EUR	in EUR	in EUR	in EUR
1	2	3	4	5	6	7	8	9
41	2	+ Zuwendungen und allgemeine Umlagen	5.420,97	5.300	5.200	5.000	5.000	5.000
		4142000 Zuweisungen und Zuschüsse für lfd. Zwecke von Gemeinden und Gemeindeverbänden	642,69	700	700	700	700	700
		4161000 Erträge aus der Auflösung von Sonderposten aus Zuschüssen	242,35	200	200	200	200	200
		4162000 Erträge aus der Auflösung von Sonderposten aus Zuweisungen	4.535,93	4.400	4.300	4.100	4.100	4.100
43	4	+ öffentlich-rechtliche Leistungsentgelte	17.088,37	17.000	17.000	17.000	17.000	16.700
		4371000 Erträge aus der Auflösung von Sonderposten für Beiträge	17.088,37	17.000	17.000	17.000	17.000	16.700
448	6	+ Kostenerstattungen und Kostenumlagen	0,00	1.700	0	0	0	0
		4488000 Erträge aus Kostenerstattungen übrige Bereiche	0,00	1.700	0	0	0	0
45	7	+ sonstige Erträge	146,07	100	100	100	0	0
		4573000 Erträge aus der Auflösung von sonstigen Sonderposten	146,07	100	100	100	0	0
	10	= Erträge	22.655,41	24.100	22.300	22.100	22.000	21.700
52	13	+ Aufwendungen für Sach- und Dienstleistungen	10.431,19	54.300	11.900	11.900	11.900	11.900
		5221000 Unterhaltung des sonstigen unbeweglichen Vermögens	3.344,50	47.500	10.000	10.000	10.000	10.000
		5241000 Bewirtschaftung der Grundstücke und baulichen Anlagen	4.897,99	5.300	400	400	400	400
		5271000 Besondere Verwaltungs- und Betriebsaufwendungen	2.188,70	1.500	1.500	1.500	1.500	1.500
57	14	+ bilanzielle Abschreibungen	25.794,30	25.600	25.400	25.100	25.100	25.000
		5711040 Abschreibungen auf Infrastrukturvermögen	25.794,30	25.600	25.400	25.100	25.100	25.000
53	15	+ Transferaufwendungen	5.355,81	5.500	5.500	5.500	5.500	5.500
		5313000 Zuweisungen und Zuschüsse für lfd. Zwecke Zweckverbände	5.355,81	5.500	5.500	5.500	5.500	5.500
	18	= Aufwendungen (= Zeilen 11 bis 16)	41.581,30	85.400	42.800	42.500	42.500	42.400
	19	= Ergebnis der laufenden Verwaltungstätigkeit (= Zeilen 10 / 18)	-18.925,89	-61.300	-20.500	-20.400	-20.500	-20.700
	23	= Ergebnis vor Berücksichtigung der internen Leistungsbeziehungen (= Zeilen 19 und 22)	-18.925,89	-61.300	-20.500	-20.400	-20.500	-20.700
	26	= Ergebnis (= Zeilen 23, 24, 25)	-18.925,89	-61.300	-20.500	-20.400	-20.500	-20.700
		Nachrichtlich:						
		Nettoabschreibungsaufwand						
571 + 574		bilanzielle Abschreibungen auf immaterielle Vermögensgegenstände und Sachanlagen sowie geleistete Zuwendungen	25.794,30	25.600	25.400	25.100	25.100	25.000
		5711040 Abschreibungen auf Infrastrukturvermögen	25.794,30	25.600	25.400	25.100	25.100	25.000
416 + 437		- Erträge aus der Auflösung von Sonderposten aus Zuschüssen und Zuweisungen sowie für Beiträge	21.866,65	21.600	21.500	21.300	21.300	21.000
		4161000 Erträge aus der Auflösung von Sonderposten aus Zuschüssen	242,35	200	200	200	200	200



Teilergebnisplan 2023

Gemeinde: 06 Hohenfelde

Seite : 62

Datum: 11.04.2023

Uhrzeit: 10:01:07

Hauptproduktbereich 5 Gestaltung und Umwelt
Produktbereich 54 Verkehrsflächen und -anlagen, ÖPNV
Produktgruppe 541 Gemeindestraßen
Produkt 54110 Gemeindestraßen

Ertrags- und Aufwandsarten			Ergebnis des Vorjahres	Ansatz des Vorjahres	Ansatz des Haushaltsjahres	Planung Haushaltsjahr + 1	Planung Haushaltsjahr + 2	Planung Haushaltsjahr + 3
			2021	2022	2023	2024	2025	2026
1	2	3	in EUR	in EUR	in EUR	in EUR	in EUR	in EUR
4	5	6	7	8	9			
		4162000 Erträge aus der Auflösung von Sonderposten aus Zuweisungen	4.535,93	4.400	4.300	4.100	4.100	4.100
		4371000 Erträge aus der Auflösung von Sonderposten für Beiträge	17.088,37	17.000	17.000	17.000	17.000	16.700
		= Nettoabschreibungsaufwand	3.927,65	4.000	3.900	3.800	3.800	4.000



Teilergebnisplan 2023

Gemeinde: 06 Hohenfelde

Seite : 63
 Datum: 11.04.2023
 Uhrzeit: 10:01:07

Hauptproduktbereich 5 Gestaltung und Umwelt
 Produktbereich 54 Verkehrsflächen und -anlagen, ÖPNV
 Produktgruppe 541 Gemeindestraßen
 Produkt 54120 Straßenbeleuchtung

Ertrags- und Aufwandsarten			Ergebnis des Vorjahres	Ansatz des Vorjahres	Ansatz des Haushaltsjahres	Planung Haushaltsjahr + 1	Planung Haushaltsjahr + 2	Planung Haushaltsjahr + 3
			2021	2022	2023	2024	2025	2026
			in EUR	in EUR	in EUR	in EUR	in EUR	in EUR
1	2	3	4	5	6	7	8	9
41	2	+ Zuwendungen und allgemeine Umlagen	45,35	0	0	0	0	0
		4162000 Erträge aus der Auflösung von Sonderposten aus Zuweisungen	45,35	0	0	0	0	0
43	4	+ öffentlich-rechtliche Leistungsentgelte	1.452,88	1.400	1.400	1.400	1.200	700
		4371000 Erträge aus der Auflösung von Sonderposten für Beiträge	1.452,88	1.400	1.400	1.400	1.200	700
448	6	+ Kostenerstattungen und Kostenumlagen	339,48	200	0	0	200	0
		4487000 Erträge aus Kostenerstattungen, Kostenumlagen private Unternehmen	339,48	200	0	0	200	0
	10	= Erträge	1.837,71	1.600	1.400	1.400	1.400	700
52	13	+ Aufwendungen für Sach- und Dienstleistungen	8.376,32	11.500	11.500	11.500	11.500	11.500
		5221000 Unterhaltung des sonstigen unbewegl. Vermögens	6,19	3.000	3.000	3.000	3.000	3.000
		5271000 Besondere Verwaltungs- und Betriebsaufwendungen	8.370,13	8.500	8.500	8.500	8.500	8.500
57	14	+ bilanzielle Abschreibungen	3.353,44	3.400	3.400	3.400	3.200	2.700
		5711040 Abschreibungen auf Infrastrukturvermögen	3.353,44	3.400	3.400	3.400	3.200	2.700
	18	= Aufwendungen (= Zeilen 11 bis 16)	11.729,76	14.900	14.900	14.900	14.700	14.200
	19	= Ergebnis der laufenden Verwaltungstätigkeit (= Zeilen 10 / 18)	-9.892,05	-13.300	-13.500	-13.500	-13.300	-13.500
	23	= Ergebnis vor Berücksichtigung der internen Leistungsbeziehungen (= Zeilen 19 und 22)	-9.892,05	-13.300	-13.500	-13.500	-13.300	-13.500
	26	= Ergebnis (= Zeilen 23, 24, 25)	-9.892,05	-13.300	-13.500	-13.500	-13.300	-13.500
		Nachrichtlich:						
		Nettoabschreibungsaufwand						
571 + 574		bilanzielle Abschreibungen auf immaterielle Vermögensgegenstände und Sachanlagen sowie geleistete Zuwendungen	3.353,44	3.400	3.400	3.400	3.200	2.700
		5711040 Abschreibungen auf Infrastrukturvermögen	3.353,44	3.400	3.400	3.400	3.200	2.700
416 + 437		- Erträge aus der Auflösung von Sonderposten aus Zuschüssen und Zuweisungen sowie für Beiträge	1.498,23	1.400	1.400	1.400	1.200	700
		4162000 Erträge aus der Auflösung von Sonderposten aus Zuweisungen	45,35	0	0	0	0	0
		4371000 Erträge aus der Auflösung von Sonderposten für Beiträge	1.452,88	1.400	1.400	1.400	1.200	700
		= Nettoabschreibungsaufwand	1.855,21	2.000	2.000	2.000	2.000	2.000



Teilergebnisplan 2023

Gemeinde: 06 Hohenfelde

Seite : 64

Datum: 11.04.2023

Uhrzeit: 10:01:07

Hauptproduktbereich	5	Gestaltung und Umwelt
Produktbereich	54	Verkehrsflächen und -anlagen, ÖPNV
Produktgruppe	546	Parkeinrichtungen
Produkt	54610	Parkeinrichtungen

Ertrags- und Aufwandsarten			Ergebnis des Vorvorjahres	Ansatz des Vorjahres	Ansatz des Haushaltsjahres	Planung Haushaltsjahr + 1	Planung Haushaltsjahr + 2	Planung Haushaltsjahr + 3
			2021	2022	2023	2024	2025	2026
			in EUR	in EUR	in EUR	in EUR	in EUR	in EUR
1	2	3	4	5	6	7	8	9
57	14	+ bilanzielle Abschreibungen <i>5711040 Abschreibungen auf Infrastrukturvermögen</i>	414,04	500	500	500	500	500
			414,04	500	500	500	500	500
	18	= Aufwendungen (= Zeilen 11 bis 16)	414,04	500	500	500	500	500
	19	= Ergebnis der laufenden Verwaltungstätigkeit (= Zeilen 10 / 18)	-414,04	-500	-500	-500	-500	-500
	23	= Ergebnis vor Berücksichtigung der internen Leistungsbeziehungen (= Zeilen 19 und 22)	-414,04	-500	-500	-500	-500	-500
	26	= Ergebnis (= Zeilen 23, 24, 25)	-414,04	-500	-500	-500	-500	-500
		Nachrichtlich:						
		Nettoabschreibungsaufwand						
571 + 574		bilanzielle Abschreibungen auf immaterielle Vermögensgegenstände und Sachanlagen sowie geleistete Zuwendungen <i>5711040 Abschreibungen auf Infrastrukturvermögen</i>	414,04	500	500	500	500	500
			414,04	500	500	500	500	500
		= Nettoabschreibungsaufwand	414,04	500	500	500	500	500



Teilergebnisplan 2023

Gemeinde: 06 Hohenfelde

Seite : 65

Datum: 11.04.2023

Uhrzeit: 10:01:07

Hauptproduktbereich 5 Gestaltung und Umwelt
Produktbereich 55 Natur- und Landschaftspflege
Produktgruppe 551 Öffentliches Grün/Landschaftsbau
Produkt 55110 Öffentliches Grün / Landschaftsbau

Ertrags- und Aufwandsarten			Ergebnis des Vorjahres	Ansatz des Vorjahres	Ansatz des Haushaltsjahres	Planung Haushaltsjahr + 1	Planung Haushaltsjahr + 2	Planung Haushaltsjahr + 3
			2021	2022	2023	2024	2025	2026
			in EUR	in EUR	in EUR	in EUR	in EUR	in EUR
1	2	3	4	5	6	7	8	9
45	7	+ sonstige Erträge <i>4573000 Erträge aus der Auflösung von sonstigen Sonderposten</i>	0,60 0,60	0 0	0 0	0 0	0 0	0 0
	10	= Erträge	0,60	0	0	0	0	0
52	13	+ Aufwendungen für Sach- und Dienstleistungen <i>5221000 Unterhaltung des sonstigen unbeweglichen Vermögens</i> <i>5241000 Bewirtschaftung der Grundstücke und baulichen Anlagen</i>	126,28 0,00 126,28	500 100 400	500 100 400	500 100 400	500 100 400	500 100 400
	18	= Aufwendungen (= Zeilen 11 bis 16)	126,28	500	500	500	500	500
	19	= Ergebnis der laufenden Verwaltungstätigkeit (= Zeilen 10 / 18)	-125,68	-500	-500	-500	-500	-500
	23	= Ergebnis vor Berücksichtigung der internen Leistungsbeziehungen (= Zeilen 19 und 22)	-125,68	-500	-500	-500	-500	-500
	26	= Ergebnis (= Zeilen 23, 24, 25)	-125,68	-500	-500	-500	-500	-500



Teilergebnisplan 2023

Gemeinde: 06 Hohenfelde

Seite : 66

Datum: 11.04.2023

Uhrzeit: 10:01:07

Hauptproduktbereich 5 Gestaltung und Umwelt
 Produktbereich 55 Natur- und Landschaftspflege
 Produktgruppe 554 Naturschutz und Landschaftspflege
 Produkt 55410 Naturschutz und Landschaftspflege

Ertrags- und Aufwandsarten			Ergebnis des Vorjahres	Ansatz des Vorjahres	Ansatz des Haushaltsjahres	Planung Haushaltsjahr + 1	Planung Haushaltsjahr + 2	Planung Haushaltsjahr + 3
			2021	2022	2023	2024	2025	2026
			in EUR	in EUR	in EUR	in EUR	in EUR	in EUR
1	2	3	4	5	6	7	8	9
45	7	+ sonstige Erträge	23,59	0	0	0	0	0
		4573000 Erträge aus der Auflösung von sonstigen Sonderposten	23,59	0	0	0	0	0
	10	= Erträge	23,59	0	0	0	0	0
52	13	+ Aufwendungen für Sach- und Dienstleistungen	22,14	100	100	100	100	100
		5241000 Bewirtschaftung der Grundstücke, baulichen Anlagen usw..	22,14	100	100	100	100	100
57	14	+ bilanzielle Abschreibungen	23,59	100	100	100	100	100
		5741000 Abschreibungen auf geleistete Zuwendungen (aktive Rechnungsabgrenzung)	23,59	100	100	100	100	100
	18	= Aufwendungen (= Zeilen 11 bis 16)	45,73	200	200	200	200	200
	19	= Ergebnis der laufenden Verwaltungstätigkeit (= Zeilen 10 / 18)	-22,14	-200	-200	-200	-200	-200
	23	= Ergebnis vor Berücksichtigung der internen Leistungsbeziehungen (= Zeilen 19 und 22)	-22,14	-200	-200	-200	-200	-200
	26	= Ergebnis (= Zeilen 23, 24, 25)	-22,14	-200	-200	-200	-200	-200
		Nachrichtlich:						
		Nettoabschreibungsaufwand						
	571 + 574	bilanzielle Abschreibungen auf immaterielle Vermögensgegenstände und Sachanlagen sowie geleistete Zuwendungen	23,59	100	100	100	100	100
		5741000 Abschreibungen auf geleistete Zuwendungen (aktive Rechnungsabgrenzung)	23,59	100	100	100	100	100
		= Nettoabschreibungsaufwand	23,59	100	100	100	100	100



Teilergebnisplan 2023

Gemeinde: 06 Hohenfelde

Seite : 67

Datum: 11.04.2023

Uhrzeit: 10:01:07

Hauptproduktbereich 5 Gestaltung und Umwelt
 Produktbereich 55 Natur- und Landschaftspflege
 Produktgruppe 555 Land- und Forstwirtschaft
 Produkt 55510 Land- und Forstwirtschaft

Ertrags- und Aufwandsarten			Ergebnis des Vorvorjahres	Ansatz des Vorjahres	Ansatz des Haushaltsjahres	Planung Haushaltsjahr + 1	Planung Haushaltsjahr + 2	Planung Haushaltsjahr + 3
			2021	2022	2023	2024	2025	2026
			in EUR	in EUR	in EUR	in EUR	in EUR	in EUR
1	2	3	4	5	6	7	8	9
40	1	Steuern und ähnliche Abgaben	0,00	100	100	100	100	100
		4049000 Sonstige steuerähnliche Erträge	0,00	100	100	100	100	100
	10	= Erträge	0,00	100	100	100	100	100
52	13	+ Aufwendungen für Sach- und Dienstleistungen	6,81	100	100	100	100	100
		5241000 Bewirtschaftung der Grundstücke, baulichen Anlagen usw..	6,81	100	100	100	100	100
	18	= Aufwendungen (= Zeilen 11 bis 16)	6,81	100	100	100	100	100
	19	= Ergebnis der laufenden Verwaltungstätigkeit (= Zeilen 10 / 18)	-6,81	0	0	0	0	0
46	20	+ Finanzerträge	1.376,56	0	0	0	0	0
		4693000 Erträge aus Buchgewinn	1.376,56	0	0	0	0	0
	22	= Finanzergebnis (= Zeilen 20 und 21)	1.376,56	0	0	0	0	0
	23	= Ergebnis vor Berücksichtigung der internen Leistungsbeziehungen (= Zeilen 19 und 22)	1.369,75	0	0	0	0	0
	26	= Ergebnis (= Zeilen 23, 24, 25)	1.369,75	0	0	0	0	0



Teilergebnisplan 2023

Gemeinde: 06 Hohenfelde

Seite : 68
Datum: 11.04.2023
Uhrzeit: 10:01:07

Hauptproduktbereich 5 Gestaltung und Umwelt
Produktbereich 55 Natur- und Landschaftspflege
Produktgruppe 555 Land- und Forstwirtschaft
Produkt 55511 Wirtschaftswege

Ertrags- und Aufwandsarten			Ergebnis des Vorvorjahres	Ansatz des Vorjahres	Ansatz des Haushaltsjahres	Planung Haushaltsjahr + 1	Planung Haushaltsjahr + 2	Planung Haushaltsjahr + 3
			2021	2022	2023	2024	2025	2026
			in EUR	in EUR	in EUR	in EUR	in EUR	in EUR
1	2	3	4	5	6	7	8	9
41	2	+ Zuwendungen und allgemeine Umlagen	9.001,84	8.600	6.700	6.700	6.700	6.700
		4142000 Zuweisungen und Zuschüsse für lfd. Zwecke von Gemeinden und Gemeindeverbänden	2.383,83	2.400	2.400	2.400	2.400	2.400
		4162000 Erträge aus der Auflösung von Sonderposten aus Zuweisungen	6.618,01	6.200	4.300	4.300	4.300	4.300
45	7	+ sonstige Erträge	373,74	200	200	200	200	200
		4573000 Erträge aus der Auflösung von sonstigen Sonderposten	373,74	200	200	200	200	200
	10	= Erträge	9.375,58	8.800	6.900	6.900	6.900	6.900
52	13	+ Aufwendungen für Sach- und Dienstleistungen	1.612,01	1.400	1.500	1.500	1.500	1.500
		5241000 Bewirtschaftung der Grundstücke, baulichen Anlagen usw..	1.612,01	1.400	1.500	1.500	1.500	1.500
57	14	+ bilanzielle Abschreibungen	15.194,36	14.500	10.800	10.800	10.800	10.800
		5711040 Abschreibungen auf Infrastrukturvermögen	15.194,36	14.500	10.800	10.800	10.800	10.800
53	15	+ Transferaufwendungen	20.480,12	19.900	19.900	19.900	19.900	19.900
		5313000 Zuweisungen und Zuschüsse für lfd. Zwecke Zweckverbände	20.480,12	19.900	19.900	19.900	19.900	19.900
	18	= Aufwendungen (= Zeilen 11 bis 16)	37.286,49	35.800	32.200	32.200	32.200	32.200
	19	= Ergebnis der laufenden Verwaltungstätigkeit (= Zeilen 10 / 18)	-27.910,91	-27.000	-25.300	-25.300	-25.300	-25.300
	23	= Ergebnis vor Berücksichtigung der internen Leistungsbeziehungen (= Zeilen 19 und 22)	-27.910,91	-27.000	-25.300	-25.300	-25.300	-25.300
	26	= Ergebnis (= Zeilen 23, 24, 25)	-27.910,91	-27.000	-25.300	-25.300	-25.300	-25.300
		Nachrichtlich:						
		Nettoabschreibungsaufwand						
	571 + 574	bilanzielle Abschreibungen auf immaterielle Vermögensgegenstände und Sachanlagen sowie geleistete Zuwendungen	15.194,36	14.500	10.800	10.800	10.800	10.800
		5711040 Abschreibungen auf Infrastrukturvermögen	15.194,36	14.500	10.800	10.800	10.800	10.800
	416 + 437	Erträge aus der Auflösung von Sonderposten aus Zuschüssen und Zuweisungen sowie für Beiträge	6.618,01	6.200	4.300	4.300	4.300	4.300
		4162000 Erträge aus der Auflösung von Sonderposten aus Zuweisungen	6.618,01	6.200	4.300	4.300	4.300	4.300
		= Nettoabschreibungsaufwand	8.576,35	8.300	6.500	6.500	6.500	6.500



Teilergebnisplan 2023

Gemeinde: 06 Hohenfelde

Seite : 69
Datum: 11.04.2023
Uhrzeit: 10:01:07

Hauptproduktbereich 5 Gestaltung und Umwelt
 Produktbereich 57 Wirtschaft und Tourismus
 Produktgruppe 573 Allgemeine Einrichtungen und Unternehmen
 Produkt 57310 Haus der Dorfgemeinschaft

Ertrags- und Aufwandsarten			Ergebnis des Vorjahres	Ansatz des Vorjahres	Ansatz des Haushaltsjahres	Planung Haushaltsjahr + 1	Planung Haushaltsjahr + 2	Planung Haushaltsjahr + 3
			2021	2022	2023	2024	2025	2026
			in EUR	in EUR	in EUR	in EUR	in EUR	in EUR
1	2	3	4	5	6	7	8	9
41	2	+ Zuwendungen und allgemeine Umlagen	2.207,52	3.300	2.200	2.200	2.200	1.100
		4147000 Zuweisungen und Zuschüsse für lfd. Zwecke private Unternehmen	0,00	1.100	0	0	0	0
		4162000 Erträge aus der Auflösung von Sonderposten aus Zuweisungen	2.207,52	2.200	2.200	2.200	2.200	1.100
441	5	+ privatrechtliche Leistungsentgelte	7.179,05	15.700	15.800	15.800	15.800	15.800
442								
446		4411000 Mieten und Pachten	7.179,05	15.700	15.800	15.800	15.800	15.800
448	6	+ Kostenerstattungen und Kostenumlagen	2.214,16	6.200	0	0	0	0
		4487000 Erträge aus Kostenerstattungen, Kostenumlagen private Unternehmen	2.214,16	6.200	0	0	0	0
	10	= Erträge	11.600,73	25.200	18.000	18.000	18.000	16.900
50	11	Personalaufwendungen	1.231,97	1.400	1.500	1.600	1.600	1.700
		5012000 Dienstaufwendungen für Arbeitnehmerinnen und Arbeitnehmer	859,00	900	1.000	1.100	1.100	1.200
		5022000 Beiträge zu Versorgungskassen für Arbeitnehmerinnen und Arbeitnehmer	54,28	100	100	100	100	100
		5032000 Beiträge zur gesetzlichen Sozialversicherung für Arbeitnehmerinnen und Arbeitnehmer	238,76	300	300	300	300	300
		5041010 Arbeitsmedizinische Untersuchungen	79,93	100	100	100	100	100
52	13	+ Aufwendungen für Sach- und Dienstleistungen	12.226,72	22.400	25.000	22.000	22.000	22.000
		5211000 Unterhaltung der Grundstücke und baulichen Anlagen	262,10	10.000	5.000	2.000	2.000	2.000
		5241000 Bewirtschaftung der Grundstücke und baulichen Anlagen	11.964,62	12.400	20.000	20.000	20.000	20.000
57	14	+ bilanzielle Abschreibungen	2.413,15	2.500	2.500	2.500	2.500	2.500
		5711030 Abschreibungen auf bebaute Grundstücke und grundstücksgleiche Rechte	2.413,15	2.500	2.500	2.500	2.500	2.500
54	16	+ sonstige Aufwendungen	1.050,52	1.000	0	0	0	0
		5458000 Erstattungen für die Aufwendungen von Dritten aus lfd. Verwaltungstätigkeit übrige Bereiche	1.050,52	1.000	0	0	0	0
	18	= Aufwendungen (= Zeilen 11 bis 16)	16.922,36	27.300	29.000	26.100	26.100	26.200
	19	= Ergebnis der laufenden Verwaltungstätigkeit (= Zeilen 10 / 18)	-5.321,63	-2.100	-11.000	-8.100	-8.100	-9.300
	23	= Ergebnis vor Berücksichtigung der internen Leistungsbeziehungen (= Zeilen 19 und 22)	-5.321,63	-2.100	-11.000	-8.100	-8.100	-9.300
	26	= Ergebnis (= Zeilen 23, 24, 25)	-5.321,63	-2.100	-11.000	-8.100	-8.100	-9.300
		Nachrichtlich:						
		Nettoabschreibungsaufwand						
	571 + 574	bilanzielle Abschreibungen auf immaterielle Vermögensgegenstände und Sachanlagen sowie geleistete Zuwendungen	2.413,15	2.500	2.500	2.500	2.500	2.500
		5711030 Abschreibungen auf bebaute Grundstücke und grundstücksgleiche Rechte	2.413,15	2.500	2.500	2.500	2.500	2.500



Teilergebnisplan 2023

Gemeinde: 06 Hohenfelde

Seite : 70

Datum: 11.04.2023

Uhrzeit: 10:01:07

Hauptproduktbereich 5 Gestaltung und Umwelt
Produktbereich 57 Wirtschaft und Tourismus
Produktgruppe 573 Allgemeine Einrichtungen und Unternehmen
Produkt 57310 Haus der Dorfgemeinschaft

Ertrags- und Aufwandsarten			Ergebnis des Vorjahres	Ansatz des Vorjahres	Ansatz des Haushaltsjahres	Planung Haushaltsjahr + 1	Planung Haushaltsjahr + 2	Planung Haushaltsjahr + 3
			2021	2022	2023	2024	2025	2026
1	2	3	in EUR	in EUR	in EUR	in EUR	in EUR	in EUR
4	5	6	7	8	9			
	416 + 437	Erträge aus der Auflösung von Sonderposten aus Zuschüssen und Zuweisungen sowie für Beiträge	2.207,52	2.200	2.200	2.200	2.200	1.100
	4162000	Erträge aus der Auflösung von Sonderposten aus Zuweisungen	2.207,52	2.200	2.200	2.200	2.200	1.100
		= Nettoabschreibungsaufwand	205,63	300	300	300	300	1.400



Teilergebnisplan 2023

Gemeinde: 06 Hohenfelde

Seite : 71

Datum: 11.04.2023

Uhrzeit: 10:01:07

Hauptproduktbereich 5 Gestaltung und Umwelt
 Produktbereich 57 Wirtschaft und Tourismus
 Produktgruppe 573 Allgemeine Einrichtungen und Unternehmen
 Produkt 57311 Pastorat

Ertrags- und Aufwandsarten			Ergebnis des Vorvorjahres	Ansatz des Vorjahres	Ansatz des Haushaltsjahres	Planung Haushaltsjahr + 1	Planung Haushaltsjahr + 2	Planung Haushaltsjahr + 3
			2021	2022	2023	2024	2025	2026
			in EUR	in EUR	in EUR	in EUR	in EUR	in EUR
1	2	3	4	5	6	7	8	9
441	5	+ privatrechtliche Leistungsentgelte	765,23	0	0	0	0	0
442								
446		<i>4411000 Mieten und Pachten</i>	<i>765,23</i>	<i>0</i>	<i>0</i>	<i>0</i>	<i>0</i>	<i>0</i>
448	6	+ Kostenerstattungen und Kostenumlagen	1.058,16	700	0	0	0	0
		<i>4487000 Erträge aus Kostenerstattungen, Kostenumlagen private Unternehmen</i>	<i>1.058,16</i>	<i>700</i>	<i>0</i>	<i>0</i>	<i>0</i>	<i>0</i>
	10	= Erträge	1.823,39	700	0	0	0	0
52	13	+ Aufwendungen für Sach- und Dienstleistungen	5.262,94	14.600	13.500	13.500	13.500	13.500
		<i>5211000 Unterhaltung der Grundstücke und baulichen Anlagen</i>	<i>488,48</i>	<i>8.000</i>	<i>3.000</i>	<i>3.000</i>	<i>3.000</i>	<i>3.000</i>
		<i>5241000 Bewirtschaftung der Grundstücke, baulichen Anlagen usw..</i>	<i>4.774,46</i>	<i>6.100</i>	<i>10.000</i>	<i>10.000</i>	<i>10.000</i>	<i>10.000</i>
		<i>5271000 Besondere Verwaltungs- und Betriebsaufwendungen</i>	<i>0,00</i>	<i>500</i>	<i>500</i>	<i>500</i>	<i>500</i>	<i>500</i>
57	14	+ bilanzielle Abschreibungen	756,25	800	800	800	800	800
		<i>5711030 Abschreibungen auf bebaute Grundstücke und grundstücksgleiche Rechte</i>	<i>756,25</i>	<i>800</i>	<i>800</i>	<i>800</i>	<i>800</i>	<i>800</i>
	18	= Aufwendungen (= Zeilen 11 bis 16)	6.019,19	15.400	14.300	14.300	14.300	14.300
	19	= Ergebnis der laufenden Verwaltungstätigkeit (= Zeilen 10 / 18)	-4.195,80	-14.700	-14.300	-14.300	-14.300	-14.300
	23	= Ergebnis vor Berücksichtigung der internen Leistungsbeziehungen (= Zeilen 19 und 22)	-4.195,80	-14.700	-14.300	-14.300	-14.300	-14.300
	26	= Ergebnis (= Zeilen 23, 24, 25)	-4.195,80	-14.700	-14.300	-14.300	-14.300	-14.300
		Nachrichtlich:						
		Nettoabschreibungsaufwand						
	571 + 574	bilanzielle Abschreibungen auf immaterielle Vermögensgegenstände und Sachanlagen sowie geleistete Zuwendungen	756,25	800	800	800	800	800
		<i>5711030 Abschreibungen auf bebaute Grundstücke und grundstücksgleiche Rechte</i>	<i>756,25</i>	<i>800</i>	<i>800</i>	<i>800</i>	<i>800</i>	<i>800</i>
		= Nettoabschreibungsaufwand	756,25	800	800	800	800	800



Hauptproduktbereich 5 Gestaltung und Umwelt
 Produktbereich 57 Wirtschaft und Tourismus
 Produktgruppe 573 Allgemeine Einrichtungen und Unternehmen
 Produkt 57312 Mehrzwecksaal

Ertrags- und Aufwandsarten			Ergebnis des Vorvorjahres	Ansatz des Vorjahres	Ansatz des Haushaltsjahres	Planung Haushaltsjahr + 1	Planung Haushaltsjahr + 2	Planung Haushaltsjahr + 3
			2021	2022	2023	2024	2025	2026
			in EUR	in EUR	in EUR	in EUR	in EUR	in EUR
1	2	3	4	5	6	7	8	9
41	2	+ Zuwendungen und allgemeine Umlagen	0,00	0	500	9.300	9.300	9.300
		4162000 Erträge aus der Auflösung von Sonderposten aus Zuweisungen	0,00	0	500	9.300	9.300	9.300
	10	= Erträge	0,00	0	500	9.300	9.300	9.300
52	13	+ Aufwendungen für Sach- und Dienstleistungen	44,32	200	100	1.000	1.000	1.000
		5241000 Bewirtschaftung der Grundstücke, baulichen Anlagen usw.	0,00	200	100	1.000	1.000	1.000
		5291000 Aufwendungen für sonstige Dienstleistungen	44,32	0	0	0	0	0
57	14	+ bilanzielle Abschreibungen	0,00	0	1.300	23.900	23.900	23.900
		5711030 Abschreibungen auf bebaute Grundstücke und grundstücksgleiche Rechte	0,00	0	1.000	23.200	23.200	23.200
		5711080 Abschreibungen auf Betriebs- und Geschäftsausstattung	0,00	0	300	700	700	700
	18	= Aufwendungen (= Zeilen 11 bis 16)	44,32	200	1.400	24.900	24.900	24.900
	19	= Ergebnis der laufenden Verwaltungstätigkeit (= Zeilen 10 / 18)	-44,32	-200	-900	-15.600	-15.600	-15.600
	23	= Ergebnis vor Berücksichtigung der internen Leistungsbeziehungen (= Zeilen 19 und 22)	-44,32	-200	-900	-15.600	-15.600	-15.600
	26	= Ergebnis (= Zeilen 23, 24, 25)	-44,32	-200	-900	-15.600	-15.600	-15.600
		Nachrichtlich:						
		Nettoabschreibungsaufwand						
571 + 574		bilanzielle Abschreibungen auf immaterielle Vermögensgegenstände und Sachanlagen sowie geleistete Zuwendungen	0,00	0	1.300	23.900	23.900	23.900
		5711030 Abschreibungen auf bebaute Grundstücke und grundstücksgleiche Rechte	0,00	0	1.000	23.200	23.200	23.200
		5711080 Abschreibungen auf Betriebs- und Geschäftsausstattung	0,00	0	300	700	700	700
416 + 437		Erträge aus der Auflösung von Sonderposten aus Zuschüssen und Zuweisungen sowie für Beiträge	0,00	0	500	9.300	9.300	9.300
		4162000 Erträge aus der Auflösung von Sonderposten aus Zuweisungen	0,00	0	500	9.300	9.300	9.300
		= Nettoabschreibungsaufwand	0,00	0	800	14.600	14.600	14.600



Teilergebnisplan 2023

Gemeinde: 06 Hohenfelde

Seite : 73

Datum: 11.04.2023

Uhrzeit: 10:01:07

Hauptproduktbereich 5 Gestaltung und Umwelt
Produktbereich 57 Wirtschaft und Tourismus
Produktgruppe 573 Allgemeine Einrichtungen und Unternehmen
Produkt 57350 Stiftungs- und Treuhandvermögen

Ertrags- und Aufwandsarten			Ergebnis des Vorvorjahres	Ansatz des Vorjahres	Ansatz des Haushaltsjahres	Planung Haushaltsjahr + 1	Planung Haushaltsjahr + 2	Planung Haushaltsjahr + 3
			2021	2022	2023	2024	2025	2026
			in EUR	in EUR	in EUR	in EUR	in EUR	in EUR
1	2	3	4	5	6	7	8	9
472	9	+/- Bestandsveränderungen <i>4721100 Bestandsveränderungen bei Finanzanlagen</i>	0,24	0	0	0	0	0
	10	= Erträge	0,24	0	0	0	0	0
54	16	+ sonstige Aufwendungen <i>5498000 Aufwendungen aus der Zuführung zu Sonderposten</i>	0,24	0	0	0	0	0
	18	= Aufwendungen (= Zeilen 11 bis 16)	0,24	0	0	0	0	0
	19	= Ergebnis der laufenden Verwaltungstätigkeit (= Zeilen 10 / 18)	0,00	0	0	0	0	0
	23	= Ergebnis vor Berücksichtigung der internen Leistungsbeziehungen (= Zeilen 19 und 22)	0,00	0	0	0	0	0
	26	= Ergebnis (= Zeilen 23, 24, 25)	0,00	0	0	0	0	0



Teilergebnisplan 2023

Gemeinde: 06 Hohenfelde

Seite : 74
 Datum: 11.04.2023
 Uhrzeit: 10:01:07

Hauptproduktbereich 5 Gestaltung und Umwelt
 Produktbereich 57 Wirtschaft und Tourismus
 Produktgruppe 573 Allgemeine Einrichtungen und Unternehmen
 Produkt 57360 Bauhof / Gemeindearbeiter

Ertrags- und Aufwandsarten			Ergebnis des Vorvorjahres	Ansatz des Vorjahres	Ansatz des Haushaltsjahres	Planung Haushaltsjahr + 1	Planung Haushaltsjahr + 2	Planung Haushaltsjahr + 3
			2021	2022	2023	2024	2025	2026
			in EUR	in EUR	in EUR	in EUR	in EUR	in EUR
1	2	3	4	5	6	7	8	9
441	5	+ privatrechtliche Leistungsentgelte	64,40	0	0	0	0	0
442								
446		4461000 Sonstige privatrechtliche Leistungsentgelte	64,40	0	0	0	0	0
448	6	+ Kostenerstattungen und Kostenumlagen	16,88	300	0	0	0	0
		4482000 Erträge aus Kostenerstattungen, Kostenumlagen Gemeinden (GV)	0,00	300	0	0	0	0
		4487000 Erträge aus Kostenerstattungen, Kostenumlagen private Unternehmen	16,88	0	0	0	0	0
	10	= Erträge	81,28	300	0	0	0	0
50	11	Personalaufwendungen	89.114,29	95.500	102.800	106.000	108.300	112.400
		5012000 Dienstaufwendungen für Arbeitnehmerinnen und Arbeitnehmer	67.989,05	73.900	79.900	82.300	84.000	87.700
		5022000 Beiträge zu Versorgungskassen für Arbeitnehmerinnen und Arbeitnehmer	4.382,48	4.800	5.200	5.400	5.600	5.700
		5032000 Beiträge zur gesetzlichen Sozialversicherung für Arbeitnehmerinnen und Arbeitnehmer	14.509,97	15.900	17.200	17.800	18.200	18.500
		5041010 arbeitsmedizinische Untersuchungen	2.232,79	900	500	500	500	500
52	13	+ Aufwendungen für Sach- und Dienstleistungen	21.834,82	15.500	15.700	15.700	15.700	15.700
		5211000 Unterhaltung der Grundstücke und baulichen Anlagen	0,00	200	200	200	200	200
		5231000 Mieten und Pachten	1.386,00	1.800	2.800	2.800	2.800	2.800
		5241000 Bewirtschaftung der Grundstücke, baulichen Anlagen usw..	387,18	700	700	700	700	700
		5251000 Haltung von Fahrzeugen	15.433,78	7.700	9.000	9.000	9.000	9.000
		5261000 Dienst- und Schutzkleidung	714,09	1.600	1.000	1.000	1.000	1.000
		5262000 Aus- und Fortbildung, Umschulung	1.692,68	2.000	500	500	500	500
		5271000 Besondere Verwaltungs- und Betriebsaufwendungen	2.221,09	1.500	1.500	1.500	1.500	1.500
57	14	+ bilanzielle Abschreibungen	6.243,07	11.200	12.300	12.900	11.500	10.300
		5711030 Abschreibungen auf bebaute Grundstücke und grundstücksgleiche Rechte	29,00	100	100	100	100	100
		5711070 Abschreibung auf Maschinen, technische Anlagen, Fahrzeuge	6.125,27	11.000	11.900	12.300	11.000	9.800
		5711080 Abschreibungen auf Betriebs- und Geschäftsausstattung	88,80	100	300	500	400	400
54	16	+ sonstige Aufwendungen	2.540,63	1.600	1.200	1.200	1.200	1.200
		5431000 Geschäftsaufwendungen	63,23	900	500	500	500	500
		5441000 Steuern, Versicherungen, Schadensfälle	480,29	700	700	700	700	700
		5490000 Aufwendungen aus der Zuführung zu Rückstellungen für Verbindlichkeiten für im Haushaltsjahr empfangene Lieferungen und Leistungen, für die keine Rechnung vorliegt und der Rechnungsbetrag nicht bekannt	1.997,11	0	0	0	0	0
	18	= Aufwendungen (= Zeilen 11 bis 16)	119.732,81	123.800	132.000	135.800	136.700	139.600
	19	= Ergebnis der laufenden Verwaltungstätigkeit (= Zeilen 10 / 18)	-119.651,53	-123.500	-132.000	-135.800	-136.700	-139.600



Teilergebnisplan 2023

Gemeinde: 06 Hohenfelde

Seite : 75

Datum: 11.04.2023

Uhrzeit: 10:01:07

Hauptproduktbereich 5 Gestaltung und Umwelt
Produktbereich 57 Wirtschaft und Tourismus
Produktgruppe 573 Allgemeine Einrichtungen und Unternehmen
Produkt 57360 Bauhof / Gemeindearbeiter

Ertrags- und Aufwandsarten			Ergebnis des Vorvorjahres	Ansatz des Vorjahres	Ansatz des Haushaltsjahres	Planung Haushaltsjahr + 1	Planung Haushaltsjahr + 2	Planung Haushaltsjahr + 3
			2021	2022	2023	2024	2025	2026
1	2	3	4	5	6	7	8	9
			in EUR	in EUR	in EUR	in EUR	in EUR	in EUR
46	20	+ Finanzerträge <i>4693000 Erträge aus Buchgewinn</i>	0,00	34.900	0	0	0	0
	22	= Finanzergebnis (= Zeilen 20 und 21)	0,00	34.900	0	0	0	0
	23	= Ergebnis vor Berücksichtigung der internen Leistungsbeziehungen (= Zeilen 19 und 22)	-119.651,53	-88.600	-132.000	-135.800	-136.700	-139.600
48	24	+ Erträge aus internen Leistungsbeziehungen <i>4811000 Erträge aus internen Leistungsbeziehungen</i>	22.634,57	23.300	16.500	17.000	17.400	17.800
	26	= Ergebnis (= Zeilen 23, 24, 25)	-97.016,96	-65.300	-115.500	-118.800	-119.300	-121.800
		Nachrichtlich:						
		Nettoabschreibungsaufwand						
571 + 574		bilanzielle Abschreibungen auf immaterielle Vermögensgegenstände und Sachanlagen sowie geleistete Zuwendungen	6.243,07	11.200	12.300	12.900	11.500	10.300
		<i>5711030 Abschreibungen auf bebaute Grundstücke und grundstücksgleiche Rechte</i>	29,00	100	100	100	100	100
		<i>5711070 Abschreibung auf Maschinen, technische Anlagen, Fahrzeuge</i>	6.125,27	11.000	11.900	12.300	11.000	9.800
		<i>5711080 Abschreibungen auf Betriebs- und Geschäftsausstattung</i>	88,80	100	300	500	400	400
		= Nettoabschreibungsaufwand	6.243,07	11.200	12.300	12.900	11.500	10.300



Teilergebnisplan 2023

Gemeinde: 06 Hohenfelde

Seite : 76
Datum: 11.04.2023
Uhrzeit: 10:01:07

Hauptproduktbereich 6 Zentrale Finanzleistungen
 Produktbereich 61 Allgemeine Finanzwirtschaft
 Produktgruppe 611 Steuern, allgemeine Zuweisungen, allgemeine Umlagen
 Produkt 61110 Steuern, allgemeine Zuweisungen, allgemeine Umlagen

Ertrags- und Aufwandsarten			Ergebnis des Vorvorjahres	Ansatz des Vorjahres	Ansatz des Haushaltsjahres	Planung Haushaltsjahr + 1	Planung Haushaltsjahr + 2	Planung Haushaltsjahr + 3
			2021	2022	2023	2024	2025	2026
			in EUR	in EUR	in EUR	in EUR	in EUR	in EUR
1	2	3	4	5	6	7	8	9
40	1	Steuern und ähnliche Abgaben	814.871,52	825.300	890.200	914.400	938.500	963.500
		4011000 Grundsteuer A	30.995,58	30.900	29.000	29.000	29.000	29.000
		4012000 Grundsteuer B	86.949,21	88.500	91.200	91.200	91.200	91.200
		4013000 Gewerbesteuer	147.596,73	160.000	147.400	147.400	147.400	147.400
		4021000 Gemeindeanteil an der Einkommensteuer	480.821,00	472.700	547.700	570.500	593.300	617.000
		4022000 Gemeindeanteil an der Umsatzsteuer	19.169,00	15.900	17.100	17.400	17.600	17.800
		4032000 Hundesteuer	3.632,00	3.600	3.900	3.900	3.900	3.900
		4051000 Bedarfsunabhängige Zuweisung	45.708,00	53.700	53.900	55.000	56.100	57.200
41	2	+ Zuwendungen und allgemeine Umlagen	300.161,67	369.300	377.400	391.900	399.600	407.500
		4111000 Schlüsselzuweisungen vom Land	279.768,00	363.400	371.600	386.100	393.800	401.700
		4131000 Allgemeine Zuweisungen Land	18.664,10	5.900	5.800	5.800	5.800	5.800
		4141030 Zuweisungen und Zuschüsse für lfd. Zwecke Land nach § 21 FAG	1.729,57	0	0	0	0	0
45	7	+ sonstige Erträge	5.102,49	400	400	400	400	400
		4565000 Verzinsung von Steuernachforderungen	3.852,00	400	400	400	400	400
		4583272 Erträge aus der Auflösung von Einzelwertberichtigungen auf Forderungen aus Gewerbesteuer	1.250,49	0	0	0	0	0
	10	= Erträge	1.120.135,68	1.195.000	1.268.000	1.306.700	1.338.500	1.371.400
57	14	+ bilanzielle Abschreibungen	0,02	0	0	0	0	0
		5731271 Abschreibungen auf Forderungen aus Grundsteuer B	0,02	0	0	0	0	0
53	15	+ Transferaufwendungen	486.669,72	529.100	682.600	682.600	682.600	682.600
		5341000 Gewerbesteuerumlage	16.999,00	16.400	21.200	21.200	21.200	21.200
		5372010 Kreisumlage	285.723,72	314.600	427.800	427.800	427.800	427.800
		5372020 Amtsumlage	183.947,00	198.100	233.600	233.600	233.600	233.600
54	16	+ sonstige Aufwendungen	72,00	0	0	0	0	0
		5473276 Aufwendungen aus Einzelwertberichtigungen auf Forderungen aus Hundesteuer	72,00	0	0	0	0	0
	18	= Aufwendungen (= Zeilen 11 bis 16)	486.741,74	529.100	682.600	682.600	682.600	682.600
	19	= Ergebnis der laufenden Verwaltungstätigkeit (= Zeilen 10 / 18)	633.393,94	665.900	585.400	624.100	655.900	688.800
55	21	- Zinsen und sonstige Finanzaufwendungen	45,00	200	100	100	100	100
		5592000 Verzinsung von Steuererstattungen	45,00	200	100	100	100	100
	22	= Finanzergebnis (= Zeilen 20 und 21)	-45,00	-200	-100	-100	-100	-100
	23	= Ergebnis vor Berücksichtigung der internen Leistungsbeziehungen (= Zeilen 19 und 22)	633.348,94	665.700	585.300	624.000	655.800	688.700
	26	= Ergebnis (= Zeilen 23, 24, 25)	633.348,94	665.700	585.300	624.000	655.800	688.700



Teilergebnisplan 2023

Gemeinde: 06 Hohenfelde

Seite : 77

Datum: 11.04.2023

Uhrzeit: 10:01:07

Hauptproduktbereich	6	Zentrale Finanzleistungen
Produktbereich	61	Allgemeine Finanzwirtschaft
Produktgruppe	612	Sonstige allgemeine Finanzwirtschaft
Produkt	61210	Sonstige allgemeine Finanzwirtschaft

Ertrags- und Aufwandsarten			Ergebnis des Vorvorjahres	Ansatz des Vorjahres	Ansatz des Haushaltsjahres	Planung Haushaltsjahr + 1	Planung Haushaltsjahr + 2	Planung Haushaltsjahr + 3
			2021	2022	2023	2024	2025	2026
			in EUR	in EUR	in EUR	in EUR	in EUR	in EUR
1	2	3	4	5	6	7	8	9
46	20	+ Finanzerträge	9,62	0	0	0	0	0
		4617000 Zinserträge	9,62	0	0	0	0	0
	22	= Finanzergebnis (= Zeilen 20 und 21)	9,62	0	0	0	0	0
	23	= Ergebnis vor Berücksichtigung der internen Leistungsbeziehungen (= Zeilen 19 und 22)	9,62	0	0	0	0	0
	26	= Ergebnis (= Zeilen 23, 24, 25)	9,62	0	0	0	0	0

*** Ende der Liste "Teilergebnisplan" ***



Ein- und Auszahlungsarten			Ergebnis	Ansatz	Ansatz	Planung	Planung	Planung
			des	des	des	Haus-	Haus-	Haus-
			Vorvor-	Vorjah-	Ansatz	halts-	halts-	halts-
			jahres	res	des	jahr	jahr	jahr
			2021	2022	2023	+ 1	+ 2	+ 3
			in EUR	in EUR	in EUR	in EUR	in EUR	in EUR
1	2	3	4	5	6	7	8	9
60	1	+ Steuern und ähnliche Abgaben	813.159,64	825.400	890.300	914.500	938.600	963.600
		6011000 Grundsteuer A	30.931,85	30.900	29.000	29.000	29.000	29.000
		6012000 Grundsteuer B	86.854,57	88.500	91.200	91.200	91.200	91.200
		6013000 Gewerbesteuer	145.736,22	160.000	147.400	147.400	147.400	147.400
		6021000 Gemeindeanteil an der Einkommensteuer	481.305,00	472.700	547.700	570.500	593.300	617.000
		6022000 Gemeindeanteil an der Umsatzsteuer	19.169,00	15.900	17.100	17.400	17.600	17.800
		6032000 Hundesteuer	3.455,00	3.600	3.900	3.900	3.900	3.900
		6049000 Sonstige steuerähnliche Einzahlungen	0,00	100	100	100	100	100
		6051000 Bedarfsunabhängige Zuweisung	45.708,00	53.700	53.900	55.000	56.100	57.200
61	2	+ Zuwendungen und allgemeine Umlagen	443.147,79	512.500	522.500	537.000	544.700	552.600
		6111000 Schlüsselzuweisungen	279.768,00	363.400	371.600	386.100	393.800	401.700
		6131000 Sonstige allgemeine Zuweisungen Land	18.664,10	5.900	5.800	5.800	5.800	5.800
		6141030 Zuweisungen und Zuschüsse für laufende Zwecke vom Land nach § 21 FAG	1.729,57	0	0	0	0	0
		6142000 Zuweisungen und Zuschüsse für laufende Zwecke von Gemeinden (GV)	3.026,52	3.100	3.100	3.100	3.100	3.100
		6142020 Zuweisungen und Zuschüsse für laufende Zwecke von Gemeinden (GV) - KiTa-Reform	139.959,60	137.000	142.000	142.000	142.000	142.000
		6147000 Zuweisungen und Zuschüsse für laufende Zwecke von privaten Unternehmen	0,00	3.100	0	0	0	0
62	3	+ Sonstige Transfereinzahlungen	0,00	0	0	0	0	0
63	4	+ Öffentlich-rechtliche Leistungsentgelte	97.426,47	99.000	96.400	96.400	96.400	96.400
		6321000 Benutzungsgebühren und ähnliche Entgelte	97.426,47	99.000	96.400	96.400	96.400	96.400
641	5	+ Privatrechtliche Leistungsentgelte	9.873,01	18.400	18.500	18.500	16.300	16.300
642								
646								
		6411000 Mieten und Pachten	7.798,61	16.400	16.500	16.500	16.300	16.300
		6421000 Erträge aus dem Verkauf	10,00	0	0	0	0	0
		6461000 Sonstige privatrechtliche Leistungsentgelte	2.064,40	2.000	2.000	2.000	0	0
648	6	+ Kostenerstattungen und Kostenumlagen	47.389,18	21.800	6.500	4.600	4.800	4.600
		6482000 Einzahlungen aus Kostenerstattungen, Kostenumlagen Gemeinden (GV)	153,39	5.700	2.000	100	100	100
		6487000 Einzahlungen aus Kostenerstattungen, Kostenumlagen private Unternehmen	7.562,60	8.400	0	0	200	0
		6488000 Einzahlungen aus Kostenerstattungen, Kostenumlagen übrige Bereiche	39.673,19	7.700	4.500	4.500	4.500	4.500
65	7	+ Sonstige Einzahlungen	25.880,00	26.600	26.500	26.500	26.500	26.500
		6511000 Konzessionsabgaben	25.880,00	26.600	26.500	26.500	26.500	26.500
66	8	+ Zinsen und sonstige Finanzeinzahlungen	951,11	35.900	600	400	400	400
		6617000 Zinseinzahlungen Kreditinstitute	9,62	0	0	0	0	0
		6618000 Zinseinzahlungen sonstiger inländischer Bereich	814,49	600	200	0	0	0
		6692000 Verzinsung von Steuernachforderungen	127,00	400	400	400	400	400
		6693000 Erträge aus Buchgewinn	0,00	34.900	0	0	0	0
	9	= Einzahlungen aus lfd. Verwaltungstätigkeit	1.437.827,20	1.539.600	1.561.300	1.597.900	1.627.700	1.660.400
70	10	+ Personalauszahlungen	92.149,89	99.300	106.500	109.800	112.100	116.300
		7012000 Dienstbezüge Arbeitnehmer/-innen	69.271,11	75.300	81.400	83.900	85.600	89.400
		7022000 Beiträge zu Versorgungskassen Arbeitnehmer/-innen	4.463,51	5.000	5.400	5.600	5.800	5.900
		7031000 Beiträge zur gesetzlichen Sozialversicherung für Beamte/-innen	687,12	900	700	700	700	700



Ein- und Auszahlungsarten			Ergebnis	Ansatz	Ansatz	Planung	Planung	Planung
			des	des	des	Haus-	Haus-	Haus-
			Vorvor-	Vorjah-	Haus-	haltsjahr	haltsjahr	haltsjahr
			jahres	res	haltsjahres	+ 1	+ 2	+ 3
			2021	2022	2023	2024	2025	2026
			in EUR	in EUR	in EUR	in EUR	in EUR	in EUR
1	2	3	4	5	6	7	8	9
		7032000 Beiträge zur gesetzlichen Sozialversicherung Arbeitnehmer/-innen	14.866,27	16.400	17.700	18.300	18.700	19.000
		7041010 Arbeitsmedizinische Untersuchungen	2.861,88	1.700	1.300	1.300	1.300	1.300
71	11	+ Versorgungsauszahlungen	0,00	0	0	0	0	0
72	12	+ Auszahlungen für Sach- und Dienstleistungen	117.128,65	200.500	202.200	188.800	183.300	147.300
		7211000 Auszahlungen für Unterhaltung der Grundstücke und baulichen Anlagen	6.548,99	34.200	15.700	7.800	7.800	7.800
		7221000 Auszahlungen für Unterhaltung des sonstigen unbeweglichen Vermögens	35.073,79	67.100	49.700	28.700	28.700	28.700
		7221010 Kanalinspektion nach SüVO	2.450,59	10.000	10.000	6.500	0	0
		7221041 Kanalsanierungen	0,00	0	0	35.000	36.000	0
		7231000 Auszahlungen für Mieten und Pachten	1.386,00	1.800	2.800	2.800	2.800	2.800
		7241000 Auszahlungen für Bewirtschaftung der Grundstücke, baulichen Anlagen usw..	32.472,21	41.600	71.300	65.000	65.000	65.000
		7251000 Haltung von Fahrzeugen	19.560,44	13.000	14.000	14.000	14.000	14.000
		7261000 Dienst- und Schutzbekleidung, persönliche Ausrüstungsgegenstände	1.181,45	8.100	13.000	6.000	6.000	6.000
		7262000 Aus- und Fortbildung, Umschulung	1.416,88	4.300	5.200	2.800	2.800	2.800
		7271000 Besondere Verwaltungs- und Betriebsauszahlungen	15.841,58	16.900	16.700	16.700	16.700	16.700
		7271020 Betriebsauszahlungen für Jugendfeuerwehr	569,60	1.000	1.000	1.000	1.000	1.000
		7291000 Auszahlungen für sonstige Dienstleistungen	44,32	2.000	2.000	2.000	2.000	2.000
		7291010 Ehrungen, Repräsentationen	582,80	500	800	500	500	500
75	13	+ Zinsen und sonstige Finanzauszahlungen	45,00	200	100	100	100	100
		7592000 Verzinsungen von Steuererstattungen	45,00	200	100	100	100	100
73	14	+ Transferauszahlungen	1.005.000,70	1.046.300	1.258.300	1.252.600	1.252.600	1.252.600
		7311010 Schulkostenbeiträge an das Land	1.009,00	2.000	2.000	2.000	2.000	2.000
		7312010 Schulkostenbeiträge	84.090,41	97.000	114.000	114.000	114.000	114.000
		7313000 Auszahlungen für Zuweisungen und Zuschüsse für laufende Zwecke an Zweckverbände	25.835,93	25.400	25.400	25.400	25.400	25.400
		7313010 Schulverbandsumlage	140.033,06	113.600	172.300	172.300	172.300	172.300
		7318000 Auszahlungen für Zuweisungen und Zuschüsse für laufende Zwecke an übrige Bereiche	2.885,00	13.400	10.400	4.700	4.700	4.700
		7318020 Zuschüsse an Tagespflegestellen	17.298,62	17.000	19.000	19.000	19.000	19.000
		7318040 Zuschüsse an die Kameradschaftskasse	600,00	1.000	1.000	1.000	1.000	1.000
		7318041 Zuschüsse an die Kameradschaftskasse der Jugendfeuerwehr	200,00	300	300	300	300	300
		7318060 Auszahlungen für Zuweisungen und Zuschüsse für laufende Zwecke an KiTa-Träger - KiTa-Reform	251.400,96	247.500	231.300	231.300	231.300	231.300
		7341000 Gewerbesteuerumlage	11.977,00	16.400	21.200	21.200	21.200	21.200
		7372010 Kreisumlage	285.723,72	314.600	427.800	427.800	427.800	427.800
		7372020 Amtsumlage	183.947,00	198.100	233.600	233.600	233.600	233.600
74	15	+ Sonstige Auszahlungen	54.164,93	56.400	49.700	49.000	49.000	49.000
		7421000 Auszahlungen für ehrenamtliche und sonstige Tätigkeit	18.831,84	20.100	20.100	20.100	20.100	20.100
		7421010 Lohnkostenerstattung	0,00	2.000	2.000	2.000	2.000	2.000
		7429010 Verfügungsmittel	0,00	600	600	600	600	600
		7429020 Mitgliedsbeiträge	3.360,22	4.400	4.200	4.500	4.500	4.500
		7429030 Schülerbeförderungskosten	273,84	600	600	600	600	600

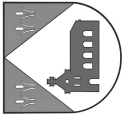


Ein- und Auszahlungsarten			Ergebnis des Vorvorjahres	Ansatz des Vorjahres	Ansatz des Haushaltsjahres	Planung Haushaltsjahr + 1	Planung Haushaltsjahr + 2	Planung Haushaltsjahr + 3
			2021	2022	2023	2024	2025	2026
			in EUR	in EUR	in EUR	in EUR	in EUR	in EUR
1	2	3	4	5	6	7	8	9
		7431000 Geschäftsauszahlungen	15.159,48	11.800	6.000	5.000	5.000	5.000
		7441000 Steuern, Versicherungen, Schadensfälle	3.178,89	3.800	3.800	3.800	3.800	3.800
		7441010 Abwasserabgabe für eigene Einleitungen	5.394,07	6.000	6.000	6.000	6.000	6.000
		7452010 Verwaltungskostenbeitrag	6.072,61	6.100	6.100	6.100	6.100	6.100
		7457000 Erstattung für die Auszahlungen von Dritten aus laufender Verwaltungstätigkeit, private Unternehmen	843,46	0	300	300	300	300
		7458000 Erstattung für die Auszahlungen von Dritten aus laufender Verwaltungstätigkeit, übrige Bereiche	1.050,52	1.000	0	0	0	0
	16	= Auszahlungen aus laufender Verwaltungstätigkeit (Zeilen 10 bis 15)	1.268.489,17	1.402.700	1.616.800	1.600.300	1.597.100	1.565.300
	17	= Saldo aus laufender Verwaltungstätigkeit (Zeilen 9 J. 16)	169.338,03	136.900	-55.500	-2.400	30.600	95.100
681	18	+ Einzahlungen aus Zuweisungen und Zuschüssen für Investitionen und Investitionsfördermaßnahmen	99.961,59	752.900	375.000	0	0	0
		6811000 Investitionszuwendungen vom Land	91.961,59	752.900	375.000	0	0	0
		6812000 Investitionszuwendungen von Gemeinden (GV)	8.000,00	0	0	0	0	0
682	19	+ Einzahlungen aus der Veräußerung von Grundstücken und Gebäuden	2.260,00	0	0	0	0	0
		6821022 Einzahlungen aus der Veräußerung von Ackerland	2.260,00	0	0	0	0	0
683	20	+ Einzahlungen aus der Veräußerung von beweglichem Anlagevermögen	0,00	35.000	0	0	0	0
		6831070 Einzahlungen aus der Veräußerung von Maschinen und technische Anlagen, Fahrzeuge	0,00	35.000	0	0	0	0
684	21	+ Einzahlungen aus der Veräußerung von Finanzanlagen	0,00	0	0	0	0	0
685	22	+ Einzahlungen aus der Abwicklung von Baumaßnahmen	0,00	0	0	0	0	0
686	23	+ Einzahlungen aus Rückflüssen (für Investitionen und Investitionsfördermaßnahmen Dritter)	0,00	100	100	100	100	100
		6868300 Rückflüsse von Ausleihungen sonstiger inländischer Bereich Laufzeit (mehr als 5 Jahre)	0,00	100	100	100	100	100
688	24	+ Einzahlungen aus Beiträgen u. ä. Entgelten	0,00	0	0	0	0	0
689	25	+ Sonstige Investitionseinzahlungen	0,00	0	0	0	0	0
	26	= Einzahlungen aus Investitionstätigkeit	102.221,59	788.000	375.100	100	100	100
781	27	+ Auszahlungen von Zuweisungen und Zuschüssen für Investitionen und Investitionsfördermaßnahmen	0,00	0	0	0	0	0
782	28	+ Auszahlungen für den Erwerb von Grundstücken und Gebäuden	0,00	0	0	0	0	0
783	29	+ Auszahlungen für den Erwerb von beweglichem Anlagevermögen	10.995,82	17.100	53.100	11.000	11.000	11.000
		7831070 Auszahlungen für den Erwerb von Maschinen und technische Anlagen, Fahrzeugen	4.876,29	11.600	30.200	7.000	7.000	7.000
		7831080 Auszahlungen für den Erwerb von Betriebs- und Geschäftsausstattung	3.569,22	3.500	18.900	2.000	2.000	2.000
		7832079 Auszahlungen für den Erwerb von Sammelposten für Vermögensgegenstände des Anlagevermögens deren Anschaffungs- oder Herstellungskosten 150 Euro ohne Umsatzsteuer überschreiten, aber 1.000 Euro ohne Ums	1.198,27	2.000	4.000	2.000	2.000	2.000
		7832089 Auszahlungen für den Erwerb von Sammelposten für Vermögensgegenstände des Anlagevermögens deren Anschaffungs- oder Herstellungskosten 150 Euro ohne Umsatzsteuer überschreiten, aber 1.000 Euro ohne Ums	908,04	0	0	0	0	0



Ein- und Auszahlungsarten			Ergebnis des Vorvorjahres	Ansatz des Vorjahres	Ansatz des Haushaltsjahres	Planung Haushaltsjahr + 1	Planung Haushaltsjahr + 2	Planung Haushaltsjahr + 3
			2021	2022	2023	2024	2025	2026
			in EUR	in EUR	in EUR	in EUR	in EUR	in EUR
1	2	3	4	5	6	7	8	9
		7832189 EDV - Auszahlungen für den Erwerb von Sammelposten für Vermögensgegenstände des Anlagevermögens, deren Anschaffungs- oder Herstellungskosten 150 EURO ohne Umsatzsteuer überschreiten, aber 1.000 EUR	444,00	0	0	0	0	0
784	30	+ Auszahlungen für den Erwerb von Finanzanlagen	0,00	0	0	0	0	0
785	31	+ Auszahlungen für Baumaßnahmen	121.575,40	354.200	1.420.000	20.000	0	0
		7851000 Auszahlungen aus Hochbaumaßnahmen	116.827,80	354.200	1.420.000	20.000	0	0
		7852044 Auszahlungen für den Erwerb von Entwässerungs- und Abwasserbeseitigungsanlagen	4.747,60	0	0	0	0	0
786	32	+ Auszahlungen für die Gewährung von Ausleihungen (für Investitionen und Investitionsförderungsmaßnahmen Dritter)	0,00	0	0	0	0	0
787	33	+ Sonstige Investitionsauszahlungen	0,00	0	0	0	0	0
		34 = Auszahlungen aus Investitionstätigkeit (Zeilen 27 bis 33)	132.571,22	371.300	1.473.100	31.000	11.000	11.000
		35 = Saldo aus Investitionstätigkeit (Zeilen 26 ./. 34)	-30.349,63	416.700	-1.098.000	-30.900	-10.900	-10.900
672	35a	+ Einzahlungen aus fremden Finanzmitteln	1.060.000,00	0	0	0	0	0
		6721306 Einzahlungen aus Umbuchung Liquidität zwischen Sparkonten und Einheitskasse	1.060.000,00	0	0	0	0	0
772	35b	- Auszahlungen aus fremden Finanzmitteln	1.060.000,00	0	0	0	0	0
		7721306 Auszahlungen aus Umbuchung Liquidität zwischen Sparkonten und Einheitskasse	1.060.000,00	0	0	0	0	0
		35c = Saldo aus fremden Finanzmitteln	0,00	0	0	0	0	0
		36 = Finanzmittelüberschuss/-fehlbetrag (Zeilen 17, 35 und 35c)	138.988,40	553.600	-1.153.500	-33.300	19.700	84.200
692	37	+ Aufnahme von Krediten für Investitionen und Investitionsförderungsmaßnahmen	0,00	0	0	0	0	0
695	38	+ Einzahlungen aus Rückflüssen von Darlehen aus der Anlage liquider Mittel	0,00	0	0	0	0	0
693	39	+ Aufnahme von Kassenkrediten (ohne Kontokorrent)	0,00	0	0	0	0	0
792	40	- Tilgung von Krediten für Investitionen und Investitionsfördermaßnahmen	0,00	0	0	0	0	0
795	41	- Auszahlungen aus der Gewährung von Darlehen zur Anlage liquider Mittel	0,00	0	0	0	0	0
793	42	- Tilgung von Kassenkrediten (ohne Kontokorrent)	0,00	0	0	0	0	0
		43 = Saldo aus Finanzierungstätigkeit	0,00	0	0	0	0	0
		44 = Finanzmittelsaldo (Zeilen 36 + 43)	138.988,40	553.600	-1.153.500	-33.300	19.700	84.200
		44b = Saldo des Finanzplans	138.988,40	553.600	-1.153.500	-33.300	19.700	84.200
		45 + Finanzmittelbestand am Anfang des Haushaltsjahres	1.063.923,39	1.202.912	1.500.820	347.320	314.020	333.720
332	46	- Anfangsbestand Kassenkredite aus Kontokorrent	0,00	0	0	0	0	0
332	47	+ Endbestand Kassenkredite aus Kontokorrent	0,00	0	0	0	0	0
		48 = Finanzmittelbestand zum Ende des Haushaltsjahres (Zeilen 44b bis 47)	1.202.911,79	1.756.512	347.320	314.020	333.720	417.920

*** Ende der Liste "Finanzplan" ***



Übersicht über Einzahlungen und Auszahlungen nach Produktbereichen 2023

Gemeinde: 06 Hohenfelde

Produktbereich	Vorvorjahr (2021)						Vorjahr (2022)						Haushaltsjahr (2023)							
	ifd. Verwaltungstätigkeit			Investitionstätigkeit			ifd. Verwaltungstätigkeit			Investitionstätigkeit			ifd. Verwaltungstätigkeit			Investitionstätigkeit				
	Einzahlung	Auszahlung	Saldo	Einzahlung	Auszahlung	Saldo	Einzahlung	Auszahlung	Saldo	Einzahlung	Auszahlung	Saldo	Einzahlung	Auszahlung	Saldo	Einzahlung	Auszahlung	Saldo		
in EUR	in EUR	in EUR	in EUR	in EUR	in EUR	in EUR	in EUR	in EUR	in EUR	in EUR	in EUR	in EUR	in EUR	in EUR	in EUR	in EUR	in EUR	in EUR		
1	2	3	4	5	6	7	8	9	10	11	12	13	14	15	16	17	18	19	20	
1	Zentrale Verwaltung	5.395,18	44.145,10	-38.749,92	9.384,16	6.982,60	2.381,56	8.600	87.600	-79.000	1.800	5.000	-3.200	9.000	99.100	-90.100	0	35.100	-35.100	
11	Innere Verwaltung	0,00	17.281,91	-17.281,91	0,00	0,00	0,00	0	21.000	-21.000	0	0	0	0	20.200	-20.200	0	0	0	
12	Sicherheit und Ordnung	5.395,18	26.863,19	-21.468,01	9.384,16	6.982,60	2.381,56	8.600	66.600	-58.000	1.800	5.000	-3.200	9.000	78.900	-69.900	0	35.100	-35.100	
2	Schule und Kultur	10,00	228.374,47	-228.364,47	0,00	0,00	0,00	0	219.000	-219.000	0	0	0	0	294.300	-294.300	0	0	0	
21-24	Schulträgeraufgaben	0,00	225.406,31	-225.406,31	0,00	0,00	0,00	0	213.200	-213.200	0	0	0	0	288.900	-288.900	0	0	0	
25-29	Kultur und Wissenschaft	10,00	2.968,16	-2.958,16	0,00	0,00	0,00	0	5.800	-5.800	0	0	0	0	5.400	-5.400	0	0	0	
3	Soziales und Jugend	178.401,64	269.340,93	-90.939,29	0,00	3.569,22	-3.569,22	144.900	267.200	-122.300	0	1.500	-1.500	-1.500	142.200	253.000	-110.800	0	2.000	-2.000
31-35	Soziale Hilfen	0,00	0,00	0,00	0,00	0,00	0,00	0	0	0	0	0	0	0	0	0	0	0	0	
36	Kinder-, Jugend- und Familienhilfe	178.401,64	269.340,93	-90.939,29	0,00	3.569,22	-3.569,22	144.900	267.200	-122.300	0	1.500	-1.500	-1.500	142.200	253.000	-110.800	0	2.000	-2.000
4	Gesundheit und Sport	0,00	1.700,00	-1.700,00	0,00	0,00	0,00	0	3.300	-3.300	0	0	0	0	4.300	-4.300	0	0	0	
41	Gesundheitsdienste	0,00	0,00	0,00	0,00	0,00	0,00	0	0	0	0	0	0	0	0	0	0	0	0	
42	Sportförderung	0,00	1.700,00	-1.700,00	0,00	0,00	0,00	0	3.300	-3.300	0	0	0	0	4.300	-4.300	0	0	0	
5	Gestaltung der Umwelt	140.562,45	243.235,95	-102.673,50	92.857,43	122.019,40	-29.161,97	191.100	296.300	-105.200	786.200	364.800	421.400	142.100	283.400	-141.300	375.100	1.436.000	-1.060.900	
51	Räumliche Planung und Entwicklung	0,00	10.912,69	-10.912,69	10.597,43	0,00	10.597,43	0	5.300	-5.300	1.100	20.000	-18.900	0	0	0	0	0	0	
52	Bauen und Wohnen	0,00	3,83	-3,83	0,00	0,00	0,00	0	300	-300	100	0	100	0	200	-200	100	0	100	
53	Ver- und Entsorgung	124.245,06	53.841,92	70.403,14	0,00	4.747,60	-4.747,60	127.100	45.200	81.900	0	0	0	123.100	72.400	50.700	0	0	0	
54	Verkehrsflächen und -anlagen, ÖPNV	982,17	24.132,55	-23.150,38	0,00	0,00	0,00	2.600	71.300	-68.700	0	0	0	700	28.900	-28.200	0	0	0	
55	Natur- und Landschaftspflege	2.383,83	22.062,11	-19.678,28	2.260,00	0,00	2.260,00	2.500	22.000	-19.500	0	0	0	2.500	22.100	-19.600	0	0	0	
56	Umweltschutz	0,00	0,00	0,00	0,00	0,00	0,00	0	0	0	0	0	0	0	0	0	0	0	0	
57	Wirtschaft und Tourismus	12.951,39	132.282,85	-119.331,46	80.000,00	117.271,80	-37.271,80	58.900	152.200	-83.300	785.000	344.800	440.200	15.800	159.800	-144.000	375.000	1.436.000	-1.061.000	
6	Zentrale Finanzwirtschaft	1.113.457,93	481.692,72	631.765,21	0,00	0,00	0,00	1.195.000	529.300	665.700	0	0	0	1.268.000	682.700	585.300	0	0	0	
61	Allgemeine Finanzwirtschaft	1.113.457,93	481.692,72	631.765,21	0,00	0,00	0,00	1.195.000	529.300	665.700	0	0	0	1.268.000	682.700	585.300	0	0	0	
	Gesamtsumme	1.437.827,20	1.268.489,17	169.338,03	102.221,59	132.571,22	-30.349,63	1.539.600	1.402.700	136.900	788.000	371.300	416.700	1.561.300	1.616.800	-55.500	375.100	1.473.100	-1.098.000	

*** Ende der Liste "Übersicht über Einzahlungen und Auszahlungen nach Produktbereichen" ***



Hauptproduktbereich	1	Zentrale Verwaltung
Produktbereich	11	Innere Verwaltung
Produktgruppe	111	Verwaltungssteuerung und -Service
Produkt	11110	Gemeindeorgane

Ein- und Auszahlungsarten			Ergebnis	Ansatz	Ansatz	Verpflichtungsermächtigungen	Planung	Planung	Planung
			des	des	des		Haus-	Haus-	Haus-
			Vorvor-	Vorjah-	Haus-		haltsjahr	haltsjahr	haltsjahr
			jahres	res	haltsjahres	2023	+ 1	+ 2	+ 3
			2021	2022	2023	2023	2024	2025	2026
			in EUR	in EUR	in EUR	in EUR	in EUR	in EUR	in EUR
1	2	3	4	5	6	7	8	9	10
		laufende Verwaltungstätigkeit							
70	10	Personalauszahlungen	687,12	900	700	-----	700	700	700
		7031000 Beiträge zur gesetzlichen Sozialversicherung für Beamte/-innen	687,12	900	700	-----	700	700	700
72	12	+ Auszahlungen für Sach- u. Dienstleistungen	587,60	600	1.100	-----	600	600	600
		7262000 Aus- und Fortbildung, Umschulung	0,00	100	300	-----	100	100	100
		7271000 Besondere Verwaltungs- und Betriebsauszahlungen	4,80	0	0	-----	0	0	0
		7291010 Ehrungen, Repräsentationen	582,80	500	800	-----	500	500	500
74	15	+ sonstige Auszahlungen	13.859,97	15.700	15.700	-----	15.700	15.700	15.700
		7421000 Auszahlungen für ehrenamtliche und sonstige Tätigkeit	13.859,97	15.100	15.100	-----	15.100	15.100	15.100
		7429010 Verfügungsmittel	0,00	600	600	-----	600	600	600
	16	= Auszahlungen aus laufender Verwaltungstätigkeit (= Zeilen 10 bis 15)	15.134,69	17.200	17.500	-----	17.000	17.000	17.000
	17	Saldo aus laufender Verwaltungstätigkeit (= Zeilen 9 / 16)	-15.134,69	-17.200	-17.500	-----	-17.000	-17.000	-17.000
		Investitionstätigkeit							
	36	= Finanzmittelüberschuss/-fehlbetrag (Zeilen 17,35,35c und 35f)	-15.134,69	-17.200	-17.500	0	-17.000	-17.000	-17.000



Teilfinanzplan 2023

Gemeinde: 06 Hohenfelde

Seite : 84

Datum: 11.04.2023

Uhrzeit: 10:12:24

Hauptproduktbereich	1	Zentrale Verwaltung
Produktbereich	11	Innere Verwaltung
Produktgruppe	111	Verwaltungssteuerung und -Service
Produkt	11130	Innere Verwaltungsangelegenheiten

Ein- und Auszahlungsarten			Ergebnis	Ansatz	Ansatz	Ver-	Planung	Planung	Planung
			des	des	des	pflich-	Haus-	Haus-	Haus-
			Vorvor-	Vorjah-	Haus-	tungs-	haltsjahr	haltsjahr	haltsjahr
			jahres	res	haltsjahres	ermäch-	+ 1	+ 2	+ 3
			2021	2022	2023	2023	2024	2025	2026
			in EUR	in EUR	in EUR	in EUR	in EUR	in EUR	in EUR
1	2	3	4	5	6	7	8	9	10
		laufende Verwaltungstätigkeit							
	9	= Einzahlungen aus laufender Verwaltungstätigkeit	0,00	0	0	-----	0	0	0
74	15	+ sonstige Auszahlungen	2.147,22	3.800	2.700	-----	2.700	2.700	2.700
		7429020 Mitgliedsbeiträge	938,73	1.300	1.300	-----	1.300	1.300	1.300
		7431000 Geschäftsauszahlungen	521,98	1.700	600	-----	600	600	600
		7441000 Steuern, Versicherungen, Schadensfälle	686,51	800	800	-----	800	800	800
	16	= Auszahlungen aus laufender Verwaltungstätigkeit (= Zeilen 10 bis 15)	2.147,22	3.800	2.700	-----	2.700	2.700	2.700
	17	Saldo aus laufender Verwaltungstätigkeit (= Zeilen 9 / 16)	-2.147,22	-3.800	-2.700	-----	-2.700	-2.700	-2.700
		Investitionstätigkeit							
	36	= Finanzmittelüberschuss/-fehlbetrag (Zeilen 17,35,35c und 35f)	-2.147,22	-3.800	-2.700	0	-2.700	-2.700	-2.700



Hauptproduktbereich 1 Zentrale Verwaltung
 Produktbereich 12 Sicherheit und Ordnung
 Produktgruppe 126 Brandschutz
 Produkt 12610 Freiwillige Feuerwehr

Ein- und Auszahlungsarten			Ergebnis des Vorjahres	Ansatz des Vorjahres	Ansatz des Haushaltsjahres	Verpflichtungsermächtigungen	Planung Haushaltsjahr + 1	Planung Haushaltsjahr + 2	Planung Haushaltsjahr + 3
			2021	2022	2023	2023	2024	2025	2026
			in EUR	in EUR	in EUR	in EUR	in EUR	in EUR	in EUR
1	2	3	4	5	6	7	8	9	10
		laufende Verwaltungstätigkeit							
641	5	+ privatrechtliche Leistungsentgelte	2.000,00	2.500	2.500	----	2.500	500	500
642		6411000 Mieten und Pachten	0,00	500	500	----	500	500	500
646		6461000 Sonstige privatrechtliche Leistungsentgelte	2.000,00	2.000	2.000	----	2.000	0	0
648	6	+ Kostenerstattungen und Kostenumlagen	3.395,18	6.100	6.500	----	4.600	4.600	4.600
		6482000 Einzahlungen aus Kostenerstattungen, Kostenumlagen Gemeinden (GV)	153,39	100	2.000	----	100	100	100
		6487000 Einzahlungen aus Kostenerstattungen, Kostenumlagen private Unternehmen	1.196,15	0	0	----	0	0	0
		6488000 Einzahlungen aus Kostenerstattungen, Kostenumlagen übrige Bereiche	2.045,64	6.000	4.500	----	4.500	4.500	4.500
	9	= Einzahlungen aus laufender Verwaltungstätigkeit	5.395,18	8.600	9.000	----	7.100	5.100	5.100
70	10	Personalauszahlungen	1.116,51	1.500	1.500	----	1.500	1.500	1.500
		7012000 Dienstbezüge Arbeitnehmer/-innen	423,06	500	500	----	500	500	500
		7022000 Beiträge zu Versorgungskassen Arbeitnehmer/-innen	26,75	100	100	----	100	100	100
		7032000 Beiträge zur gesetzlichen Sozialversicherung Arbeitnehmer/-innen	117,54	200	200	----	200	200	200
		7041010 Arbeitsmedizinische Untersuchungen	549,16	700	700	----	700	700	700
72	12	+ Auszahlungen für Sach- u. Dienstleistungen	15.310,17	42.000	57.300	----	36.000	36.000	36.000
		7211000 Auszahlungen für Unterhaltung der Grundstücke und baulichen Anlagen	5.798,41	16.000	7.500	----	2.600	2.600	2.600
		7221000 Auszahlungen für Unterhaltung des sonstigen unbeweglichen Vermögens	20,80	400	500	----	500	500	500
		7241000 Auszahlungen für Bewirtschaftung der Grundstücke, baulichen Anlagen usw..	1.283,58	5.900	22.200	----	15.000	15.000	15.000
		7251000 Haltung von Fahrzeugen	4.511,67	5.300	5.000	----	5.000	5.000	5.000
		7261000 Dienst- und Schutzbekleidung, persönliche Ausrüstungsgegenstände	69,25	6.500	12.000	----	5.000	5.000	5.000
		7262000 Aus- und Fortbildung, Umschulung	0,00	2.200	4.400	----	2.200	2.200	2.200
		7271000 Besondere Verwaltungs- und Betriebsauszahlungen	3.056,86	4.700	4.700	----	4.700	4.700	4.700
		7271020 Betriebsauszahlungen für Jugendfeuerwehr	569,60	1.000	1.000	----	1.000	1.000	1.000
73	14	+ Transferauszahlungen	800,00	11.300	7.300	----	1.600	1.600	1.600
		7318000 Auszahlungen für Zuweisungen und Zuschüsse für laufende Zwecke an übrige Bereiche	0,00	10.000	6.000	----	300	300	300
		7318040 Zuschüsse an die Kameradschaftskasse	600,00	1.000	1.000	----	1.000	1.000	1.000
		7318041 Zuschüsse an die Kameradschaftskasse der Jugendfeuerwehr	200,00	300	300	----	300	300	300
74	15	+ sonstige Auszahlungen	9.636,51	11.800	11.800	----	11.800	11.800	11.800
		7421000 Auszahlungen für ehrenamtliche und sonstige Tätigkeit	4.971,87	5.000	5.000	----	5.000	5.000	5.000



Teilfinanzplan 2023

Gemeinde: 06 Hohenfelde

Seite : 86

Datum: 11.04.2023

Uhrzeit: 10:12:24

Hauptproduktbereich 1 Zentrale Verwaltung
Produktbereich 12 Sicherheit und Ordnung
Produktgruppe 126 Brandschutz
Produkt 12610 Freiwillige Feuerwehr

Ein- und Auszahlungsarten			Ergebnis	Ansatz	Ansatz	Ver-	Planung	Planung	Planung	
			des	des	des		pflicht-	Haus-	Haus-	Haus-
			Vorvor-	Vorjah-	Haus-		tungs-	haltsjahr	haltsjahr	haltsjahr
			jahres	res	haltsjahres	ermäch-	+ 1	+ 2	+ 3	
			2021	2022	2023	tigungen	2024	2025	2026	
			in EUR	in EUR	in EUR	in EUR	in EUR	in EUR	in EUR	
1	2	3	4	5	6	7	8	9	10	
		7421010 Lohnkostenerstattung	0,00	2.000	2.000	----	2.000	2.000	2.000	
		7429020 Mitgliedsbeiträge	563,33	700	700	----	700	700	700	
		7431000 Geschäftsauszahlungen	2.089,22	1.800	1.800	----	1.800	1.800	1.800	
		7441000 Steuern, Versicherungen, Schadensfälle	2.012,09	2.300	2.300	----	2.300	2.300	2.300	
	16	= Auszahlungen aus laufender Verwaltungstätigkeit (= Zeilen 10 bis 15)	26.863,19	66.600	77.900	----	50.900	50.900	50.900	
	17	Saldo aus laufender Verwaltungstätigkeit (= Zeilen 9 / 16)	-21.468,01	-58.000	-68.900	----	-43.800	-45.800	-45.800	
		Investitionstätigkeit								
681	18	Einzahlungen aus Zuweisungen und Zuschüssen für Investitionen und Investitionsförderungsmaßnahmen	9.364,16	1.800	0	0	0	0	0	
		6811000 Investitionszuwendungen vom Land	1.364,16	1.800	0	0	0	0	0	
		6812000 Investitionszuwendungen von Gemeinden (GV)	8.000,00	0	0	0	0	0	0	
	26	= Summe der investiven Einzahlungen	9.364,16	1.800	0	0	0	0	0	
783	29	+ Auszahlungen für den Erwerb von beweglichem Anlagevermögen	6.982,60	5.000	35.100	0	5.000	5.000	5.000	
		7831070 Auszahlungen für den Erwerb von Maschinen und technische Anlagen, Fahrzeugen	4.876,29	3.000	26.200	0	3.000	3.000	3.000	
		7831080 Auszahlungen für den Erwerb von Betriebs- und Geschäftsausstattung	0,00	0	4.900	0	0	0	0	
		7832079 Auszahlungen für den Erwerb von Sammelposten für Vermögensgegenstände des Anlagevermögens deren Anschaffungs- oder Herstellungskosten 150 Euro ohne Umsatzsteuer überschreiten, aber 1.000 Euro ohne Ums	1.198,27	2.000	4.000	0	2.000	2.000	2.000	
		7832089 Auszahlungen für den Erwerb von Sammelposten für Vermögensgegenstände des Anlagevermögens deren Anschaffungs- oder Herstellungskosten 150 Euro ohne Umsatzsteuer überschreiten, aber 1.000 Euro ohne Ums	908,04	0	0	0	0	0	0	
	34	= Summe der investiven Auszahlungen (Zeilen 27 bis 33)	6.982,60	5.000	35.100	0	5.000	5.000	5.000	
	35	= Saldo aus Investitionstätigkeit (Zeilen 26 / 34)	2.381,56	-3.200	-35.100	0	-5.000	-5.000	-5.000	
	36	= Finanzmittelüberschuss/-fehlbetrag (Zeilen 17,35,35c und 35f)	-19.086,45	-61.200	-104.000	0	-48.800	-50.800	-50.800	



Teilfinanzplan 2023

Gemeinde: 06 Hohenfelde

Seite : 87

Datum: 11.04.2023

Uhrzeit: 10:12:24

Hauptproduktbereich 1 Zentrale Verwaltung
Produktbereich 12 Sicherheit und Ordnung
Produktgruppe 128 Katastrophenschutz
Produkt 12800 Katastrophenschutz

Ein- und Auszahlungsarten			Ergebnis	Ansatz	Ansatz	Ver-	Planung	Planung	Planung
			des	des	des	pflich-	Haus-	Haus-	Haus-
			Vorvor-	Vorjah-	Haus-	tungs-	haltsjahr	haltsjahr	haltsjahr
			jahres	res	haltsjahres	ermäch-	+ 1	+ 2	+ 3
			2021	2022	2023	2023	2024	2025	2026
			in EUR	in EUR	in EUR	in EUR	in EUR	in EUR	in EUR
1	2	3	4	5	6	7	8	9	10
		laufende Verwaltungstätigkeit							
74	15	+ sonstige Auszahlungen	0,00	0	1.000	----	0	0	0
		<i>7431000 Geschäftsauszahlungen</i>	<i>0,00</i>	<i>0</i>	<i>1.000</i>	<i>----</i>	<i>0</i>	<i>0</i>	<i>0</i>
	16	= Auszahlungen aus laufender Verwaltungstätigkeit (= Zeilen 10 bis 15)	0,00	0	1.000	----	0	0	0
	17	Saldo aus laufender Verwaltungstätigkeit (= Zeilen 9 / 16)	0,00	0	-1.000	----	0	0	0
		Investitionstätigkeit							
	36	= Finanzmittelüberschuss/-fehlbetrag (Zeilen 17,35,35c und 35f)	0,00	0	-1.000	0	0	0	0



Teilfinanzplan 2023

Gemeinde: 06 Hohenfelde

Seite : 88

Datum: 11.04.2023

Uhrzeit: 10:12:24

Hauptproduktbereich 2 Schule und Kultur
 Produktbereich 21 Allgemeine Schulen
 Produktgruppe 211 Grundschulen
 Produkt 21110 Grundschulen

Ein- und Auszahlungsarten			Ergebnis des Vorjahres	Ansatz des Vorjahres	Ansatz des Haushaltsjahres	Verpflichtungsermächtigungen	Planung Haushaltsjahr + 1	Planung Haushaltsjahr + 2	Planung Haushaltsjahr + 3
			2021	2022	2023	2023	2024	2025	2026
			in EUR	in EUR	in EUR	in EUR	in EUR	in EUR	in EUR
1	2	3	4	5	6	7	8	9	10
		laufende Verwaltungstätigkeit							
73	14	+ Transferauszahlungen	86.761,83	84.800	103.800	----	103.800	103.800	103.800
		7311010 Schulkostenbeiträge an das Land	1.009,00	2.000	2.000	----	2.000	2.000	2.000
		7312010 Schulkostenbeiträge	52.979,12	56.000	72.000	----	72.000	72.000	72.000
		7313010 Schulverbandsumlage	32.773,71	26.800	29.800	----	29.800	29.800	29.800
	16	= Auszahlungen aus laufender Verwaltungstätigkeit (= Zeilen 10 bis 15)	86.761,83	84.800	103.800	----	103.800	103.800	103.800
	17	Saldo aus laufender Verwaltungstätigkeit (= Zeilen 9 / 16)	-86.761,83	-84.800	-103.800	-----	-103.800	-103.800	-103.800
		Investitionstätigkeit							
	36	= Finanzmittelüberschuss/-fehlbetrag (Zeilen 17,35,35c und 35f)	-86.761,83	-84.800	-103.800	0	-103.800	-103.800	-103.800



Hauptproduktbereich 2 Schule und Kultur
 Produktbereich 21 Allgemeine Schulen
 Produktgruppe 217 Gymnasien, Kollegs
 Produkt 21710 Gymnasien

Ein- und Auszahlungsarten			Ergebnis des Vorjahres	Ansatz des Vorjahres	Ansatz des Haushaltsjahres	Verpflichtungsermächtigungen	Planung Haushaltsjahr + 1	Planung Haushaltsjahr + 2	Planung Haushaltsjahr + 3
			2021	2022	2023	2023	2024	2025	2026
			in EUR	in EUR	in EUR	in EUR	in EUR	in EUR	in EUR
1	2	3	4	5	6	7	8	9	10
		laufende Verwaltungstätigkeit							
73	14	+ Transferauszahlungen	18.981,69	23.000	27.000	----	27.000	27.000	27.000
		<i>7312010 Schulkostenbeiträge</i>	18.981,69	23.000	27.000	----	27.000	27.000	27.000
	16	= Auszahlungen aus laufender Verwaltungstätigkeit (= Zeilen 10 bis 15)	18.981,69	23.000	27.000	----	27.000	27.000	27.000
	17	Saldo aus laufender Verwaltungstätigkeit (= Zeilen 9 / 16)	-18.981,69	-23.000	-27.000	----	-27.000	-27.000	-27.000
		Investitionstätigkeit							
	36	= Finanzmittelüberschuss/-fehlbetrag (Zeilen 17,35,35c und 35f)	-18.981,69	-23.000	-27.000	0	-27.000	-27.000	-27.000



Teilfinanzplan 2023

Gemeinde: 06 Hohenfelde

Seite : 90

Datum: 11.04.2023

Uhrzeit: 10:12:24

Hauptproduktbereich	2	Schule und Kultur
Produktbereich	21	Allgemeine Schulen
Produktgruppe	218	Gesamtschulen / Gemeinschaftsschulen
Produkt	21821	Gemeinschaftsschulen

Ein- und Auszahlungsarten			Ergebnis des Vorjahres	Ansatz des Vorjahres	Ansatz des Haushaltsjahres	Verpflichtungsermächtigungen	Planung Haushaltsjahr + 1	Planung Haushaltsjahr + 2	Planung Haushaltsjahr + 3
			2021	2022	2023	2023	2024	2025	2026
			in EUR	in EUR	in EUR	in EUR	in EUR	in EUR	in EUR
1	2	3	4	5	6	7	8	9	10
		laufende Verwaltungstätigkeit							
73	14	+ Transferauszahlungen	116.490,24	99.800	150.500	----	150.500	150.500	150.500
		7312010 Schulkostenbeiträge	9.230,89	13.000	8.000	----	8.000	8.000	8.000
		7313010 Schulverbandsumlage	107.259,35	86.800	142.500	----	142.500	142.500	142.500
	16	= Auszahlungen aus laufender Verwaltungstätigkeit (= Zeilen 10 bis 15)	116.490,24	99.800	150.500	----	150.500	150.500	150.500
	17	Saldo aus laufender Verwaltungstätigkeit (= Zeilen 9 / 16)	-116.490,24	-99.800	-150.500	----	-150.500	-150.500	-150.500
		Investitionstätigkeit							
	36	= Finanzmittelüberschuss/-fehlbetrag (Zeilen 17,35,35c und 35f)	-116.490,24	-99.800	-150.500	0	-150.500	-150.500	-150.500



Teilfinanzplan 2023

Gemeinde: 06 Hohenfelde

Seite : 91

Datum: 11.04.2023

Uhrzeit: 10:12:24

Hauptproduktbereich 2 Schule und Kultur
Produktbereich 22 Sonderschulen
Produktgruppe 221 Sonderschulen
Produkt 22110 Sonderschulen

Ein- und Auszahlungsarten			Ergebnis	Ansatz	Ansatz	Ver-	Planung	Planung	Planung
			des	des	des	pflich-	Haus-	Haus-	Haus-
			Vorvor-	Vorjah-	Haus-	tungs-	halts-	halts-	halts-
			jahres	res	halts-	ermäch-	jahr	jahr	jahr
			2021	2022	2023	2023	+ 1	+ 2	+ 3
			in EUR	in EUR	in EUR	in EUR	in EUR	in EUR	in EUR
1	2	3	4	5	6	7	8	9	10
		laufende Verwaltungstätigkeit							
73	14	+ Transferauszahlungen	2.898,71	5.000	7.000	----	7.000	7.000	7.000
		<i>7312010 Schulkostenbeiträge</i>	<i>2.898,71</i>	<i>5.000</i>	<i>7.000</i>	<i>----</i>	<i>7.000</i>	<i>7.000</i>	<i>7.000</i>
	16	= Auszahlungen aus laufender Verwaltungstätigkeit (= Zeilen 10 bis 15)	2.898,71	5.000	7.000	----	7.000	7.000	7.000
	17	Saldo aus laufender Verwaltungstätigkeit (= Zeilen 9 / 16)	-2.898,71	-5.000	-7.000	----	-7.000	-7.000	-7.000
		Investitionstätigkeit							
	36	= Finanzmittelüberschuss/-fehlbetrag (Zeilen 17,35,35c und 35f)	-2.898,71	-5.000	-7.000	0	-7.000	-7.000	-7.000



Hauptproduktbereich 2 Schule und Kultur
Produktbereich 24 Schülerbeförderung
Produktgruppe 241 Schülerbeförderung
Produkt 24110 Schülerbeförderung

Ein- und Auszahlungsarten			Ergebnis	Ansatz	Ansatz	Ver-	Planung	Planung	Planung
			des	des	des	pflich-	Haus-	Haus-	Haus-
			Vorvor-	Vorjah-	Haus-	tungs-	haltsjahr	haltsjahr	haltsjahr
			jahres	res	haltsjahres	ermäch-	+ 1	+ 2	+ 3
			2021	2022	2023	2023	2024	2025	2026
			in EUR	in EUR	in EUR	in EUR	in EUR	in EUR	in EUR
1	2	3	4	5	6	7	8	9	10
		laufende Verwaltungstätigkeit							
74	15	+ sonstige Auszahlungen	273,84	600	600	----	600	600	600
		7429030 Schülerbeförderungskosten	273,84	600	600	----	600	600	600
	16	= Auszahlungen aus laufender Verwaltungstätigkeit (= Zeilen 10 bis 15)	273,84	600	600	----	600	600	600
	17	Saldo aus laufender Verwaltungstätigkeit (= Zeilen 9 / 16)	-273,84	-600	-600	----	-600	-600	-600
		Investitionstätigkeit							
	36	= Finanzmittelüberschuss/-fehlbetrag (Zeilen 17,35,35c und 35f)	-273,84	-600	-600	0	-600	-600	-600



Teilfinanzplan 2023

Gemeinde: 06 Hohenfelde

Seite : 93

Datum: 11.04.2023

Uhrzeit: 10:12:24

Hauptproduktbereich 2 Schule und Kultur
Produktbereich 27 Volksbildung
Produktgruppe 272 Büchereien
Produkt 27210 Büchereien

Ein- und Auszahlungsarten			Ergebnis	Ansatz	Ansatz	Ver-	Planung	Planung	Planung
			des	des	des	pflich-	Haus-	Haus-	Haus-
			Vorvor-	Vorjah-	Haus-	tungs-	halts-	halts-	halts-
			jahres	res	halts-	ermäch-	jahr	jahr	jahr
			2021	2022	2023	2023	+ 1	+ 2	+ 3
			in EUR	in EUR	in EUR	in EUR	in EUR	in EUR	in EUR
1	2	3	4	5	6	7	8	9	10
		laufende Verwaltungstätigkeit							
74	15	+ sonstige Auszahlungen	1.824,16	2.300	2.100	----	2.400	2.400	2.400
		7429020 Mitgliedsbeiträge	1.824,16	2.300	2.100	----	2.400	2.400	2.400
	16	= Auszahlungen aus laufender Verwaltungstätigkeit (= Zeilen 10 bis 15)	1.824,16	2.300	2.100	----	2.400	2.400	2.400
	17	Saldo aus laufender Verwaltungstätigkeit (= Zeilen 9 / 16)	-1.824,16	-2.300	-2.100	----	-2.400	-2.400	-2.400
		Investitionstätigkeit							
	36	= Finanzmittelüberschuss/-fehlbetrag (Zeilen 17,35,35c und 35f)	-1.824,16	-2.300	-2.100	0	-2.400	-2.400	-2.400



Hauptproduktbereich	2	Schule und Kultur
Produktbereich	28	Heimat- und sonstige Kulturpflege
Produktgruppe	281	Heimat- und sonstige Kulturpflege
Produkt	28110	Heimat- und sonstige Kulturpflege

Ein- und Auszahlungsarten			Ergebnis des Vorjahres	Ansatz des Vorjahres	Ansatz des Haushaltsjahres	Verpflichtungsermächtigungen	Planung Haushaltsjahr + 1	Planung Haushaltsjahr + 2	Planung Haushaltsjahr + 3
			2021	2022	2023	2023	2024	2025	2026
			in EUR	in EUR	in EUR	in EUR	in EUR	in EUR	in EUR
1	2	3	4	5	6	7	8	9	10
		laufende Verwaltungstätigkeit							
641	5	+ privatrechtliche Leistungsentgelte	10,00	0	0	----	0	0	0
642									
646		<i>6421000 Erträge aus dem Verkauf</i>	<i>10,00</i>	<i>0</i>	<i>0</i>	<i>----</i>	<i>0</i>	<i>0</i>	<i>0</i>
	9	= Einzahlungen aus laufender Verwaltungstätigkeit	10,00	0	0	----	0	0	0
72	12	+ Auszahlungen für Sach- u. Dienstleistungen	0,00	2.200	2.000	----	2.000	2.000	2.000
		<i>7271000 Besondere Verwaltungs- und Betriebsauszahlungen</i>	<i>0,00</i>	<i>200</i>	<i>0</i>	<i>----</i>	<i>0</i>	<i>0</i>	<i>0</i>
		<i>7291000 Auszahlungen für sonstige Dienstleistungen</i>	<i>0,00</i>	<i>2.000</i>	<i>2.000</i>	<i>----</i>	<i>2.000</i>	<i>2.000</i>	<i>2.000</i>
73	14	+ Transferauszahlungen	110,00	200	200	----	200	200	200
		<i>7318000 Auszahlungen für Zuweisungen und Zuschüsse für laufende Zwecke an übrige Bereiche</i>	<i>110,00</i>	<i>200</i>	<i>200</i>	<i>----</i>	<i>200</i>	<i>200</i>	<i>200</i>
74	15	+ sonstige Auszahlungen	34,00	100	100	----	100	100	100
		<i>7429020 Mitgliedsbeiträge</i>	<i>34,00</i>	<i>100</i>	<i>100</i>	<i>----</i>	<i>100</i>	<i>100</i>	<i>100</i>
	16	= Auszahlungen aus laufender Verwaltungstätigkeit (= Zeilen 10 bis 15)	144,00	2.500	2.300	----	2.300	2.300	2.300
	17	Saldo aus laufender Verwaltungstätigkeit (= Zeilen 9 / 16)	-134,00	-2.500	-2.300	----	-2.300	-2.300	-2.300
		Investitionstätigkeit							
	36	= Finanzmittelüberschuss/-fehlbetrag (Zeilen 17,35,35c und 35f)	-134,00	-2.500	-2.300	0	-2.300	-2.300	-2.300



Teilfinanzplan 2023

Gemeinde: 06 Hohenfelde

Seite : 95

Datum: 11.04.2023

Uhrzeit: 10:12:24

Hauptproduktbereich	2	Schule und Kultur
Produktbereich	28	Heimat- und sonstige Kulturpflege
Produktgruppe	281	Heimat- und sonstige Kulturpflege
Produkt	28140	Seniorenarbeit

Ein- und Auszahlungsarten			Ergebnis	Ansatz	Ansatz	Ver-	Planung	Planung	Planung
			des	des	des	pflich-	Haus-	Haus-	Haus-
			Vorvor-	Vorjah-	Haus-	tungs-	haltsjahr	haltsjahr	haltsjahr
			jahres	res	haltsjahres	ermäch-	+ 1	+ 2	+ 3
			2021	2022	2023	2023	2024	2025	2026
			in EUR	in EUR	in EUR	in EUR	in EUR	in EUR	in EUR
1	2	3	4	5	6	7	8	9	10
		laufende Verwaltungstätigkeit							
73	14	+ Transferauszahlungen	1.000,00	1.000	1.000	----	1.000	1.000	1.000
		<i>7318000 Auszahlungen für Zuweisungen und Zuschüsse für laufende Zwecke an übrige Bereiche</i>	<i>1.000,00</i>	<i>1.000</i>	<i>1.000</i>	<i>----</i>	<i>1.000</i>	<i>1.000</i>	<i>1.000</i>
	16	= Auszahlungen aus laufender Verwaltungstätigkeit (= Zeilen 10 bis 15)	1.000,00	1.000	1.000	----	1.000	1.000	1.000
	17	Saldo aus laufender Verwaltungstätigkeit (= Zeilen 9 / 16)	-1.000,00	-1.000	-1.000	----	-1.000	-1.000	-1.000
		Investitionstätigkeit							
	36	= Finanzmittelüberschuss/-fehlbetrag (Zeilen 17,35,35c und 35f)	-1.000,00	-1.000	-1.000	0	-1.000	-1.000	-1.000



Hauptproduktbereich	3	Soziales und Jugend
Produktbereich	36	Kinder-, Jugend- und Familienhilfe
Produktgruppe	362	Jugendarbeit
Produkt	36221	Kinder- und Jugenderholung

Ein- und Auszahlungsarten			Ergebnis des Vorjahres	Ansatz des Vorjahres	Ansatz des Haushaltsjahres	Verpflichtungsermächtigungen	Planung Haushaltsjahr + 1	Planung Haushaltsjahr + 2	Planung Haushaltsjahr + 3
			2021	2022	2023	2023	2024	2025	2026
			in EUR	in EUR	in EUR	in EUR	in EUR	in EUR	in EUR
1	2	3	4	5	6	7	8	9	10
		laufende Verwaltungstätigkeit							
73	14	+ Transferauszahlungen	75,00	400	400	----	400	400	400
		<i>7318000 Auszahlungen für Zuweisungen und Zuschüsse für laufende Zwecke an übrige Bereiche</i>	75,00	400	400	----	400	400	400
	16	= Auszahlungen aus laufender Verwaltungstätigkeit (= Zeilen 10 bis 15)	75,00	400	400	----	400	400	400
	17	Saldo aus laufender Verwaltungstätigkeit (= Zeilen 9 / 16)	-75,00	-400	-400	----	-400	-400	-400
		Investitionstätigkeit							
	36	= Finanzmittelüberschuss/-fehlbetrag (Zeilen 17,35,35c und 35f)	-75,00	-400	-400	0	-400	-400	-400



Hauptproduktbereich	3	Soziales und Jugend
Produktbereich	36	Kinder-, Jugend- und Familienhilfe
Produktgruppe	362	Jugendarbeit
Produkt	36251	Sonstige Jugendarbeit

Ein- und Auszahlungsarten			Ergebnis des Vorjahres	Ansatz des Vorjahres	Ansatz des Haushaltsjahres	Verpflichtungsermächtigungen	Planung Haushaltsjahr + 1	Planung Haushaltsjahr + 2	Planung Haushaltsjahr + 3
			2021	2022	2023	2023	2024	2025	2026
			in EUR	in EUR	in EUR	in EUR	in EUR	in EUR	in EUR
1	2	3	4	5	6	7	8	9	10
		laufende Verwaltungstätigkeit							
73	14	+ Transferauszahlungen	0,00	100	100	----	100	100	100
		<i>7318000 Auszahlungen für Zuweisungen und Zuschüsse für laufende Zwecke an übrige Bereiche</i>	<i>0,00</i>	<i>100</i>	<i>100</i>	<i>----</i>	<i>100</i>	<i>100</i>	<i>100</i>
	16	= Auszahlungen aus laufender Verwaltungstätigkeit (= Zeilen 10 bis 15)	0,00	100	100	----	100	100	100
	17	Saldo aus laufender Verwaltungstätigkeit (= Zeilen 9 / 16)	0,00	-100	-100	----	-100	-100	-100
		Investitionstätigkeit							
	36	= Finanzmittelüberschuss/-fehlbetrag (Zeilen 17,35,35c und 35f)	0,00	-100	-100	0	-100	-100	-100



Teilfinanzplan 2023

Gemeinde: 06 Hohenfelde

Seite : 98

Datum: 11.04.2023

Uhrzeit: 10:12:24

Hauptproduktbereich	3	Soziales und Jugend
Produktbereich	36	Kinder-, Jugend- und Familienhilfe
Produktgruppe	365	Tageseinrichtungen für Kinder
Produkt	36510	Tageseinrichtungen für Kinder

Ein- und Auszahlungsarten			Ergebnis des Vorjahres	Ansatz des Vorjahres	Ansatz des Haushaltsjahres	Verpflichtungsermächtigungen	Planung Haushaltsjahr + 1	Planung Haushaltsjahr + 2	Planung Haushaltsjahr + 3
			2021	2022	2023	2023	2024	2025	2026
			in EUR	in EUR	in EUR	in EUR	in EUR	in EUR	in EUR
1	2	3	4	5	6	7	8	9	10
		laufende Verwaltungstätigkeit							
61	2	+ Zuweisungen und allgemeine Umlagen	139.959,60	137.000	142.000	----	142.000	142.000	142.000
		6142020 Zuweisungen und Zuschüsse für laufende Zwecke von Gemeinden (GV) - KiTa-Reform	139.959,60	137.000	142.000	----	142.000	142.000	142.000
648	6	+ Kostenerstattungen und Kostenumlagen	37.627,55	5.300	0	----	0	0	0
		6482000 Einzahlungen aus Kostenerstattungen, Kostenumlagen Gemeinden (GV)	0,00	5.300	0	----	0	0	0
		6488000 Einzahlungen aus Kostenerstattungen, Kostenumlagen übrige Bereiche	37.627,55	0	0	----	0	0	0
66	8	+ Zinsen und sonstige Finanzeinzahlungen	814,49	600	200	----	0	0	0
		6618000 Zinseinzahlungen sonstiger inländischer Bereich	814,49	600	200	----	0	0	0
		9 = Einzahlungen aus laufender Verwaltungstätigkeit	178.401,64	142.900	142.200	----	142.000	142.000	142.000
72	12	+ Auszahlungen für Sach- u. Dienstleistungen	8,99	1.000	1.000	----	1.000	1.000	1.000
		7221000 Auszahlungen für Unterhaltung des sonstigen unbeweglichen Vermögens	8,99	1.000	1.000	----	1.000	1.000	1.000
73	14	+ Transferauszahlungen	268.699,58	264.500	250.300	----	250.300	250.300	250.300
		7318020 Zuschüsse an Tagespflegestellen	17.298,62	17.000	19.000	----	19.000	19.000	19.000
		7318060 Auszahlungen für Zuweisungen und Zuschüsse für laufende Zwecke an KiTa-Träger - KiTa-Reform	251.400,96	247.500	231.300	----	231.300	231.300	231.300
74	15	+ sonstige Auszahlungen	557,36	600	600	----	600	600	600
		7431000 Geschäftsauszahlungen	557,36	600	600	----	600	600	600
		16 = Auszahlungen aus laufender Verwaltungstätigkeit (= Zeilen 10 bis 15)	269.265,93	266.100	251.900	----	251.900	251.900	251.900
		17 Saldo aus laufender Verwaltungstätigkeit (= Zeilen 9 / 16)	-90.864,29	-123.200	-109.700	----	-109.900	-109.900	-109.900
		Investitionstätigkeit							
		36 = Finanzmittelüberschuss/-fehlbetrag (Zeilen 17,35,35c und 35f)	-90.864,29	-123.200	-109.700	0	-109.900	-109.900	-109.900



Teilfinanzplan 2023

Gemeinde: 06 Hohenfelde

Seite : 99

Datum: 11.04.2023

Uhrzeit: 10:12:24

Hauptproduktbereich	3	Soziales und Jugend
Produktbereich	36	Kinder-, Jugend- und Familienhilfe
Produktgruppe	366	Einrichtungen der Jugendarbeit
Produkt	36610	Einrichtungen der Jugendarbeit

Ein- und Auszahlungsarten			Ergebnis des Vorjahres	Ansatz des Vorjahres	Ansatz des Haushaltsjahres	Verpflichtungsermächtigungen	Planung Haushaltsjahr + 1	Planung Haushaltsjahr + 2	Planung Haushaltsjahr + 3
			2021	2022	2023	2023	2024	2025	2026
			in EUR	in EUR	in EUR	in EUR	in EUR	in EUR	in EUR
1	2	3	4	5	6	7	8	9	10
		laufende Verwaltungstätigkeit							
61	2	+ Zuweisungen und allgemeine Umlagen	0,00	2.000	0	----	0	0	0
		6147000 Zuweisungen und Zuschüsse für laufende Zwecke von privaten Unternehmen	0,00	2.000	0	----	0	0	0
	9	= Einzahlungen aus laufender Verwaltungstätigkeit	0,00	2.000	0	----	0	0	0
72	12	+ Auszahlungen für Sach- u. Dienstleistungen	0,00	600	600	----	600	600	600
		7221000 Auszahlungen für Unterhaltung des sonstigen unbeweglichen Vermögens	0,00	600	600	----	600	600	600
	16	= Auszahlungen aus laufender Verwaltungstätigkeit (= Zeilen 10 bis 15)	0,00	600	600	----	600	600	600
	17	Saldo aus laufender Verwaltungstätigkeit (= Zeilen 9 / 16)	0,00	1.400	-600	----	-600	-600	-600
		Investitionstätigkeit							
783	29	+ Auszahlungen für den Erwerb von beweglichem Anlagevermögen	3.569,22	1.500	2.000	0	0	0	0
		7831080 Auszahlungen für den Erwerb von Betriebs- und Geschäftsausstattung	3.569,22	1.500	2.000	0	0	0	0
	34	= Summe der investiven Auszahlungen (Zeilen 27 bis 33)	3.569,22	1.500	2.000	0	0	0	0
	35	= Saldo aus Investitionstätigkeit (Zeilen 26 / 34)	-3.569,22	-1.500	-2.000	0	0	0	0
	36	= Finanzmittelüberschuss/-fehlbetrag (Zeilen 17,35,35c und 35f)	-3.569,22	-100	-2.600	0	-600	-600	-600



Hauptproduktbereich	4	Gesundheit und Sport
Produktbereich	42	Sportförderung
Produktgruppe	421	Förderung des Sports
Produkt	42110	Förderung des Sports

Ein- und Auszahlungsarten			Ergebnis	Ansatz	Ansatz	Ver-	Planung	Planung	Planung
			des	des	des	pflich-	Haus-	Haus-	Haus-
			Vorvor-	Vorjah-	Haus-	tungs-	haltsjahr	haltsjahr	haltsjahr
			jahres	res	haltsjahres	ermäch-	+ 1	+ 2	+ 3
			2021	2022	2023	2023	2024	2025	2026
			in EUR	in EUR	in EUR	in EUR	in EUR	in EUR	in EUR
1	2	3	4	5	6	7	8	9	10
		laufende Verwaltungstätigkeit							
73	14	+ Transferauszahlungen	1.700,00	1.700	2.700	----	2.700	2.700	2.700
		<i>7318000 Auszahlungen für Zuweisungen und Zuschüsse für laufende Zwecke an übrige Bereiche</i>	<i>1.700,00</i>	<i>1.700</i>	<i>2.700</i>	<i>----</i>	<i>2.700</i>	<i>2.700</i>	<i>2.700</i>
	16	= Auszahlungen aus laufender Verwaltungstätigkeit (= Zeilen 10 bis 15)	1.700,00	1.700	2.700	----	2.700	2.700	2.700
	17	Saldo aus laufender Verwaltungstätigkeit (= Zeilen 9 / 16)	-1.700,00	-1.700	-2.700	----	-2.700	-2.700	-2.700
		Investitionstätigkeit							
	36	= Finanzmittelüberschuss/-fehlbetrag (Zeilen 17,35,35c und 35f)	-1.700,00	-1.700	-2.700	0	-2.700	-2.700	-2.700



Teilfinanzplan 2023

Gemeinde: 06 Hohenfelde

Seite : 101

Datum: 11.04.2023

Uhrzeit: 10:12:24

Hauptproduktbereich 4 Gesundheit und Sport
Produktbereich 42 Sportförderung
Produktgruppe 424 Sportstätten und Bäder
Produkt 42410 Sportplätze

Ein- und Auszahlungsarten			Ergebnis	Ansatz	Ansatz	Ver-	Planung	Planung	Planung
			des	des	des	pflich-	Haus-	Haus-	Haus-
			Vorvor-	Vorjah-	Haus-	tungs-	haltsjahr	haltsjahr	haltsjahr
			jahres	res	haltsjahres	ermäch-	+ 1	+ 2	+ 3
			2021	2022	2023	2023	2024	2025	2026
			in EUR	in EUR	in EUR	in EUR	in EUR	in EUR	in EUR
1	2	3	4	5	6	7	8	9	10
		laufende Verwaltungstätigkeit							
	9	= Einzahlungen aus laufender Verwaltungstätigkeit	0,00	0	0	-----	0	0	0
72	12	+ Auszahlungen für Sach- u. Dienstleistungen	0,00	1.600	1.600	-----	600	600	600
		7221000 <i>Auszahlungen für Unterhaltung des sonstigen unbeweglichen Vermögens</i>	0,00	1.500	1.500	-----	500	500	500
		7241000 <i>Auszahlungen für Bewirtschaftung der Grundstücke, baulichen Anlagen usw..</i>	0,00	100	100	-----	100	100	100
	16	= Auszahlungen aus laufender Verwaltungstätigkeit (= Zeilen 10 bis 15)	0,00	1.600	1.600	-----	600	600	600
	17	Saldo aus laufender Verwaltungstätigkeit (= Zeilen 9 / 16)	0,00	-1.600	-1.600	-----	-600	-600	-600
		Investitionstätigkeit							
	36	= Finanzmittelüberschuss/-fehlbetrag (Zeilen 17,35,35c und 35f)	0,00	-1.600	-1.600	0	-600	-600	-600



Hauptproduktbereich	5	Gestaltung und Umwelt
Produktbereich	51	Räumliche Planung und Entwicklung
Produktgruppe	511	Räumliche Planungs- und Entwicklungsmaßnahmen
Produkt	51110	Räumliche Planungs- und Entwicklungsmaßnahmen

Ein- und Auszahlungsarten			Ergebnis des Vorjahres	Ansatz des Vorjahres	Ansatz des Haushaltsjahres	Verpflichtungsermächtigungen	Planung Haushaltsjahr + 1	Planung Haushaltsjahr + 2	Planung Haushaltsjahr + 3
			2021	2022	2023	2023	2024	2025	2026
			in EUR	in EUR	in EUR	in EUR	in EUR	in EUR	in EUR
1	2	3	4	5	6	7	8	9	10
		laufende Verwaltungstätigkeit							
	9	= Einzahlungen aus laufender Verwaltungstätigkeit	0,00	0	0	----	0	0	0
74	15	+ sonstige Auszahlungen	10.912,69	5.300	0	----	0	0	0
		<i>7431000 Geschäftsauszahlungen</i>	<i>10.912,69</i>	<i>5.300</i>	<i>0</i>	<i>----</i>	<i>0</i>	<i>0</i>	<i>0</i>
	16	= Auszahlungen aus laufender Verwaltungstätigkeit (= Zeilen 10 bis 15)	10.912,69	5.300	0	----	0	0	0
	17	Saldo aus laufender Verwaltungstätigkeit (= Zeilen 9 / 16)	-10.912,69	-5.300	0	----	0	0	0
		Investitionstätigkeit							
681	18	Einzahlungen aus Zuweisungen und Zuschüssen für Investitionen und Investitionsförderungsmaßnahmen	10.597,43	1.100	0	0	0	0	0
		<i>6811000 Investitionszuwendungen vom Land</i>	<i>10.597,43</i>	<i>1.100</i>	<i>0</i>	<i>0</i>	<i>0</i>	<i>0</i>	<i>0</i>
	26	= Summe der investiven Einzahlungen	10.597,43	1.100	0	0	0	0	0
785	31	+ Auszahlungen für Baumaßnahmen	0,00	20.000	0	0	0	0	0
		<i>7851000 Auszahlungen aus Hochbaumaßnahmen</i>	<i>0,00</i>	<i>20.000</i>	<i>0</i>	<i>0</i>	<i>0</i>	<i>0</i>	<i>0</i>
	34	= Summe der investiven Auszahlungen (Zeilen 27 bis 33)	0,00	20.000	0	0	0	0	0
	35	= Saldo aus Investitionstätigkeit (Zeilen 26 / 34)	10.597,43	-18.900	0	0	0	0	0
	36	= Finanzmittelüberschuss/-fehlbetrag (Zeilen 17,35,35c und 35f)	-315,26	-24.200	0	0	0	0	0



Hauptproduktbereich 5 Gestaltung und Umwelt
 Produktbereich 52 Bauen und Wohnen
 Produktgruppe 522 Wohnbauförderung
 Produkt 52210 Wohnbauförderung

Ein- und Auszahlungsarten			Ergebnis des Vorjahres	Ansatz des Vorjahres	Ansatz des Haushaltsjahres	Verpflichtungsermächtigungen 2023	Planung Haushaltsjahr + 1	Planung Haushaltsjahr + 2	Planung Haushaltsjahr + 3
			2021	2022	2023	2024	2025	2026	
			in EUR	in EUR	in EUR	in EUR	in EUR	in EUR	
1	2	3	4	5	6	7	8	9	10
		laufende Verwaltungstätigkeit							
	9	= Einzahlungen aus laufender Verwaltungstätigkeit	0,00	0	0	-----	0	0	0
72	12	+ Auszahlungen für Sach- u. Dienstleistungen	0,00	100	0	-----	0	0	0
		<i>7241000 Auszahlungen für Bewirtschaftung der Grundstücke, baulichen Anlagen usw..</i>	0,00	100	0	-----	0	0	0
	16	= Auszahlungen aus laufender Verwaltungstätigkeit (= Zeilen 10 bis 15)	0,00	100	0	-----	0	0	0
	17	Saldo aus laufender Verwaltungstätigkeit (= Zeilen 9 / 16)	0,00	-100	0	-----	0	0	0
		Investitionstätigkeit							
686	23	+ Einzahlungen aus Rückflüssen (für Investitionen und Investitionsförderungsmaßnahmen Dritter)	0,00	100	100	0	100	100	100
		<i>6868300 Rückflüsse von Ausleihungen sonstiger inländischer Bereich Laufzeit (mehr als 5 Jahre)</i>	0,00	100	100	0	100	100	100
	26	= Summe der investiven Einzahlungen	0,00	100	100	0	100	100	100
	34	= Summe der investiven Auszahlungen (Zeilen 27 bis 33)	0,00	0	0	0	0	0	0
	35	= Saldo aus Investitionstätigkeit (Zeilen 26 / 34)	0,00	100	100	0	100	100	100
	36	= Finanzmittelüberschuss/-fehlbetrag (Zeilen 17,35,35c und 35f)	0,00	0	100	0	100	100	100



Teilfinanzplan 2023

Gemeinde: 06 Hohenfelde

Seite : 104

Datum: 11.04.2023

Uhrzeit: 10:12:24

Hauptproduktbereich	5	Gestaltung und Umwelt
Produktbereich	52	Bauen und Wohnen
Produktgruppe	523	Denkmalschutz- und -pflege
Produkt	52310	Denkmalschutz und -pflege

Ein- und Auszahlungsarten			Ergebnis des Vorjahres	Ansatz des Vorjahres	Ansatz des Haushaltsjahres	Verpflichtungsermächtigungen	Planung Haushaltsjahr + 1	Planung Haushaltsjahr + 2	Planung Haushaltsjahr + 3
			2021	2022	2023	2023	2024	2025	2026
			in EUR	in EUR	in EUR	in EUR	in EUR	in EUR	in EUR
1	2	3	4	5	6	7	8	9	10
		laufende Verwaltungstätigkeit							
72	12	+ Auszahlungen für Sach- u. Dienstleistungen	3,83	200	200	----	200	200	200
		7221000 Auszahlungen für Unterhaltung des sonstigen unbeweglichen Vermögens	3,83	100	100	----	100	100	100
		7241000 Auszahlungen für Bewirtschaftung der Grundstücke, baulichen Anlagen usw..	0,00	100	100	----	100	100	100
	16	= Auszahlungen aus laufender Verwaltungstätigkeit (= Zeilen 10 bis 15)	3,83	200	200	----	200	200	200
	17	Saldo aus laufender Verwaltungstätigkeit (= Zeilen 9 / 16)	-3,83	-200	-200	----	-200	-200	-200
		Investitionstätigkeit							
	36	= Finanzmittelüberschuss/-fehlbetrag (Zeilen 17,35,35c und 35f)	-3,83	-200	-200	0	-200	-200	-200



Teilfinanzplan 2023

Gemeinde: 06 Hohenfelde

Seite : 105

Datum: 11.04.2023

Uhrzeit: 10:12:24

Hauptproduktbereich	5	Gestaltung und Umwelt
Produktbereich	53	Ver- und Entsorgung
Produktgruppe	531	Elektrizitätsversorgung
Produkt	53110	Elektrizitätsversorgung

Ein- und Auszahlungsarten			Ergebnis	Ansatz	Ansatz	Ver-	Planung	Planung	Planung
			des	des	des	pflich-	Haus-	Haus-	Haus-
			Vorvor-	Vorjah-	Haus-	tungs-	haltsjahr	haltsjahr	haltsjahr
			jahres	res	haltsjahres	ermäch-	+ 1	+ 2	+ 3
			2021	2022	2023	2023	2024	2025	2026
			in EUR	in EUR	in EUR	in EUR	in EUR	in EUR	in EUR
1	2	3	4	5	6	7	8	9	10
		laufende Verwaltungstätigkeit							
65	7	+ sonstige Einzahlungen	23.080,00	23.900	24.300	----	24.300	24.300	24.300
		6511000 Konzessionsabgaben	23.080,00	23.900	24.300	----	24.300	24.300	24.300
	9	= Einzahlungen aus laufender Verwaltungstätigkeit	23.080,00	23.900	24.300	----	24.300	24.300	24.300
74	15	+ sonstige Auszahlungen	575,95	0	200	----	200	200	200
		7457000 Erstattung für die Auszahlungen von Dritten aus laufender Verwaltungstätigkeit, private Unternehmen	575,95	0	200	----	200	200	200
	16	= Auszahlungen aus laufender Verwaltungstätigkeit (= Zeilen 10 bis 15)	575,95	0	200	----	200	200	200
	17	Saldo aus laufender Verwaltungstätigkeit (= Zeilen 9 / 16)	22.504,05	23.900	24.100	----	24.100	24.100	24.100
		Investitionstätigkeit							
	36	= Finanzmittelüberschuss/-fehlbetrag (Zeilen 17,35,35c und 35f)	22.504,05	23.900	24.100	0	24.100	24.100	24.100



Hauptproduktbereich	5	Gestaltung und Umwelt
Produktbereich	53	Ver- und Entsorgung
Produktgruppe	532	Gasversorgung
Produkt	53210	Gasversorgung

Ein- und Auszahlungsarten			Ergebnis des Vorjahres	Ansatz des Vorjahres	Ansatz des Haushaltsjahres	Verpflichtungsermächtigungen 2023	Planung Haushaltsjahr + 1	Planung Haushaltsjahr + 2	Planung Haushaltsjahr + 3
			2021	2022	2023	2024	2025	2026	
			in EUR	in EUR	in EUR	in EUR	in EUR	in EUR	
1	2	3	4	5	6	7	8	9	10
		laufende Verwaltungstätigkeit							
65	7	+ sonstige Einzahlungen	2.800,00	2.700	2.200	----	2.200	2.200	2.200
		6511000 Konzessionsabgaben	2.800,00	2.700	2.200	----	2.200	2.200	2.200
	9	= Einzahlungen aus laufender Verwaltungstätigkeit	2.800,00	2.700	2.200	----	2.200	2.200	2.200
74	15	+ sonstige Auszahlungen	267,51	0	100	----	100	100	100
		7457000 Erstattung für die Auszahlungen von Dritten aus laufender Verwaltungstätigkeit, private Unternehmen	267,51	0	100	----	100	100	100
	16	= Auszahlungen aus laufender Verwaltungstätigkeit (= Zeilen 10 bis 15)	267,51	0	100	----	100	100	100
	17	Saldo aus laufender Verwaltungstätigkeit (= Zeilen 9 / 16)	2.532,49	2.700	2.100	----	2.100	2.100	2.100
		Investitionstätigkeit							
	36	= Finanzmittelüberschuss/-fehlbetrag (Zeilen 17,35,35c und 35f)	2.532,49	2.700	2.100	0	2.100	2.100	2.100



Teilfinanzplan 2023

Gemeinde: 06 Hohenfelde

Seite : 107

Datum: 11.04.2023

Uhrzeit: 10:12:24

Hauptproduktbereich 5 Gestaltung und Umwelt
Produktbereich 53 Ver- und Entsorgung
Produktgruppe 537 Abfallwirtschaft
Produkt 53710 Abfallwirtschaft

Ein- und Auszahlungsarten			Ergebnis des Vorjahres	Ansatz des Vorjahres	Ansatz des Haushaltsjahres	Verpflichtungsermächtigungen	Planung Haushaltsjahr + 1	Planung Haushaltsjahr + 2	Planung Haushaltsjahr + 3
			2021	2022	2023	2023	2024	2025	2026
			in EUR	in EUR	in EUR	in EUR	in EUR	in EUR	in EUR
1	2	3	4	5	6	7	8	9	10
		laufende Verwaltungstätigkeit							
641	5	+ privatrechtliche Leistungsentgelte	204,00	200	200	----	200	0	0
642									
646		<i>6411000 Mieten und Pachten</i>	<i>204,00</i>	<i>200</i>	<i>200</i>	<i>----</i>	<i>200</i>	<i>0</i>	<i>0</i>
	9	= Einzahlungen aus laufender Verwaltungstätigkeit	204,00	200	200	----	200	0	0
	17	Saldo aus laufender Verwaltungstätigkeit (= Zeilen 9 / 16)	204,00	200	200	----	200	0	0
		Investitionstätigkeit							
	36	= Finanzmittelüberschuss/-fehlbetrag (Zeilen 17,35,35c und 35f)	204,00	200	200	0	200	0	0



Teilfinanzplan 2023

Gemeinde: 06 Hohenfelde

Seite : 108

Datum: 11.04.2023

Uhrzeit: 10:12:24

Hauptproduktbereich 5 Gestaltung und Umwelt
 Produktbereich 53 Ver- und Entsorgung
 Produktgruppe 538 Abwasserbeseitigung
 Produkt 53810 Schmutzwasserbeseitigung

Ein- und Auszahlungsarten			Ergebnis des Vorjahres	Ansatz des Vorjahres	Ansatz des Haushaltsjahres	Verpflichtungsermächtigungen 2023	Planung Haushaltsjahr + 1	Planung Haushaltsjahr + 2	Planung Haushaltsjahr + 3
			2021	2022	2023	2024	2025	2026	
			in EUR	in EUR	in EUR	in EUR	in EUR	in EUR	
1	2	3	4	5	6	7	8	9	10
		laufende Verwaltungstätigkeit							
63	4	+ öffentlich-rechtliche Leistungsentgelte	97.426,47	99.000	96.400	-----	96.400	96.400	96.400
		6321000 <i>Benutzungsgebühren und ähnliche Entgelte</i>	97.426,47	99.000	96.400	-----	96.400	96.400	96.400
648	6	+ Kostenerstattungen und Kostenumlagen	734,59	1.300	0	-----	0	0	0
		6487000 <i>Einzahlungen aus Kostenerstattungen, Kostenumlagen private Unternehmen</i>	734,59	1.300	0	-----	0	0	0
	9	= Einzahlungen aus laufender Verwaltungstätigkeit	98.161,06	100.300	96.400	-----	96.400	96.400	96.400
72	12	+ Auszahlungen für Sach- u. Dienstleistungen	40.279,96	30.900	47.900	-----	34.400	27.900	27.900
		7221000 <i>Auszahlungen für Unterhaltung des sonstigen unbeweglichen Vermögens</i>	28.874,87	12.900	22.900	-----	12.900	12.900	12.900
		7221010 <i>Kanalinspektion nach StVO</i>	2.450,59	10.000	10.000	-----	6.500	0	0
		7241000 <i>Auszahlungen für Bewirtschaftung der Grundstücke, baulichen Anlagen usw..</i>	8.954,50	8.000	15.000	-----	15.000	15.000	15.000
74	15	+ sonstige Auszahlungen	12.481,68	13.600	13.600	-----	13.600	13.600	13.600
		7431000 <i>Geschäftsauszahlungen</i>	1.015,00	1.500	1.500	-----	1.500	1.500	1.500
		7441010 <i>Abwasserabgabe für eigene Einleitungen</i>	5.394,07	6.000	6.000	-----	6.000	6.000	6.000
		7452010 <i>Verwaltungskostenbeitrag</i>	6.072,61	6.100	6.100	-----	6.100	6.100	6.100
	16	= Auszahlungen aus laufender Verwaltungstätigkeit (= Zeilen 10 bis 15)	52.761,64	44.500	61.500	-----	48.000	41.500	41.500
	17	Saldo aus laufender Verwaltungstätigkeit (= Zeilen 9 / 16)	45.399,42	55.800	34.900	-----	48.400	54.900	54.900
		Investitionstätigkeit							
	26	= Summe der investiven Einzahlungen	0,00	0	0	0	0	0	0
785	31	+ Auszahlungen für Baumaßnahmen	4.747,60	0	0	0	0	0	0
		7852044 <i>Auszahlungen für den Erwerb von Entwässerungs- und Abwasserbeseitigungsanlagen</i>	4.747,60	0	0	0	0	0	0
	34	= Summe der investiven Auszahlungen (Zeilen 27 bis 33)	4.747,60	0	0	0	0	0	0
	35	= Saldo aus Investitionstätigkeit (Zeilen 26 / 34)	-4.747,60	0	0	0	0	0	0
	36	= Finanzmittelüberschuss/-fehlbetrag (Zeilen 17,35,35c und 35f)	40.651,82	55.800	34.900	0	48.400	54.900	54.900



Hauptproduktbereich	5	Gestaltung und Umwelt
Produktbereich	53	Ver- und Entsorgung
Produktgruppe	538	Abwasserbeseitigung
Produkt	53850	Niederschlagswasserbeseitigung

Ein- und Auszahlungsarten			Ergebnis des Vorjahres	Ansatz des Vorjahres	Ansatz des Haushaltsjahres	Verpflichtungsermächtigungen	Planung Haushaltsjahr + 1	Planung Haushaltsjahr + 2	Planung Haushaltsjahr + 3
			2021	2022	2023	2023	2024	2025	2026
			in EUR	in EUR	in EUR	in EUR	in EUR	in EUR	in EUR
1	2	3	4	5	6	7	8	9	10
		laufende Verwaltungstätigkeit							
	9	= Einzahlungen aus laufender Verwaltungstätigkeit	0,00	0	0	----	0	0	0
72	12	+ Auszahlungen für Sach- u. Dienstleistungen	236,82	700	10.600	----	35.600	36.600	600
		7221000 Auszahlungen für Unterhaltung des sonstigen unbeweglichen Vermögens	0,00	0	10.000	----	0	0	0
		7221041 Kanalsanierungen	0,00	0	0	----	35.000	36.000	0
		7241000 Auszahlungen für Bewirtschaftung der Grundstücke, baulichen Anlagen usw..	236,82	700	600	----	600	600	600
	16	= Auszahlungen aus laufender Verwaltungstätigkeit (= Zeilen 10 bis 15)	236,82	700	10.600	----	35.600	36.600	600
	17	Saldo aus laufender Verwaltungstätigkeit (= Zeilen 9 / 16)	-236,82	-700	-10.600	----	-35.600	-36.600	-600
		Investitionstätigkeit							
	26	= Summe der investiven Einzahlungen	0,00	0	0	0	0	0	0
	34	= Summe der investiven Auszahlungen (Zeilen 27 bis 33)	0,00	0	0	0	0	0	0
	35	= Saldo aus Investitionstätigkeit (Zeilen 26 / 34)	0,00	0	0	0	0	0	0
	36	= Finanzmittelüberschuss/-fehlbetrag (Zeilen 17,35,35c und 35f)	-236,82	-700	-10.600	0	-35.600	-36.600	-600



Hauptproduktbereich	5	Gestaltung und Umwelt
Produktbereich	54	Verkehrsflächen und -anlagen, ÖPNV
Produktgruppe	541	Gemeindestraßen
Produkt	54110	Gemeindestraßen

Ein- und Auszahlungsarten			Ergebnis des Vorjahres	Ansatz des Vorjahres	Ansatz des Haushaltsjahres	Verpflichtungsermächtigungen	Planung Haushaltsjahr + 1	Planung Haushaltsjahr + 2	Planung Haushaltsjahr + 3
			2021	2022	2023	2023	2024	2025	2026
			in EUR	in EUR	in EUR	in EUR	in EUR	in EUR	in EUR
1	2	3	4	5	6	7	8	9	10
laufende Verwaltungstätigkeit									
61	2	+ Zuweisungen und allgemeine Umlagen	642,69	700	700	----	700	700	700
		6142000 Zuweisungen und Zuschüsse für laufende Zwecke von Gemeinden (GV)	642,69	700	700	----	700	700	700
648	6	+ Kostenerstattungen und Kostenumlagen	0,00	1.700	0	----	0	0	0
		6488000 Einzahlungen aus Kostenerstattungen, Kostenumlagen übrige Bereiche	0,00	1.700	0	----	0	0	0
	9	= Einzahlungen aus laufender Verwaltungstätigkeit	642,69	2.400	700	----	700	700	700
72	12	+ Auszahlungen für Sach- u. Dienstleistungen	10.400,42	54.300	11.900	----	11.900	11.900	11.900
		7221000 Auszahlungen für Unterhaltung des sonstigen unbeweglichen Vermögens	6.159,11	47.500	10.000	----	10.000	10.000	10.000
		7241000 Auszahlungen für Bewirtschaftung der Grundstücke, baulichen Anlagen usw..	2.052,61	5.300	400	----	400	400	400
		7271000 Besondere Verwaltungs- und Betriebsauszahlungen	2.188,70	1.500	1.500	----	1.500	1.500	1.500
73	14	+ Transferauszahlungen	5.355,81	5.500	5.500	----	5.500	5.500	5.500
		7313000 Auszahlungen für Zuweisungen und Zuschüsse für laufende Zwecke an Zweckverbände	5.355,81	5.500	5.500	----	5.500	5.500	5.500
	16	= Auszahlungen aus laufender Verwaltungstätigkeit (= Zeilen 10 bis 15)	15.756,23	59.800	17.400	----	17.400	17.400	17.400
	17	Saldo aus laufender Verwaltungstätigkeit (= Zeilen 9 / 16)	-15.113,54	-57.400	-16.700	----	-16.700	-16.700	-16.700
Investitionstätigkeit									
	26	= Summe der investiven Einzahlungen	0,00	0	0	0	0	0	0
	34	= Summe der investiven Auszahlungen (Zeilen 27 bis 33)	0,00	0	0	0	0	0	0
	35	= Saldo aus Investitionstätigkeit (Zeilen 26 / 34)	0,00	0	0	0	0	0	0
	36	= Finanzmittelüberschuss/-fehlbetrag (Zeilen 17,35,35c und 35f)	-15.113,54	-57.400	-16.700	0	-16.700	-16.700	-16.700



Hauptproduktbereich	5	Gestaltung und Umwelt
Produktbereich	54	Verkehrsflächen und -anlagen, ÖPNV
Produktgruppe	541	Gemeindestraßen
Produkt	54120	Straßenbeleuchtung

Ein- und Auszahlungsarten			Ergebnis des Vorjahres	Ansatz des Vorjahres	Ansatz des Haushaltsjahres	Verpflichtungsermächtigungen	Planung Haushaltsjahr + 1	Planung Haushaltsjahr + 2	Planung Haushaltsjahr + 3
			2021	2022	2023	2023	2024	2025	2026
			in EUR	in EUR	in EUR	in EUR	in EUR	in EUR	in EUR
1	2	3	4	5	6	7	8	9	10
		laufende Verwaltungstätigkeit							
648	6	+ Kostenerstattungen und Kostenumlagen	339,48	200	0	----	0	200	0
		6487000 <i>Einzahlungen aus Kostenerstattungen, Kostenumlagen private Unternehmen</i>	339,48	200	0	----	0	200	0
	9	= Einzahlungen aus laufender Verwaltungstätigkeit	339,48	200	0	----	0	200	0
72	12	+ Auszahlungen für Sach- u. Dienstleistungen	8.376,32	11.500	11.500	----	11.500	11.500	11.500
		7221000 <i>Auszahlungen für Unterhaltung des sonstigen unbeweglichen Vermögens</i>	6,19	3.000	3.000	----	3.000	3.000	3.000
		7271000 <i>Besondere Verwaltungs- und Betriebsauszahlungen</i>	8.370,13	8.500	8.500	----	8.500	8.500	8.500
	16	= Auszahlungen aus laufender Verwaltungstätigkeit (= Zeilen 10 bis 15)	8.376,32	11.500	11.500	----	11.500	11.500	11.500
	17	Saldo aus laufender Verwaltungstätigkeit (= Zeilen 9 / 16)	-8.036,84	-11.300	-11.500	----	-11.500	-11.300	-11.500
		Investitionstätigkeit							
	26	= Summe der investiven Einzahlungen	0,00	0	0	0	0	0	0
	35	= Saldo aus Investitionstätigkeit (Zeilen 26 / 34)	0,00	0	0	0	0	0	0
	36	= Finanzmittelüberschuss/-fehlbetrag (Zeilen 17,35,35c und 35f)	-8.036,84	-11.300	-11.500	0	-11.500	-11.300	-11.500



Teilfinanzplan 2023

Gemeinde: 06 Hohenfelde

Seite : 112

Datum: 11.04.2023

Uhrzeit: 10:12:24

Hauptproduktbereich	5	Gestaltung und Umwelt
Produktbereich	55	Natur- und Landschaftspflege
Produktgruppe	551	Öffentliches Grün/Landschaftsbau
Produkt	55110	Öffentliches Grün / Landschaftsbau

Ein- und Auszahlungsarten			Ergebnis des Vorjahres	Ansatz des Vorjahres	Ansatz des Haushaltsjahres	Verpflichtungsermächtigungen	Planung Haushaltsjahr + 1	Planung Haushaltsjahr + 2	Planung Haushaltsjahr + 3
			2021	2022	2023	2023	2024	2025	2026
			in EUR	in EUR	in EUR	in EUR	in EUR	in EUR	in EUR
1	2	3	4	5	6	7	8	9	10
		laufende Verwaltungstätigkeit							
72	12	+ Auszahlungen für Sach- u. Dienstleistungen	126,28	500	500	-----	500	500	500
		7221000 Auszahlungen für Unterhaltung des sonstigen unbeweglichen Vermögens	0,00	100	100	-----	100	100	100
		7241000 Auszahlungen für Bewirtschaftung der Grundstücke, baulichen Anlagen usw..	126,28	400	400	-----	400	400	400
	16	= Auszahlungen aus laufender Verwaltungstätigkeit (= Zeilen 10 bis 15)	126,28	500	500	-----	500	500	500
	17	Saldo aus laufender Verwaltungstätigkeit (= Zeilen 9 / 16)	-126,28	-500	-500	-----	-500	-500	-500
		Investitionstätigkeit							
	26	= Summe der investiven Einzahlungen	0,00	0	0	0	0	0	0
	34	= Summe der investiven Auszahlungen (Zeilen 27 bis 33)	0,00	0	0	0	0	0	0
	35	= Saldo aus Investitionstätigkeit (Zeilen 26 / 34)	0,00	0	0	0	0	0	0
	36	= Finanzmittelüberschuss/-fehlbetrag (Zeilen 17,35,35c und 35f)	-126,28	-500	-500	0	-500	-500	-500



Hauptproduktbereich	5	Gestaltung und Umwelt
Produktbereich	55	Natur- und Landschaftspflege
Produktgruppe	554	Naturschutz und Landschaftspflege
Produkt	55410	Naturschutz und Landschaftspflege

Ein- und Auszahlungsarten			Ergebnis des Vorjahres	Ansatz des Vorjahres	Ansatz des Haushaltsjahres	Verpflichtungsermächtigungen	Planung Haushaltsjahr + 1	Planung Haushaltsjahr + 2	Planung Haushaltsjahr + 3
			2021	2022	2023	2023	2024	2025	2026
			in EUR	in EUR	in EUR	in EUR	in EUR	in EUR	in EUR
1	2	3	4	5	6	7	8	9	10
		laufende Verwaltungstätigkeit							
72	12	+ Auszahlungen für Sach- u. Dienstleistungen	22,14	100	100	----	100	100	100
		<i>7241000 Auszahlungen für Bewirtschaftung der Grundstücke, baulichen Anlagen usw..</i>	22,14	100	100	----	100	100	100
	16	= Auszahlungen aus laufender Verwaltungstätigkeit (= Zeilen 10 bis 15)	22,14	100	100	----	100	100	100
	17	Saldo aus laufender Verwaltungstätigkeit (= Zeilen 9 / 16)	-22,14	-100	-100	----	-100	-100	-100
		Investitionstätigkeit							
	26	= Summe der investiven Einzahlungen	0,00	0	0	0	0	0	0
	34	= Summe der investiven Auszahlungen (Zeilen 27 bis 33)	0,00	0	0	0	0	0	0
	35	= Saldo aus Investitionstätigkeit (Zeilen 26 / 34)	0,00	0	0	0	0	0	0
	36	= Finanzmittelüberschuss/-fehlbetrag (Zeilen 17,35,35c und 35f)	-22,14	-100	-100	0	-100	-100	-100



Teilfinanzplan 2023

Gemeinde: 06 Hohenfelde

Seite : 115

Datum: 11.04.2023

Uhrzeit: 10:12:24

Hauptproduktbereich 5 Gestaltung und Umwelt
 Produktbereich 55 Natur- und Landschaftspflege
 Produktgruppe 555 Land- und Forstwirtschaft
 Produkt 55511 Wirtschaftswege

Ein- und Auszahlungsarten			Ergebnis des Vorjahres	Ansatz des Vorjahres	Ansatz des Haushaltsjahres	Verpflichtungsermächtigungen 2023	Planung Haushaltsjahr + 1	Planung Haushaltsjahr + 2	Planung Haushaltsjahr + 3
			2021	2022	2023	2024	2025	2026	
			in EUR	in EUR	in EUR	in EUR	in EUR	in EUR	
1	2	3	4	5	6	7	8	9	10
		laufende Verwaltungstätigkeit							
61	2	+ Zuweisungen und allgemeine Umlagen	2.383,83	2.400	2.400	-----	2.400	2.400	2.400
		6142000 Zuweisungen und Zuschüsse für laufende Zwecke von Gemeinden (GV)	2.383,83	2.400	2.400	-----	2.400	2.400	2.400
	9	= Einzahlungen aus laufender Verwaltungstätigkeit	2.383,83	2.400	2.400	-----	2.400	2.400	2.400
72	12	+ Auszahlungen für Sach- u. Dienstleistungen	1.426,76	1.400	1.500	-----	1.500	1.500	1.500
		7241000 Auszahlungen für Bewirtschaftung der Grundstücke, baulichen Anlagen usw..	1.426,76	1.400	1.500	-----	1.500	1.500	1.500
73	14	+ Transferauszahlungen	20.480,12	19.900	19.900	-----	19.900	19.900	19.900
		7313000 Auszahlungen für Zuweisungen und Zuschüsse für laufende Zwecke an Zweckverbände	20.480,12	19.900	19.900	-----	19.900	19.900	19.900
	16	= Auszahlungen aus laufender Verwaltungstätigkeit (= Zeilen 10 bis 15)	21.906,88	21.300	21.400	-----	21.400	21.400	21.400
	17	Saldo aus laufender Verwaltungstätigkeit (= Zeilen 9 / 16)	-19.523,05	-18.900	-19.000	-----	-19.000	-19.000	-19.000
		Investitionstätigkeit							
	26	= Summe der investiven Einzahlungen	0,00	0	0	0	0	0	0
	34	= Summe der investiven Auszahlungen (Zeilen 27 bis 33)	0,00	0	0	0	0	0	0
	35	= Saldo aus Investitionstätigkeit (Zeilen 26 / 34)	0,00	0	0	0	0	0	0
	36	= Finanzmittelüberschuss/-fehlbetrag (Zeilen 17,35,35c und 35f)	-19.523,05	-18.900	-19.000	0	-19.000	-19.000	-19.000



Hauptproduktbereich	5	Gestaltung und Umwelt
Produktbereich	57	Wirtschaft und Tourismus
Produktgruppe	573	Allgemeine Einrichtungen und Unternehmen
Produkt	57310	Haus der Dorfgemeinschaft

Ein- und Auszahlungsarten			Ergebnis des Vorjahres	Ansatz des Vorjahres	Ansatz des Haushaltsjahres	Verpflichtungsermächtigungen 2023	Planung Haushaltsjahr + 1	Planung Haushaltsjahr + 2	Planung Haushaltsjahr + 3
			2021	2022	2023	2024	2025	2026	
			in EUR	in EUR	in EUR	in EUR	in EUR	in EUR	
1	2	3	4	5	6	7	8	9	10
		laufende Verwaltungstätigkeit							
61	2	+ Zuweisungen und allgemeine Umlagen	0,00	1.100	0	----	0	0	0
		6147000 Zuweisungen und Zuschüsse für laufende Zwecke von privaten Unternehmen	0,00	1.100	0	----	0	0	0
641	5	+ privatrechtliche Leistungsentgelte	7.179,05	15.700	15.800	----	15.800	15.800	15.800
642									
646		6411000 Mieten und Pachten	7.179,05	15.700	15.800	----	15.800	15.800	15.800
648	6	+ Kostenerstattungen und Kostenumlagen	4.195,37	6.200	0	----	0	0	0
		6487000 Einzahlungen aus Kostenerstattungen, Kostenumlagen private Unternehmen	4.195,37	6.200	0	----	0	0	0
	9	= Einzahlungen aus laufender Verwaltungstätigkeit	11.374,42	23.000	15.800	----	15.800	15.800	15.800
70	10	Personalauszahlungen	1.231,97	1.400	1.500	----	1.600	1.600	1.700
		7012000 Dienstbezüge Arbeitnehmer/-innen	859,00	900	1.000	----	1.100	1.100	1.200
		7022000 Beiträge zu Versorgungskassen Arbeitnehmer/-innen	54,28	100	100	----	100	100	100
		7032000 Beiträge zur gesetzlichen Sozialversicherung Arbeitnehmer/-innen	238,76	300	300	----	300	300	300
		7041010 Arbeitsmedizinische Untersuchungen	79,93	100	100	----	100	100	100
72	12	+ Auszahlungen für Sach- u. Dienstleistungen	12.226,72	22.400	25.000	----	22.000	22.000	22.000
		7211000 Auszahlungen für Unterhaltung der Grundstücke und baulichen Anlagen	262,10	10.000	5.000	----	2.000	2.000	2.000
		7241000 Auszahlungen für Bewirtschaftung der Grundstücke, baulichen Anlagen usw..	11.964,62	12.400	20.000	----	20.000	20.000	20.000
74	15	+ sonstige Auszahlungen	1.050,52	1.000	0	----	0	0	0
		7458000 Erstattung für die Auszahlungen von Dritten aus laufender Verwaltungstätigkeit, übrige Bereiche	1.050,52	1.000	0	----	0	0	0
	16	= Auszahlungen aus laufender Verwaltungstätigkeit (= Zeilen 10 bis 15)	14.509,21	24.800	26.500	----	23.600	23.600	23.700
	17	Saldo aus laufender Verwaltungstätigkeit (= Zeilen 9 / 16)	-3.134,79	-1.800	-10.700	----	-7.800	-7.800	-7.900
		Investitionstätigkeit							
	36	= Finanzmittelüberschuss/-fehlbetrag (Zeilen 17,35,35c und 35f)	-3.134,79	-1.800	-10.700	0	-7.800	-7.800	-7.900



Hauptproduktbereich	5	Gestaltung und Umwelt
Produktbereich	57	Wirtschaft und Tourismus
Produktgruppe	573	Allgemeine Einrichtungen und Unternehmen
Produkt	57311	Pastorat

Ein- und Auszahlungsarten			Ergebnis des Vorjahres	Ansatz des Vorjahres	Ansatz des Haushaltsjahres	Verpflichtungsermächtigungen	Planung Haushaltsjahr + 1	Planung Haushaltsjahr + 2	Planung Haushaltsjahr + 3
			2021	2022	2023	2023	2024	2025	2026
			in EUR	in EUR	in EUR	in EUR	in EUR	in EUR	in EUR
1	2	3	4	5	6	7	8	9	10
		laufende Verwaltungstätigkeit							
641	5	+ privatrechtliche Leistungsentgelte	415,56	0	0	----	0	0	0
642									
646		6411000 Mieten und Pachten	415,56	0	0	----	0	0	0
648	6	+ Kostenerstattungen und Kostenumlagen	1.080,13	700	0	----	0	0	0
		6487000 Einzahlungen aus Kostenerstattungen, Kostenumlagen private Unternehmen	1.080,13	700	0	----	0	0	0
	9	= Einzahlungen aus laufender Verwaltungstätigkeit	1.495,69	700	0	----	0	0	0
72	12	+ Auszahlungen für Sach- u. Dienstleistungen	6.474,08	14.600	13.500	----	13.500	13.500	13.500
		7211000 Auszahlungen für Unterhaltung der Grundstücke und baulichen Anlagen	488,48	8.000	3.000	----	3.000	3.000	3.000
		7241000 Auszahlungen für Bewirtschaftung der Grundstücke, baulichen Anlagen usw..	5.985,60	6.100	10.000	----	10.000	10.000	10.000
		7271000 Besondere Verwaltungs- und Betriebsauszahlungen	0,00	500	500	----	500	500	500
	16	= Auszahlungen aus laufender Verwaltungstätigkeit (= Zeilen 10 bis 15)	6.474,08	14.600	13.500	----	13.500	13.500	13.500
	17	Saldo aus laufender Verwaltungstätigkeit (= Zeilen 9 / 16)	-4.978,39	-13.900	-13.500	----	-13.500	-13.500	-13.500
		Investitionstätigkeit							
785	31	+ Auszahlungen für Baumaßnahmen	0,00	4.200	0	0	0	0	0
		7851000 Auszahlungen aus Hochbaumaßnahmen	0,00	4.200	0	0	0	0	0
	34	= Summe der investiven Auszahlungen (Zeilen 27 bis 33)	0,00	4.200	0	0	0	0	0
	35	= Saldo aus Investitionstätigkeit (Zeilen 26 / 34)	0,00	-4.200	0	0	0	0	0
	36	= Finanzmittelüberschuss/-fehlbetrag (Zeilen 17,35,35c und 35f)	-4.978,39	-18.100	-13.500	0	-13.500	-13.500	-13.500



Hauptproduktbereich	5	Gestaltung und Umwelt
Produktbereich	57	Wirtschaft und Tourismus
Produktgruppe	573	Allgemeine Einrichtungen und Unternehmen
Produkt	57312	Mehrzwecksaal

Ein- und Auszahlungsarten			Ergebnis des Vorjahres	Ansatz des Vorjahres	Ansatz des Haushaltsjahres	Verpflichtungsermächtigungen	Planung Haushaltsjahr + 1	Planung Haushaltsjahr + 2	Planung Haushaltsjahr + 3
			2021	2022	2023	2023	2024	2025	2026
			in EUR	in EUR	in EUR	in EUR	in EUR	in EUR	in EUR
1	2	3	4	5	6	7	8	9	10
		laufende Verwaltungstätigkeit							
72	12	+ Auszahlungen für Sach- u. Dienstleistungen	44,32	200	100	----	1.000	1.000	1.000
		7241000 Auszahlungen für Bewirtschaftung der Grundstücke, baulichen Anlagen usw..	0,00	200	100	----	1.000	1.000	1.000
		7291000 Auszahlungen für sonstige Dienstleistungen	44,32	0	0	----	0	0	0
	16	= Auszahlungen aus laufender Verwaltungstätigkeit (= Zeilen 10 bis 15)	44,32	200	100	----	1.000	1.000	1.000
	17	Saldo aus laufender Verwaltungstätigkeit (= Zeilen 9 / 16)	-44,32	-200	-100	----	-1.000	-1.000	-1.000
		Investitionstätigkeit							
681	18	Einzahlungen aus Zuweisungen und Zuschüssen für Investitionen und Investitionsförderungsmaßnahmen	80.000,00	750.000	375.000	0	0	0	0
		6811000 Investitionszuwendungen vom Land	80.000,00	750.000	375.000	0	0	0	0
	26	= Summe der investiven Einzahlungen	80.000,00	750.000	375.000	0	0	0	0
783	29	+ Auszahlungen für den Erwerb von beweglichem Anlagevermögen	0,00	0	10.000	0	0	0	0
		7831080 Auszahlungen für den Erwerb von Betriebs- und Geschäftsausstattung	0,00	0	10.000	0	0	0	0
785	31	+ Auszahlungen für Baumaßnahmen	116.827,80	330.000	1.420.000	0	0	0	0
		7851000 Auszahlungen aus Hochbaumaßnahmen	116.827,80	330.000	1.420.000	0	0	0	0
	34	= Summe der investiven Auszahlungen (Zeilen 27 bis 33)	116.827,80	330.000	1.430.000	0	0	0	0
	35	= Saldo aus Investitionstätigkeit (Zeilen 26 / 34)	-36.827,80	420.000	-1.055.000	0	0	0	0
	36	= Finanzmittelüberschuss/-fehlbetrag (Zeilen 17,35,35c und 35f)	-36.872,12	419.800	-1.055.100	0	-1.000	-1.000	-1.000



Teilfinanzplan 2023

Gemeinde: 06 Hohenfelde

Seite : 119

Datum: 11.04.2023

Uhrzeit: 10:12:24

Hauptproduktbereich 5 Gestaltung und Umwelt
 Produktbereich 57 Wirtschaft und Tourismus
 Produktgruppe 573 Allgemeine Einrichtungen und Unternehmen
 Produkt 57360 Bauhof / Gemeindearbeiter

Ein- und Auszahlungsarten			Ergebnis des Vorjahres	Ansatz des Vorjahres	Ansatz des Haushaltsjahres	Verpflichtungsermächtigungen	Planung Haushaltsjahr + 1	Planung Haushaltsjahr + 2	Planung Haushaltsjahr + 3
			2021	2022	2023	2023	2024	2025	2026
			in EUR	in EUR	in EUR	in EUR	in EUR	in EUR	in EUR
1	2	3	4	5	6	7	8	9	10
		laufende Verwaltungstätigkeit							
641	5	+ privatrechtliche Leistungsentgelte	64,40	0	0	----	0	0	0
642									
646		6461000 Sonstige privatrechtliche Leistungsentgelte	64,40	0	0	----	0	0	0
648	6	+ Kostenerstattungen und Kostenumlagen	16,88	300	0	----	0	0	0
		6482000 Einzahlungen aus Kostenerstattungen, Kostenumlagen Gemeinden (GV)	0,00	300	0	----	0	0	0
		6487000 Einzahlungen aus Kostenerstattungen, Kostenumlagen private Unternehmen	16,88	0	0	----	0	0	0
66	8	+ Zinsen und sonstige Finanzeinzahlungen	0,00	34.900	0	----	0	0	0
		6693000 Erträge aus Buchgewinn	0,00	34.900	0	----	0	0	0
	9	= Einzahlungen aus laufender Verwaltungstätigkeit	81,28	35.200	0	----	0	0	0
70	10	Personalauszahlungen	89.114,29	95.500	102.800	----	106.000	108.300	112.400
		7012000 Dienstbezüge Arbeitnehmer/-innen	67.989,05	73.900	79.900	----	82.300	84.000	87.700
		7022000 Beiträge zu Versorgungskassen Arbeitnehmer/-innen	4.382,48	4.800	5.200	----	5.400	5.600	5.700
		7032000 Beiträge zur gesetzlichen Sozialversicherung Arbeitnehmer/-innen	14.509,97	15.900	17.200	----	17.800	18.200	18.500
		7041010 Arbeitsmedizinische Untersuchungen	2.232,79	900	500	----	500	500	500
72	12	+ Auszahlungen für Sach- u. Dienstleistungen	21.597,43	15.500	15.700	----	15.700	15.700	15.700
		7211000 Auszahlungen für Unterhaltung der Grundstücke und baulichen Anlagen	0,00	200	200	----	200	200	200
		7231000 Auszahlungen für Mieten und Pachten	1.386,00	1.800	2.800	----	2.800	2.800	2.800
		7241000 Auszahlungen für Bewirtschaftung der Grundstücke, baulichen Anlagen usw..	412,49	700	700	----	700	700	700
		7251000 Haltung von Fahrzeugen	15.048,77	7.700	9.000	----	9.000	9.000	9.000
		7261000 Dienst- und Schutzbekleidung, persönliche Ausrüstungsgegenstände	1.112,20	1.600	1.000	----	1.000	1.000	1.000
		7262000 Aus- und Fortbildung, Umschulung	1.416,88	2.000	500	----	500	500	500
		7271000 Besondere Verwaltungs- und Betriebsauszahlungen	2.221,09	1.500	1.500	----	1.500	1.500	1.500
74	15	+ sonstige Auszahlungen	543,52	1.600	1.200	----	1.200	1.200	1.200
		7431000 Geschäftsauszahlungen	63,23	900	500	----	500	500	500
		7441000 Steuern, Versicherungen, Schadensfälle	480,29	700	700	----	700	700	700
	16	= Auszahlungen aus laufender Verwaltungstätigkeit (= Zeilen 10 bis 15)	111.255,24	112.600	119.700	----	122.900	125.200	129.300
	17	Saldo aus laufender Verwaltungstätigkeit (= Zeilen 9 / 16)	-111.173,96	-77.400	-119.700	----	-122.900	-125.200	-129.300
		Investitionstätigkeit							
683	20	+ Einzahlungen aus der Veräußerung von beweglichem Anlagevermögen	0,00	35.000	0	0	0	0	0
		6831070 Einzahlungen aus der Veräußerung von Maschinen und technische Anlagen, Fahrzeuge	0,00	35.000	0	0	0	0	0
	26	= Summe der investiven Einzahlungen	0,00	35.000	0	0	0	0	0



Teilfinanzplan 2023

Gemeinde: 06 Hohenfelde

Seite : 120

Datum: 11.04.2023

Uhrzeit: 10:12:24

Hauptproduktbereich	5	Gestaltung und Umwelt
Produktbereich	57	Wirtschaft und Tourismus
Produktgruppe	573	Allgemeine Einrichtungen und Unternehmen
Produkt	57360	Bauhof / Gemeindearbeiter

Ein- und Auszahlungsarten			Ergebnis	Ansatz	Ansatz	Ver-	Planung	Planung	Planung
			des	des	des				
			2021	2022	2023	2023	2024	2025	2026
			in EUR	in EUR	in EUR	in EUR	in EUR	in EUR	in EUR
1	2	3	4	5	6	7	8	9	10
783	29	+ Auszahlungen für den Erwerb von beweglichem Anlagevermögen	444,00	10.600	6.000	0	6.000	6.000	6.000
		<i>7831070 Auszahlungen für den Erwerb von Maschinen und technische Anlagen, Fahrzeugen</i>	<i>0,00</i>	<i>8.600</i>	<i>4.000</i>	<i>0</i>	<i>4.000</i>	<i>4.000</i>	<i>4.000</i>
		<i>7831080 Auszahlungen für den Erwerb von Betriebs- und Geschäftsausstattung</i>	<i>0,00</i>	<i>2.000</i>	<i>2.000</i>	<i>0</i>	<i>2.000</i>	<i>2.000</i>	<i>2.000</i>
		<i>7832189 EDV - Auszahlungen für den Erwerb von Sammelposten für Vermögensgegenstände des Anlagevermögens, deren Anschaffungs- oder Herstellungskosten 150 EURO ohne Umsatzsteuer überschreiten, aber 1.000 EUR</i>	<i>444,00</i>	<i>0</i>	<i>0</i>	<i>0</i>	<i>0</i>	<i>0</i>	<i>0</i>
	34	= Summe der investiven Auszahlungen (Zeilen 27 bis 33)	444,00	10.600	6.000	0	6.000	6.000	6.000
	35	= Saldo aus Investitionstätigkeit (Zeilen 26 / 34)	-444,00	24.400	-6.000	0	-6.000	-6.000	-6.000
	36	= Finanzmittelüberschuss/-fehlbetrag (Zeilen 17,35,35c und 35f)	-111.617,96	-53.000	-125.700	0	-128.900	-131.200	-135.300



Teilfinanzplan 2023

Gemeinde: 06 Hohenfelde

Seite : 121

Datum: 11.04.2023

Uhrzeit: 10:12:24

Hauptproduktbereich 5 Gestaltung und Umwelt
Produktbereich 57 Wirtschaft und Tourismus
Produktgruppe 575 Tourismus
Produkt 57510 Tourismus

Ein- und Auszahlungsarten			Ergebnis	Ansatz	Ansatz	Ver-	Planung	Planung	Planung
			des	des	des	pflich-	Haus-	Haus-	Haus-
			Vorvor-	Vorjah-	Haus-	tungs-	haltsjahr	haltsjahr	haltsjahr
			jahres	res	haltsjahres	ermäch-	+ 1	+ 2	+ 3
			2021	2022	2023	2023	2024	2025	2026
			in EUR	in EUR	in EUR	in EUR	in EUR	in EUR	in EUR
1	2	3	4	5	6	7	8	9	10
		Investitionstätigkeit							
785	31	+ Auszahlungen für Baumaßnahmen	0,00	0	0	0	20.000	0	0
		<i>7851000 Auszahlungen aus Hochbaumaßnahmen</i>	<i>0,00</i>	<i>0</i>	<i>0</i>	<i>0</i>	<i>20.000</i>	<i>0</i>	<i>0</i>
	34	= Summe der investiven Auszahlungen (Zeilen 27 bis 33)	0,00	0	0	0	20.000	0	0
	35	= Saldo aus Investitionstätigkeit (Zeilen 26 / 34)	0,00	0	0	0	-20.000	0	0
	36	= Finanzmittelüberschuss/-fehlbetrag (Zeilen 17,35,35c und 35f)	0,00	0	0	0	-20.000	0	0



Teilfinanzplan 2023

Gemeinde: 06 Hohenfelde

Seite : 122

Datum: 11.04.2023

Uhrzeit: 10:12:24

Hauptproduktbereich	6	Zentrale Finanzleistungen
Produktbereich	61	Allgemeine Finanzwirtschaft
Produktgruppe	611	Steuern, allgemeine Zuweisungen, allgemeine Umlagen
Produkt	61110	Steuern, allgemeine Zuweisungen, allgemeine Umlagen

Ein- und Auszahlungsarten			Ergebnis des Vorjahres	Ansatz des Vorjahres	Ansatz des Haushaltsjahres	Verpflichtungsermächtigungen	Planung Haushaltsjahr + 1	Planung Haushaltsjahr + 2	Planung Haushaltsjahr + 3
			2021	2022	2023	2023	2024	2025	2026
			in EUR	in EUR	in EUR	in EUR	in EUR	in EUR	in EUR
1	2	3	4	5	6	7	8	9	10
		laufende Verwaltungstätigkeit							
60	1	Steuern und ähnliche Abgaben	813.159,64	825.300	890.200	----	914.400	938.500	963.500
		6011000 Grundsteuer A	30.931,85	30.900	29.000	----	29.000	29.000	29.000
		6012000 Grundsteuer B	86.854,57	88.500	91.200	----	91.200	91.200	91.200
		6013000 Gewerbesteuer	145.736,22	160.000	147.400	----	147.400	147.400	147.400
		6021000 Gemeindeanteil an der Einkommensteuer	481.305,00	472.700	547.700	----	570.500	593.300	617.000
		6022000 Gemeindeanteil an der Umsatzsteuer	19.169,00	15.900	17.100	----	17.400	17.600	17.800
		6032000 Hundesteuer	3.455,00	3.600	3.900	----	3.900	3.900	3.900
		6051000 Bedarfsunabhängige Zuweisung	45.708,00	53.700	53.900	----	55.000	56.100	57.200
61	2	+ Zuweisungen und allgemeine Umlagen	300.161,67	369.300	377.400	----	391.900	399.600	407.500
		6111000 Schlüsselzuweisungen	279.768,00	363.400	371.600	----	386.100	393.800	401.700
		6131000 Sonstige allgemeine Zuweisungen Land	18.664,10	5.900	5.800	----	5.800	5.800	5.800
		6141030 Zuweisungen und Zuschüsse für laufende Zwecke vom Land nach § 21 FAG	1.729,57	0	0	----	0	0	0
66	8	+ Zinsen und sonstige Finanzeinzahlungen	127,00	400	400	----	400	400	400
		6692000 Verzinsung von Steuernachforderungen	127,00	400	400	----	400	400	400
		9 = Einzahlungen aus laufender Verwaltungstätigkeit	1.113.448,31	1.195.000	1.268.000	----	1.306.700	1.338.500	1.371.400
75	13	+ Zinsen und sonstige Finanzauszahlungen	45,00	200	100	----	100	100	100
		7592000 Verzinsungen von Steuererstattungen	45,00	200	100	----	100	100	100
73	14	+ Transferauszahlungen	481.647,72	529.100	682.600	----	682.600	682.600	682.600
		7341000 Gewerbesteuerumlage	11.977,00	16.400	21.200	----	21.200	21.200	21.200
		7372010 Kreisumlage	285.723,72	314.600	427.800	----	427.800	427.800	427.800
		7372020 Amtsumlage	183.947,00	198.100	233.600	----	233.600	233.600	233.600
		16 = Auszahlungen aus laufender Verwaltungstätigkeit (= Zeilen 10 bis 15)	481.692,72	529.300	682.700	----	682.700	682.700	682.700
		17 Saldo aus laufender Verwaltungstätigkeit (= Zeilen 9 / 16)	631.755,59	665.700	585.300	----	624.000	655.800	688.700
		Investitionstätigkeit							
		36 = Finanzmittelüberschuss/-fehlbetrag (Zeilen 17,35,35c und 35f)	631.755,59	665.700	585.300	0	624.000	655.800	688.700



Investitionsplan 2023

Gemeinde: 06 Hohenfelde

Seite : 124

Datum: 11.04.2023

Uhrzeit: 10:26:00

Hauptproduktbereich 1 Zentrale Verwaltung
 Produktbereich 12 Sicherheit und Ordnung
 Produktgruppe 126 Brandschutz
 Produkt 12610 Freiwillige Feuerwehr

Pos. Inhalt	Ergebnis des Vorvorjahres 2021	Ansatz des Vorjahres (Iff. HH-Jahr) 2022	Ansatz des HH-Jahres (Planjahr) 2023	Verpflichtungs-ermäch-tigung	das	das zweite	das dritte	Bisher be-reitgestellt (einschl. Spalte 2)	Gesamt-einzah-lungen/-auszahl.
					auf das Haushaltsjahr folgende Jahr				
					2024	2025	2026		
					EUR				
	1	2	3	4	5	6	7	8	9
1. Einzahlungen aus Investitionszuwendungen	9.364,16	1.800	0	0	0	0	0	19.189	19.189
6811000 Investitionszuwendungen vom Land	1.364,16	1.800	0	0	0	0	0	8.722	8.722
6812000 Investitionszuwendungen von Gemeinden (GV)	8.000,00	0	0	0	0	0	0	8.000	8.000
6817000 Investitionszuwendungen von privaten Unternehmen	0,00	0	0	0	0	0	0	2.466	2.466
5. Einzahlungen aus der Veräußerung von übrigen Sachanlagevermögen	0,00	0	0	0	0	0	0	1.000	1.000
6831070 Einzahlungen aus der Veräußerung von Maschinen und technische Anlagen, Fahrzeuge	0,00	0	0	0	0	0	0	1.000	1.000
8. Einzahlungen aus Investitionstätigkeit	9.364,16	1.800	0	0	0	0	0	20.189	20.189
9. Auszahlungen für Baumaßnahmen	0,00	0	0	0	0	0	0	20.736	20.736
7851000 Auszahlungen aus Hochbaumaßnahmen	0,00	0	0	0	0	0	0	8.272	8.272
7851034 Auszahlungen für den Erwerb von Gebäuden, Aufbauten und Betriebsvorrichtungen bei sonstigen Dienst-, Geschäfts- und Betriebsgebäuden	0,00	0	0	0	0	0	0	12.464	12.464
12. Auszahlungen für den Erwerb von übrigen Sachanlagevermögen	6.982,60	5.000	35.100	0	5.000	5.000	5.000	115.490	165.590
7831070 Auszahlungen für den Erwerb von Maschinen und technische Anlagen, Fahrzeugen	4.876,29	3.000	26.200	0	3.000	3.000	3.000	91.095	126.295
7831080 Auszahlungen für den Erwerb von Betriebs- und Geschäftsausstattung	0,00	0	4.900	0	0	0	0	0	4.900
7832079 Auszahlungen für den Erwerb von Sammelposten für Vermögensgegenstände des Anlagevermögens deren Anschaffungs- oder Herstellungskosten 150 Euro ohne Umsatzsteuer überschreiten, aber 1.000 Euro ohne Ums	1.198,27	2.000	4.000	0	2.000	2.000	2.000	21.427	31.427
7832089 Auszahlungen für den Erwerb von Sammelposten für Vermögensgegenstände des Anlagevermögens deren Anschaffungs- oder Herstellungskosten 150 Euro ohne Umsatzsteuer überschreiten, aber 1.000 Euro ohne Ums	908,04	0	0	0	0	0	0	2.062	2.062
7832189 EDV - Auszahlungen für den Erwerb von Sammelposten für Vermögensgegenstände des Anlagevermögens, deren Anschaffungs- oder Herstellungskosten 150 EURO ohne Umsatzsteuer überschreiten, aber 1.000 EUR	0,00	0	0	0	0	0	0	906	906
14. Auszahlungen von aktivierbaren Zuwendungen für Investitionen Dritter	0,00	0	0	0	0	0	0	4.647	4.647
7813000 Zuweisungen und Zuschüsse für Investitionen und Investitionsförderungsmaßnahmen, Zweckverbände	0,00	0	0	0	0	0	0	4.647	4.647
16. Auszahlungen aus Investitionstätigkeit	6.982,60	5.000	35.100	0	5.000	5.000	5.000	140.875	190.975
17. Saldo aus Investitionstätigkeit	2.381,56	-3.200	-35.100	0	-5.000	-5.000	-5.000	-120.685	-170.785



Investitionsplan 2023

Gemeinde: 06 Hohenfelde

Seite : 125

Datum: 11.04.2023

Uhrzeit: 10:26:00

Hauptproduktbereich	3	Soziales und Jugend
Produktbereich	36	Kinder-, Jugend- und Familienhilfe
Produktgruppe	365	Tageseinrichtungen für Kinder
Produkt	36510	Tageseinrichtungen für Kinder

Pos. Inhalt	Ergebnis des Vorvorjahres 2021	Ansatz des Vorjahres (lfd. HH-Jahr) 2022	Ansatz des HH-Jahres (Planjahr) 2023	Verpflichtungs- ermäch- tigung	das	das zweite	das dritte	Bisher be- reitgestellt (einschl. Spalte 2)	Gesamt- einzah- lungen/- auszahl.
					auf das Haushaltsjahr folgende Jahr				
	2024	2025	2026	EUR					
	1	2	3	4	5	6	7	8	9
9. Auszahlungen für Baumaßnahmen	0,00	0	0	0	0	0	0	3.929	3.929
7851000 Auszahlungen aus Hochbaumaßnahmen	0,00	0	0	0	0	0	0	3.929	3.929
16. Auszahlungen aus Investitionstätigkeit	0,00	0	0	0	0	0	0	3.929	3.929
17. Saldo aus Investitionstätigkeit	0,00	0	0	0	0	0	0	-3.929	-3.929



Investitionsplan 2023

Gemeinde: 06 Hohenfelde

Seite : 126

Datum: 11.04.2023

Uhrzeit: 10:26:00

Hauptproduktbereich	3	Soziales und Jugend
Produktbereich	36	Kinder-, Jugend- und Familienhilfe
Produktgruppe	366	Einrichtungen der Jugendarbeit
Produkt	36610	Einrichtungen der Jugendarbeit

Pos. Inhalt	Ergebnis des Vorvorjahres 2021	Ansatz des Vorjahres (lfd. HH-Jahr) 2022	Ansatz des HH-Jahres (Planjahr) 2023	Verpflichtungs-ermäch-tigung	das	das zweite	das dritte	Bisher be-reitgestellt (einschl. Spalte 2)	Gesamt-einzah-lungen/-auszahl.
					auf das Haushaltsjahr folgende Jahr				
					2024	2025	2026		
					EUR				
1	2	3	4	5	6	7	8	9	
12. Auszahlungen für den Erwerb von übrigen Sachanlagevermögen	3.569,22	1.500	2.000	0	0	0	0	31.370	33.370
7831080 Auszahlungen für den Erwerb von Betriebs- und Geschäftsausstattung	3.569,22	1.500	2.000	0	0	0	0	31.370	33.370
16. Auszahlungen aus Investitionstätigkeit	3.569,22	1.500	2.000	0	0	0	0	31.370	33.370
17. Saldo aus Investitionstätigkeit	-3.569,22	-1.500	-2.000	0	0	0	0	-31.370	-33.370



Investitionsplan 2023

Gemeinde: 06 Hohenfelde

Seite : 127

Datum: 11.04.2023

Uhrzeit: 10:26:00

Hauptproduktbereich	5	Gestaltung und Umwelt
Produktbereich	51	Räumliche Planung und Entwicklung
Produktgruppe	511	Räumliche Planungs- und Entwicklungsmaßnahmen
Produkt	51110	Räumliche Planungs- und Entwicklungsmaßnahmen

Pos. Inhalt	Ergebnis des Vorvorjahres 2021	Ansatz des Vorjahres (lfd. HH-Jahr) 2022	Ansatz des HH-Jahres (Planjahr) 2023	Verpflichtungs- ermäch- tigung	das	das zweite	das dritte	Bisher be- reitgestellt (einschl. Spalte 2)	Gesamt- einzah- lungen/- auszahl.
					auf das Haushaltsjahr folgende Jahr				
	EUR			2024	2025	2026			
	1	2	3	4	5	6	7	8	9
1. Einzahlungen aus Investitionszuwendungen	10.597,43	1.100	0	0	0	0	0	11.697	11.697
<i>6811000 Investitionszuwendungen vom Land</i>	<i>10.597,43</i>	<i>1.100</i>	<i>0</i>	<i>0</i>	<i>0</i>	<i>0</i>	<i>0</i>	<i>11.697</i>	<i>11.697</i>
8. Einzahlungen aus Investitionstätigkeit	10.597,43	1.100	0	0	0	0	0	11.697	11.697
9. Auszahlungen für Baumaßnahmen	0,00	20.000	0	0	0	0	0	69.268	69.268
<i>7851000 Auszahlungen aus Hochbaumaßnahmen</i>	<i>0,00</i>	<i>20.000</i>	<i>0</i>	<i>0</i>	<i>0</i>	<i>0</i>	<i>0</i>	<i>69.268</i>	<i>69.268</i>
16. Auszahlungen aus Investitionstätigkeit	0,00	20.000	0	0	0	0	0	69.268	69.268
17. Saldo aus Investitionstätigkeit	10.597,43	-18.900	0	0	0	0	0	-57.571	-57.571



Investitionsplan 2023

Gemeinde: 06 Hohenfelde

Seite : 128

Datum: 11.04.2023

Uhrzeit: 10:26:00

Hauptproduktbereich 5 Gestaltung und Umwelt
Produktbereich 52 Bauen und Wohnen
Produktgruppe 522 Wohnbauförderung
Produkt 52210 Wohnbauförderung

Pos. Inhalt	Ergebnis des Vorvorjahres 2021	Ansatz des Vorjahres (Ifd. HH-Jahr) 2022	Ansatz des HH-Jahres (Planjahr) 2023	Verpflichtungs-ermäch-tigung	das	das zweite	das dritte	Bisher be-reitgestellt (einschl. Spalte 2)	Gesamt-ein-zah-lungen/-auszahl.
					auf das Haushaltsjahr folgende Jahr				
					2024	2025	2026		
					EUR				
1	2	3	4	5	6	7	8	9	
4. Einzahlungen aus der Veräußerung von Grundstücken, grundstücksgleichen Rechten und Gebäuden	0,00	0	0	0	0	0	0	163.182	163.182
6821010 Einzahlungen aus der Veräußerung von Grundstücken und Gebäuden des Umlaufvermögens	0,00	0	0	0	0	0	0	163.182	163.182
7. Sonstige Einzahlungen aus Investitionstätigkeit	0,00	100	100	0	100	100	100	700	1.100
6868300 Rückflüsse von Ausleihungen sonstiger inländischer Bereich Laufzeit (mehr als 5 Jahre)	0,00	100	100	0	100	100	100	700	1.100
8. Einzahlungen aus Investitionstätigkeit	0,00	100	100	0	100	100	100	163.883	164.283
11. Auszahlungen für den Erwerb von Grundstücken, grundstücksgleichen Rechten und Gebäuden	0,00	0	0	0	0	0	0	41.023	41.023
7821010 Auszahlungen für den Erwerb von Grundstücken und Gebäuden des Umlaufvermögens	0,00	0	0	0	0	0	0	41.023	41.023
16. Auszahlungen aus Investitionstätigkeit	0,00	0	0	0	0	0	0	41.023	41.023
17. Saldo aus Investitionstätigkeit	0,00	100	100	0	100	100	100	122.860	123.260



Investitionsplan 2023

Gemeinde: 06 Hohenfelde

Seite : 129

Datum: 11.04.2023

Uhrzeit: 10:26:00

Hauptproduktbereich 5 Gestaltung und Umwelt
Produktbereich 53 Ver- und Entsorgung
Produktgruppe 538 Abwasserbeseitigung
Produkt 53810 Schmutzwasserbeseitigung

Pos. Inhalt	Ergebnis des Vorvorjahres 2021	Ansatz des Vorjahres (lfd. HH-Jahr) 2022	Ansatz des HH-Jahres (Planjahr) 2023	Verpflichtungs-ermäch-tigung	das	das zweite	das dritte	Bisher be-reitgestellt (einschl. Spalte 2)	Gesamt-einzah-lungen/-auszahl.
					auf das Haushaltsjahr folgende Jahr				
					2024	2025	2026		
					EUR				
1	2	3	4	5	6	7	8	9	
2. Einzahlungen aus Beiträgen und Entgelten	0,00	0	0	0	0	0	0	47.133	47.133
6881000 Beiträge und ähnliche Entgelte	0,00	0	0	0	0	0	0	47.133	47.133
8. Einzahlungen aus Investitionstätigkeit	0,00	0	0	0	0	0	0	47.133	47.133
9. Auszahlungen für Baumaßnahmen	4.747,60	0	0	0	0	0	0	48.132	48.132
7852044 Auszahlungen für den Erwerb von Entwässerungs- und Abwasserbeseitigungsanlagen	4.747,60	0	0	0	0	0	0	48.132	48.132
16. Auszahlungen aus Investitionstätigkeit	4.747,60	0	0	0	0	0	0	48.132	48.132
17. Saldo aus Investitionstätigkeit	-4.747,60	0	0	0	0	0	0	-998	-998



Investitionsplan 2023

Gemeinde: 06 Hohenfelde

Seite : 130

Datum: 11.04.2023

Uhrzeit: 10:26:00

Hauptproduktbereich 5 Gestaltung und Umwelt
 Produktbereich 55 Natur- und Landschaftspflege
 Produktgruppe 555 Land- und Forstwirtschaft
 Produkt 55510 Land- und Forstwirtschaft

Pos. Inhalt	Ergebnis des Vorjahres 2021	Ansatz des Vorjahres (lfd. HH-Jahr) 2022	Ansatz des HH-Jahres (Planjahr) 2023	Verpflichtungs-ermäch-tigung	das	das zweite	das dritte	Bisher be-reitgestellt (einschl. Spalte 2)	Gesamt-ein-zah-lungen/-auszahl.
					auf das Haushaltsjahr folgende Jahr				
					2024	2025	2026		
					EUR				
1	2	3	4	5	6	7	8	9	
4. Einzahlungen aus der Veräußerung von Grundstücken, grundstücksgleichen Rechten und Gebäuden	2.260,00	0	0	0	0	0	0	3.817	3.817
6821022 Einzahlungen aus der Veräußerung von Ackerland	2.260,00	0	0	0	0	0	0	3.817	3.817
8. Einzahlungen aus Investitionstätigkeit	2.260,00	0	0	0	0	0	0	3.817	3.817
11. Auszahlungen für den Erwerb von Grundstücken, grundstücksgleichen Rechten und Gebäuden	0,00	0	0	0	0	0	0	702	702
7821022 Auszahlungen für den Erwerb von Ackerland	0,00	0	0	0	0	0	0	702	702
16. Auszahlungen aus Investitionstätigkeit	0,00	0	0	0	0	0	0	702	702
17. Saldo aus Investitionstätigkeit	2.260,00	0	0	0	0	0	0	3.114	3.114



Investitionsplan 2023

Gemeinde: 06 Hohenfelde

Seite : 131

Datum: 11.04.2023

Uhrzeit: 10:26:00

Hauptproduktbereich 5 Gestaltung und Umwelt
Produktbereich 57 Wirtschaft und Tourismus
Produktgruppe 573 Allgemeine Einrichtungen und Unternehmen
Produkt 57311 Pastorat

Pos. Inhalt	Ergebnis des Vorvorjahres 2021	Ansatz des Vorjahres (Ifd. HH-Jahr) 2022	Ansatz des HH-Jahres (Planjahr) 2023	Verpflichtungs-ermäch-tigung	das	das zweite	das dritte	Bisher be-reitgestellt (einschl. Spalte 2)	Gesamt-einzah-lungen/-auszahl.
					auf das Haushaltsjahr folgende Jahr				
					2024	2025	2026		
					EUR				
1	2	3	4	5	6	7	8	9	
9. Auszahlungen für Baumaßnahmen	0,00	4.200	0	0	0	0	0	29.262	29.262
7851000 Auszahlungen aus Hochbaumaßnahmen	0,00	4.200	0	0	0	0	0	8.356	8.356
7851034 Auszahlungen für den Erwerb von Gebäuden, Aufbauten und Betriebsvorrichtungen bei sonstigen Dienst-, Geschäfts- und Betriebsgebäuden	0,00	0	0	0	0	0	0	20.906	20.906
11. Auszahlungen für den Erwerb von Grundstücken, grundstücksgleichen Rechten und Gebäuden	0,00	0	0	0	0	0	0	86.356	86.356
7821034 Auszahlungen für den Erwerb von Grund und Boden mit sonstigen Dienst-, Geschäfts und Betriebsgebäuden	0,00	0	0	0	0	0	0	86.356	86.356
16. Auszahlungen aus Investitionstätigkeit	0,00	4.200	0	0	0	0	0	115.619	115.619
17. Saldo aus Investitionstätigkeit	0,00	-4.200	0	0	0	0	0	-115.619	-115.619



Investitionsplan 2023

Gemeinde: 06 Hohenfelde

Seite : 132

Datum: 11.04.2023

Uhrzeit: 10:26:00

Hauptproduktbereich	5	Gestaltung und Umwelt
Produktbereich	57	Wirtschaft und Tourismus
Produktgruppe	573	Allgemeine Einrichtungen und Unternehmen
Produkt	57312	Mehrzwecksaal

Pos. Inhalt	Ergebnis des Vorvorjahres 2021	Ansatz des Vorjahres (lfd. HH-Jahr) 2022	Ansatz des HH-Jahres (Planjahr) 2023	Verpflichtungs- ermäch- tigung	das	das zweite	das dritte	Bisher be- reitgestellt (einschl. Spalte 2)	Gesamt- einzah- lungen/- auszahl.
					auf das Haushaltsjahr folgende Jahr				
					2024	2025	2026		
					EUR				
1	2	3	4	5	6	7	8	9	
1. Einzahlungen aus Investitionszuwendungen	80.000,00	750.000	375.000	0	0	0	0	830.000	1.205.000
<i>6811000 Investitionszuwendungen vom Land</i>	<i>80.000,00</i>	<i>750.000</i>	<i>375.000</i>	<i>0</i>	<i>0</i>	<i>0</i>	<i>0</i>	<i>830.000</i>	<i>1.205.000</i>
8. Einzahlungen aus Investitionstätigkeit	80.000,00	750.000	375.000	0	0	0	0	830.000	1.205.000
9. Auszahlungen für Baumaßnahmen	116.827,80	330.000	1.420.000	0	0	0	0	446.827	1.866.827
<i>7851000 Auszahlungen aus Hochbaumaßnahmen</i>	<i>116.827,80</i>	<i>330.000</i>	<i>1.420.000</i>	<i>0</i>	<i>0</i>	<i>0</i>	<i>0</i>	<i>446.827</i>	<i>1.866.827</i>
12. Auszahlungen für den Erwerb von übrigen Sachanlagevermögen	0,00	0	10.000	0	0	0	0	0	10.000
<i>7831080 Auszahlungen für den Erwerb von Betriebs- und Geschäftsausstattung</i>	<i>0,00</i>	<i>0</i>	<i>10.000</i>	<i>0</i>	<i>0</i>	<i>0</i>	<i>0</i>	<i>0</i>	<i>10.000</i>
16. Auszahlungen aus Investitionstätigkeit	116.827,80	330.000	1.430.000	0	0	0	0	446.827	1.876.827
17. Saldo aus Investitionstätigkeit	-36.827,80	420.000	-1.055.000	0	0	0	0	383.172	-671.827



Investitionsplan 2023

Gemeinde: 06 Hohenfelde

Seite : 133

Datum: 11.04.2023

Uhrzeit: 10:26:00

Hauptproduktbereich 5 Gestaltung und Umwelt
Produktbereich 57 Wirtschaft und Tourismus
Produktgruppe 573 Allgemeine Einrichtungen und Unternehmen
Produkt 57360 Bauhof / Gemeindearbeiter

Pos. Inhalt	Ergebnis des Vorvorjahres 2021	Ansatz des Vorjahres (lfd. HH-Jahr) 2022	Ansatz des HH-Jahres (Planjahr) 2023	Verpflichtungs-ermäch-tigung	das	das zweite	das dritte	Bisher be-reitgestellt (einschl. Spalte 2)	Gesamt-ein-zah-lungen/-auszahl.
					auf das Haushaltsjahr folgende Jahr				
					2024	2025	2026		
					EUR				
1	2	3	4	5	6	7	8	9	
5. Einzahlungen aus der Veräußerung von übrigen Sachanlagevermögen	0,00	35.000	0	0	0	0	0	35.000	35.000
6831070 Einzahlungen aus der Veräußerung von Maschinen und technische Anlagen, Fahrzeuge	0,00	35.000	0	0	0	0	0	35.000	35.000
8. Einzahlungen aus Investitionstätigkeit	0,00	35.000	0	0	0	0	0	35.000	35.000
12. Auszahlungen für den Erwerb von übrigen Sachanlagevermögen	444,00	10.600	6.000	0	6.000	6.000	6.000	31.034	55.034
7831070 Auszahlungen für den Erwerb von Maschinen und technische Anlagen, Fahrzeugen	0,00	8.600	4.000	0	4.000	4.000	4.000	26.863	42.863
7831080 Auszahlungen für den Erwerb von Betriebs- und Geschäftsausstattung	0,00	2.000	2.000	0	2.000	2.000	2.000	2.000	10.000
7832079 Auszahlungen für den Erwerb von Sammelposten für Vermögensgegenstände des Anlagevermögens deren Anschaffungs- oder Herstellungskosten 150 Euro ohne Umsatzsteuer überschreiten, aber 1.000 Euro ohne Ums	0,00	0	0	0	0	0	0	1.727	1.727
7832189 EDV - Auszahlungen für den Erwerb von Sammelposten für Vermögensgegenstände des Anlagevermögens, deren Anschaffungs- oder Herstellungskosten 150 EURO ohne Umsatzsteuer überschreiten, aber 1.000 EUR	444,00	0	0	0	0	0	0	444	444
16. Auszahlungen aus Investitionstätigkeit	444,00	10.600	6.000	0	6.000	6.000	6.000	31.034	55.034
17. Saldo aus Investitionstätigkeit	-444,00	24.400	-6.000	0	-6.000	-6.000	-6.000	3.965	-20.034



Investitionsplan 2023

Gemeinde: 06 Hohenfelde

Seite : 134

Datum: 11.04.2023

Uhrzeit: 10:26:00

Hauptproduktbereich	5	Gestaltung und Umwelt
Produktbereich	57	Wirtschaft und Tourismus
Produktgruppe	575	Tourismus
Produkt	57510	Tourismus

Pos. Inhalt	Ergebnis des Vorvorjahres 2021	Ansatz des Vorjahres (lfd. HH-Jahr) 2022	Ansatz des HH-Jahres (Planjahr) 2023	Verpflichtungs- ermäch- tigung	das	das zweite	das dritte	Bisher be- reitgestellt (einschl. Spalte 2)	Gesamt- einzah- lungen/- auszahl.
					auf das Haushaltsjahr folgende Jahr				
					2024	2025	2026		
					EUR				
1	2	3	4	5	6	7	8	9	
9. Auszahlungen für Baumaßnahmen	0,00	0	0	0	20.000	0	0	0	20.000
7851000 Auszahlungen aus Hochbaumaßnahmen	0,00	0	0	0	20.000	0	0	0	20.000
16. Auszahlungen aus Investitionstätigkeit	0,00	0	0	0	20.000	0	0	0	20.000
17. Saldo aus Investitionstätigkeit	0,00	0	0	0	-20.000	0	0	0	-20.000

*** Ende der Liste "Investitionsplan" ***



Investitionsplan (Gesamtübersicht) 2023

Gemeinde: 06 Hohenfelde

Seite : 135

Datum: 11.04.2023

Uhrzeit: 10:29:13

Pos.	Inhalt	Ergebnis	Plan	Plan	Plan	Plan	Plan
		2021	2022	2023	2024	2025	2026
		EUR	EUR	EUR	EUR	EUR	EUR
		1	2	3	4	5	6
1.	+ Einzahlungen aus Investitionszuwendungen	99.961,59	752.900	375.000	0	0	0
	6811000 Investitionszuwendungen vom Land	91.961,59	752.900	375.000	0	0	0
	6812000 Investitionszuwendungen von Gemeinden (GV)	8.000,00	0	0	0	0	0
2.	+ Einzahlungen aus Beiträgen und Entgelten	0,00	0	0	0	0	0
3.	+ Einzahlungen aus der Veräußerung von immateriellen Vermögensgegenständen	0,00	0	0	0	0	0
4.	+ Einzahlungen aus der Veräußerung von Grundstücken, grundstücksgleichen Rechten und Gebäude	2.260,00	0	0	0	0	0
	6821022 Einzahlungen aus der Veräußerung von Ackerland	2.260,00	0	0	0	0	0
5.	+ Einzahlungen aus der Veräußerung von übrigen Sachanlagevermögen	0,00	35.000	0	0	0	0
	6831070 Einzahlungen aus der Veräußerung von Maschinen und technische Anlagen, Fahrzeuge	0,00	35.000	0	0	0	0
6.	+ Einzahlungen aus der Veräußerung von Finanzanlagevermögen	0,00	0	0	0	0	0
7.	+ Sonstige Einzahlungen aus Investitionstätigkeit	0,00	100	100	100	100	100
	6868300 Rückflüsse von Ausleihungen sonstiger inländischer Bereich Laufzeit (mehr als 5 Jahre)	0,00	100	100	100	100	100
8.	= Einzahlungen aus Investitionstätigkeit	102.221,59	788.000	375.100	100	100	100
9.	- Auszahlungen für Baumaßnahmen	121.575,40	354.200	1.420.000	20.000	0	0
	7851000 Auszahlungen aus Hochbaumaßnahmen	116.827,80	354.200	1.420.000	20.000	0	0
	7852044 Auszahlungen für den Erwerb von Entwässerungs- und Abwasserbeseitigungsanlagen	4.747,60	0	0	0	0	0
10.	- Auszahlungen für den Erwerb von immateriellen Vermögensgegenständen	0,00	0	0	0	0	0
11.	- Auszahlungen für den Erwerb von Grundstücken, grundstücksgleichen Rechten und Gebäuden	0,00	0	0	0	0	0
12.	- Auszahlungen für den Erwerb von übrigen Sachanlagevermögen	10.995,82	17.100	53.100	11.000	11.000	11.000
	7831070 Auszahlungen für den Erwerb von Maschinen und technische Anlagen, Fahrzeugen	4.876,29	11.600	30.200	7.000	7.000	7.000
	7831080 Auszahlungen für den Erwerb von Betriebs- und Geschäftsausstattung	3.569,22	3.500	18.900	2.000	2.000	2.000
	7832079 Auszahlungen für den Erwerb von Sammelposten für Vermögensgegenstände des Anlagevermögens deren Anschaffungs- oder Herstellungskosten 150 Euro ohne Umsatzsteuer überschreiten, aber 1.000 Euro ohne Ums	1.198,27	2.000	4.000	2.000	2.000	2.000
	7832089 Auszahlungen für den Erwerb von Sammelposten für Vermögensgegenstände des Anlagevermögens deren Anschaffungs- oder Herstellungskosten 150 Euro ohne Umsatzsteuer überschreiten, aber 1.000 Euro ohne Ums	908,04	0	0	0	0	0
	7832189 EDV - Auszahlungen für den Erwerb von Sammelposten für Vermögensgegenstände des Anlagevermögens, deren Anschaffungs- oder Herstellungskosten 150 EURO ohne Umsatzsteuer überschreiten, aber 1.000 EUR	444,00	0	0	0	0	0
13.	- Auszahlungen für den Erwerb von	0,00	0	0	0	0	0



Investitionsplan (Gesamtübersicht) 2023

Gemeinde: 06 Hohenfelde

Seite : 136
Datum: 11.04.2023
Uhrzeit: 10:29:13

Pos.	Inhalt	Ergebnis	Plan	Plan	Plan	Plan	Plan
		2021	2022	2023	2024	2025	2026
		EUR	EUR	EUR	EUR	EUR	EUR
		1	2	3	4	5	6
	Finanzanlagevermögen						
14.	- Auszahlungen von aktivierbaren Zuwendungen für Investitionen Dritter	0,00	0	0	0	0	0
15.	- Sonstige Auszahlungen aus Investitionstätigkeit	0,00	0	0	0	0	0
16.	= Auszahlungen aus Investitionstätigkeit	132.571,22	371.300	1.473.100	31.000	11.000	11.000
17.	= Saldo aus Investitionstätigkeit	-30.349,63	416.700	-1.098.000	-30.900	-10.900	-10.900

*** Ende der Liste "Investitionsplan (Gesamtübersicht)" ***

Stellenplan 2023
- Teil A: Form des Stellenplans -

Muster zu § 9 GemHVO-Doppik

Lfd. Nr.	nach Produktbereichen ¹	Bezeichnung der Stelle Amts-/ Funktionsbezeichnung	Anzahl und Bewertung im Vorjahr 2022		tats. Besetzung am 30.6. des Vorjahres 2022		Anzahl und Bewertung im lfd. Haushaltsjahr 2023		Bemerkungen
			Anzahl	Bewertung Entgeltgruppe	Anzahl	Bewertung Entgeltgruppe	Anzahl	Bewertung Entgeltgruppe	
1	2	3	4	5	6	7	8	9	10
1	12610	Reinigungskraft	0,05	1	0,05	1	0,05	1	geringfügige Beschäftigung mit 8 Std. im Monat; 1/3 bei Feuerwehr und 2/3 bei Gemeindehaus
2	57360	Gemeindearbeiter*in	1	3	1	3	1	3	
3	57360	Gemeindearbeiter*in	1	4	1	4	1	4	65 % Gemeindestraßen 35 % Schmutzwasserbeseitigung
		Summe Stellen gesamt	2,05		2,05		2,05		

- Teil B: Veränderungsliste -

Lfd. Nr.	Amt / Abteilung	Bezeichnung der Stelle Amts-/Funktionsbezeichnung	Zahl der Stellen	Höher-, Herabstufungen und Umwandlungen von Besoldungs-/ Entgeltgruppe	nach Besoldungs-/ Entgeltgruppe	Zugänge Besoldungs-/Entgeltgruppe	Abgänge Besoldungs-/Entgeltgruppe

Keine Veränderung zum Vorjahr.

- Teil C: Stellenplanquerschnitt -

Lfd. Nr.	Amt / Abteilung	Beamte (Besoldungsgruppe A)												Summe
		höherer Dienst	gehobener Dienst	mittlerer Dienst						5				
		14	13	13	12	11	10	9	9	8	7	6	5	
B. Einrichtungen														
Summe														
Vorjahr														
mehr														
weniger														

Lfd. Nr.	Amt / Abteilung	nicht beamtete Beschäftigte (Entgeltgruppen nach dem Tarifvertrag für den öffentlichen Dienst)											Summe	Insgesamt	
		12	11	10	9	8	6	5	4	3	2	1			
B. Einrichtungen															
1	Gemeindestraßen und Abwasserbeseitigung							1,00						2,00	2,00
2	Brandschutz und Gemeindesaal											0,05		0,05	0,05
Summe															
Vorjahr															
mehr															
weniger															