


Gemeinde Krempdorf



Haushaltsplan
und
Haushaltssatzung

für das Jahr
2024

Inhaltsübersicht

	<u>Seite</u>
Haushaltssatzung	1
Vorbericht	2
Die Entwicklung der Steuereinnahmen, der Finanzaufwendungen und Umlagen	6
Die Entwicklung der Verbindlichkeiten aus Krediten in den letzten drei Jahren, die voraussichtliche Entwicklung im Vorjahr und in den nachfolgenden drei Jahren	7
Die übernommenen Bürgschaften, Verpflichtungen aus Gewährverträgen und Rechtsgeschäften, die dem gleichkommen	8
Der voraussichtliche Stand der Sonderrücklagen, der Sonderposten und der Rückstellungen zu Beginn des Haushaltsjahres	9
Übersicht über die Auszahlungen für Investitionen und Investitionsförderungsmaßnahmen	10
Die Entwicklung des Anstiegs der bereinigten Auszahlungen aus laufender Verwaltungstätigkeit im HHJ und den drei nachfolgenden Jahren im Vergleich mit den Empfehlungen des jährlichen Haushaltserlasses des Innenministeriums	11
Abgeschlossene und im Haushaltsjahr geplante kreditähnliche Rechtsgeschäfte, die nicht genehmigungsfrei sind	entfällt
Die Ergebnisse der kostenrechnenden Einrichtungen im Vorjahr und im Haushaltsjahr mit Kostendeckungsgraden	12
Die Verwendung der allgemeinen Schlüsselzuweisungen für übergemeindliche Aufgaben	entfällt
Die Treuhandvermögen der Gemeinde, die von Dritten verwaltet werden	entfällt
Übersicht über die Sondervermögen der Gemeinde, die Zweckverbände, in denen die Gemeinde Mitglied ist, und der Gesellschaften, an denen die Gemeinde auch mittelbar beteiligt ist	13
Die Erfolgs- und Finanzlage einschließlich der Schulden der Sondervermögen, der Treuhandvermögen, der Zweckverbände und der Gesellschaften	entfällt
Die Gesamtverschuldung der Gemeinde in den letzten drei abgeschlossenen Haushaltsjahren, im Vorjahr und im Haushaltsjahr	14
Entwicklung der Eigenkapitals	15
Vermögens-, Finanz- und Ertragslage der Gemeinde	16
Haushaltssolidierung	17-20
Verpflichtungsermächtigungen	21
Budgets / Deckungskreise	22
Bilanz des Vorjahres	23
Ergebnisplan	27
Übersicht über Erträge und Aufwendungen nach Produktbereichen	32
Teilergebnispläne	33
Finanzplan	67
Übersicht über Einzahlungen und Auszahlungen nach Produktbereichen	74
Teilfinanzpläne	75
Investitionsplan inkl. Gesamtübersicht	105
Stellenplan	entfällt
Wirtschaftspläne	entfällt

Haushaltsplan 2024

Haushaltssatzung der Gemeinde Krempdorf für das Haushaltsjahr 2024

Aufgrund der §§ 77 der Gemeindeordnung wird nach Beschluss der Gemeindevertretung vom 30.11.2023 folgende Haushaltssatzung erlassen:

§ 1

Der Haushaltsplan für das Haushaltsjahr 2024 wird

- | | | |
|------------------------------------------------------------------------------------------------------|---------|-----|
| 1. im Ergebnisplan mit | | |
| einem Gesamtbetrag der Erträge auf | 452.000 | EUR |
| einem Gesamtbetrag der Aufwendungen auf | 555.600 | EUR |
| einem Jahresfehlbetrag von | 103.600 | EUR |
| | | |
| 2. im Finanzplan mit | | |
| einem Gesamtbetrag der Einzahlungen aus laufender Verwaltungstätigkeit auf | 376.500 | EUR |
| einem Gesamtbetrag der Auszahlungen aus laufender Verwaltungstätigkeit auf | 533.400 | EUR |
| einem Gesamtbetrag der Einzahlungen aus der Investitionstätigkeit und der Finanzierungstätigkeit auf | 0 | EUR |
| einem Gesamtbetrag der Auszahlungen aus der Investitionstätigkeit und der Finanzierungstätigkeit auf | 254.500 | EUR |

festgesetzt.

§ 2

Es werden festgesetzt:

- | | | |
|-------------------------------------------------------------------------------------------|---|----------|
| 1. der Gesamtbetrag der Kredite für Investitionen und Investitionsförderungsmaßnahmen auf | 0 | EUR |
| 2. der Gesamtbetrag der Verpflichtungsermächtigungen auf | 0 | EUR |
| 3. die Gesamtzahl der im Stellenplan ausgewiesenen Stellen auf | 0 | Stellen. |

§ 3

Die Hebesätze für die Realsteuern werden wie folgt festgesetzt:

- | | | |
|---------------------------------------------------------------------|-----|---|
| 1. Grundsteuer | | |
| a) für die land- und forstwirtschaftlichen Betriebe (Grundsteuer A) | 230 | % |
| b) für die Grundstücke (Grundsteuer B) | 230 | % |
| 2. Gewerbesteuer | 280 | % |

§ 4

Der Höchstbetrag für unerhebliche über- und außerplanmäßige Aufwendungen und Auszahlungen und Verpflichtungsermächtigungen, für deren Leistung oder Eingehung die Bürgermeisterin ihre oder der Bürgermeister seine Zustimmung nach § 82 Gemeindeordnung erteilen kann, beträgt 10.000 EUR.

Krempdorf, den 30.11.2023

Gemeinde Krempdorf
- Die Bürgermeisterin -
(Dörte Harms)

Siegel

Haushaltsplan 2024

Vorbericht

zum Haushaltsplan der Gemeinde Krempdorf
für das Haushaltsjahr 2024

Statistische Angaben:

Einwohner am:	17.05.1939	=	228	
	13.09.1950	=	521	
	06.06.1961	=	273	
	27.05.1970	=	270	
	31.03.1987	=	266	
	31.03.2007	=	253	
	31.03.2008	=	253	
	31.03.2009	=	256	
	31.03.2010	=	268	
	31.03.2011	=	256	
	31.03.2012	=	244	nach Zensus 2011
	31.03.2013	=	237	nach Zensus 2011
	31.03.2014	=	238	nach Zensus 2011
	31.03.2015	=	232	nach Zensus 2011
	31.12.2015	=	221	nach Zensus 2011
	31.03.2016	=	221	nach Zensus 2011
	31.03.2017	=	213	nach Zensus 2011
	31.12.2017	=	224	nach Zensus 2011
	31.03.2018	=	221	nach Zensus 2011
	31.03.2019	=	228	nach Zensus 2011
	31.12.2020	=	230	nach Zensus 2011
	31.12.2021	=	231	nach Zensus 2011
	31.12.2022	=	242	nach Zensus 2011

Größe des Gemeindegebietes, wirtschaftliche Struktur, Sonderlasten:

Das Gemeindegebiet hat eine Größe von rd. 564 ha.

In der Gemeinde wird Landwirtschaft betrieben. Die Gemeinde ist aber auch Wohngemeinde mit kleinen und mittleren Gewerbebetrieben.

Sonderlasten sind nicht vorhanden.

Übersicht über die Rechnungsergebnisse der letzten 3 Jahre:

Jahr	Ergebnisrechnung	Finanzrechnung	Bilanzsumme
2020	+ 73.874,94 € ²	+ 75.436,03 € ³	1.527.555,04 €
2021	+ 56.519,75 € ²	+ 80.309,31 € ³	1.589.281,60 €
2022	+ 43.512,72 € ²	+ 186.487,87 € ³	1.768.456,56 €

2, Fehlbeträge oder Überschuss

3, Verringerung od. Mehrung der Liquiden Mittel

Haushaltsplan 2024

Ergebnishaushalt:

Der Entwurf des vorliegenden Ergebnisplans schließt im Haushaltsjahr mit einem Jahresfehlbetrag in Höhe von 103.600 € ab.

Die Schlüsselzuweisung in Höhe von 2.000 € wurde mit den im Haushaltserlass 2024 vom 25.09.2023 vorgegebenen Eckwerten berechnet. Der Grundbetrag pro Einwohner wurde auf 1.436,50 € festgesetzt. Für die Schlüsselzuweisungen zum Ausgleich bedarfstreibender Flächenlasten betragen die Gemeindestraßenkilometer der Gemeinde Krempdorf 0,5 km. Der Flächenfaktor wurde auf 4.150,00 € festgesetzt. Somit betragen die Schlüsselzuweisungen zum Ausgleich bedarfstreibender Flächenlasten 2.000 € für das Jahr 2024. Die Mindestgarantie (80% bzw. 85 % der Ausgangsmeßzahl) überschreitet die Gemeinde, so dass sie auch keinen Aufstockungsbetrag erhält. Die zur Berechnung erforderlichen Einwohnerzahlen lagen vor. Auf die Einwohnerzahl der Gemeinde werden die unter 18-jährigen mit einem Faktor von 1,5 aufgeschlagen, sodass bei der Berechnung statt mit 242 Einwohner mit 261 Einwohnern gerechnet wird. Da die Gemeinde die Ausgangsmeßzahl übersteigt, erhält sie keine allgemeinen Schlüsselzuweisungen. Durch den übersteigenden Betrag von 95.166,62 € muss die Gemeinde eine Finanzausgleichumlage in Höhe von 32.586,25 € zahlen. Dazu sind im Haushalt 32.600 € eingeplant.

Die Nivellierungssätze wurden für die Grundsteuer A auf 304 %, für die Grundsteuer B 370 % und für die Gewerbesteuer auf 312 % festgesetzt. Zur Gewerbesteuer hinzu kommt noch die Gewerbesteuerumlage in Höhe von 35 %, somit beträgt die Gewerbesteuer inkl. der Gewerbesteuerumlage 347 %.

Der Gemeindeanteil an der Einkommensteuer steigt gegenüber dem Haushaltsansatz des Vorjahres um 5.600 € auf 124.600 € und wird lt. Erlass in den Jahren 2025 um 6 %, 2026 um 5 % und 2027 um 4 % steigen.

Der Gemeindeanteil an der Umsatzsteuer steigt um 200 € auf 6.300 €. Es ist damit zu rechnen, dass der Gemeindeanteil an der Umsatzsteuer in den Jahren 2025 um 3 %, 2026 um 2 % und 2027 um 1% steigt.

Die bedarfsunabhängige Zuweisung gem. § 32 FAG beträgt für das Jahr 2024 12.200 €. In den Jahren 2025-2027 ist mit einer Steigerung von 2 % pro Jahr zu rechnen.

Die Gewerbesteuererträge wurden auf die tatsächlichen Einnahmen aus 2023 angepasst. Der Haushaltsansatz beträgt für 2024 120.000 €. Der Hebesatz für die Gewerbesteuer verbleibt bei 280 %. Die Gewerbesteuerumlage wurde mit 15.000 € angesetzt, sie beträgt 35 %.

Die Einnahmen aus der Grundsteuer A und Grundsteuer B wurden überprüft und auf der Basis des Ist-Aufkommens 2022 geschätzt. Der Hebesatz für die Grundsteuer A verbleibt bei 230 % und der Hebesatz für die Grundsteuer B bei 230 %.

Die Einnahmen aus den Konzessionsabgaben wurden mit 11.500 € veranschlagt. Die tatsächliche Höhe ist verbrauchsabhängig und schwer zu schätzen, durch Spezialverträge sinken die Konzessionsabgaben bereits seit Jahren.

Die Personalaufwendungen wurden für 2024 mit 400 € angesetzt.

Der Hebesatz für die Amtsumlage wurde mit 18,5 % angenommen. Der Amtshaushalt für das

Haushaltsplan 2024

Jahr 2024 ist noch nicht aufgestellt. Der Haushaltsansatz wurde mit 81.400 € veranschlagt.

Der Umlagesatz für die Kreisumlage wurde mit 33 % berechnet. Der Kreishaushalt liegt noch nicht vor. Die Aufwendungen für die Kreisumlage belaufen sich auf 145.100 €. Die Aufwendungen für die Amtsumlage und die Kreisumlage steigen, da die Finanzkraft der Gemeinde gestiegen ist.

Die Schulverbandsumlage für 2024 für den Schulverband Krempermarsch steht noch nicht fest und wurde großzügig geschätzt, da durch die Ganztagschule ein hoher Investitionskostenanteil anfällt. Hier fallen Aufwendungen in Höhe von 25.000 € an. Die Aufwendungen für die Schulkostenbeiträge sind noch nicht bekannt und wurden sorgfältig geschätzt mit 42.000 €. Ab 2012 werden die Schulkostenbeiträge nicht mehr durch das Land, sondern durch die jeweiligen Schulträger selbst als sog. Vollkostenberechnung auf Basis der tatsächlich entstandenen Kosten festgesetzt.

Im Bereich der Kinderbetreuung wurden 62.400 € veranschlagt. Hiervon entfallen 10.000 € für die Tagespflege, 300 € für die Ferienbetreuung der schulpflichtigen Kinder, 50.000 € Anteil an den Kitakosten als Wohnortgemeinde und für die Betriebskosten oberhalb des SQKM (Standard Qualität Kosten Modell) wurden 2.100 € eingeplant.

Für die Kanalinspektion nach SüVO wurden für 2024 insgesamt 22.700 € eingeplant. Diesen Aufwendungen stehen Erträge aus der Auflösung der Rückstellung für später entstehende Kosten in Höhe von 22.700 € gegenüber. Für die Erstellung eines Sanierungs- und Erneuerungskonzeptes der Schmutzwasserpumpen wurden 7.000 € bereitgestellt, diesen Aufwendungen stehen Erträge aus der Auflösung der Rückstellungen für später entstehende Kosten in gleicher Höhe gegenüber.

Für die Mitbenutzung des Klärwerkes Krempe wurden Benutzungsentgelte in Höhe von 20.000 € eingeplant. Hierbei sind die Mehrkosten für die gestiegenen Energiekosten bereits enthalten.

Im Bereich der Gemeindestraßen wurden 21.300 € für die WUV Maßnahme Am Altendeich eingeplant. Dieser Maßnahme stehen Erträge in Höhe von 11.100 € entgegen.

Es werden in 2023 einige Rückstellungen gebildet, die 2024 wieder aufgelöst werden. Die Finanzausgleichsrückstellung in Höhe von 42.263,55 €. In der Finanzausgleichsrückstellung sind die Mehraufwendungen für die Amts- und Kreisumlage sowie für die Finanzausgleichsumlage enthalten.

Die übrigen Aufwendungen und Erträge wurden in ähnlicher Höhe wie im Vorjahr eingeplant. Es sind bilanzielle Abschreibungen in Höhe von 22.200 € veranschlagt. Erträge aus der Auflösung von Sonderposten aus Zuweisungen, Zuschüssen sowie für Beiträge sind in Höhe von 800 € veranschlagt. Daraus ergibt sich eine Nettobelastung von 21.400 € für den Haushalt 2024.

Finanzplan:

Der Finanzplan des Jahres 2024 schließt mit einer Minderung des Bestandes an Finanzmitteln um 411.400 € ab.

Die die Planungskosten zum Neubau eines Feuerwehrgerätehauses wurden 238.000 € eingeplant. Für die Beschaffung neuer Ausrüstungsgegenstände wurden 2.000 € eingeplant. Im

Haushaltsplan 2024

Sammelposten der Feuerwehr stehen ebenfalls noch mal 2.000 € zur Verfügung.

Im Bereich der Schmutzwasserbeseitigung wurden 500 € für Investitionskostenzuschüsse an das Klärwerk Krempe eingeplant.

Für den Bau des Radweges K48 / K 7 wurde eine Investitionskostenzuweisung in Höhe von 12.000 € eingeplant.

Sobald die Anschaffungen getätigt sind werden diese als bzw. zusätzlich zum Anlagegut aktiviert und in den Folgejahren als Aufwand im Ergebnisplan abgeschrieben. Weitere finanzielle Auswirkungen entstehen durch die im Haushaltsjahr geplanten Maßnahmen bzw. Beschaffungen nicht. Die entsprechenden Abschreibungen und Auflösungserträge sind bereits eingeplant.

Der Finanzplan weist Ende 2024 einen Bestand an liquiden Mitteln einschließlich der Forderungen gegen die Einheitskasse von 533.198 € aus (siehe Entwicklung der Finanzmittel am Ende des Finanzplans Zeile 48). Im Finanzplan 2024 ist die Entwicklung der Finanzmittel 2023 im IST noch nicht berücksichtigt.

Die Gemeinde Krempe hat weiterhin keine Schulden.

Haushaltsplan 2024

Übersicht über die Steuereinnahmen und wichtigsten Finanzzuweisungen sowie der Umlagen - in €-

	Ergebnis	Ergebnis	Ergebnis	Ansatz	Ansatz
	2020 in TEUR	2021 in TEUR	2022 in TEUR	2023 in TEUR	2024 in TEUR
Grundsteuer A	12,2	9,7	11,2	11,2	12,7
Grundsteuer B	20,7	21,3	20,9	20,9	21,1
Gewerbesteuer	74,9	174,9	300,2	100,0	120,0
Gemeindeanteil an der Einkommensteuer	101,0	105,3	111,5	119,0	124,6
Gemeindeanteil an der Umsatzsteuer	9,2	6,9	5,8	6,1	6,3
Vegnügnungssteuern	-	-	-	-	-
Hundsteuer	-	-	-	-	-
Zweitwohnungssteuer	-	-	-	-	-
andere Steuern	-	-	-	-	-
allgemeine Schlüsselzuweisungen	60,3	27,5	1,6	1,6	2,0
Sonderschlüsselzuweisungen	-	-	-	-	-
Sonderschlüsselzuweisungen nach § 10 FAG	-	-	-	-	-
bedarfsunabhängige Zuweisung (§ 32 FAG)	10,0	10,0	11,8	11,8	12,2
sonstige allgemeine Finanzzuweisungen	28,5	4,6	3,2	1,7	1,8
Summe der allgemeinen Deckungsmittel	316,9	360,2	466,3	272,3	300,7
Veränderung Vorjahr (in %)		13,7%	29,5%	-41,6%	10,4%
Gewerbesteuerumlage	11,3	21,7	31,0	12,5	15,0
allgemeine Kreisumlage	91,9	78,3	89,3	135,3	145,1
Amtsumlage	46,9	53,0	56,2	74,0	81,4
Zusatzamtsumlage					
Finanzausgleichsumlage		0,0	0,9	41,6	32,6
Summe der Umlagen	150,0	153,0	177,3	263,4	274,1
Veränderung Vorjahr (in %)		2,0%	15,9%	48,6%	4,1%

Haushaltsplan 2024

Übersicht über die Entwicklung der Verbindlichkeiten aus Krediten
(ohne Umschuldung)

Haushalts- jahre	Stand am 01.01.	+ Kredit- aufnahme	- Tilgung	Stand am 31.12.		nachricht- lich: Rest- krediter- mäch- tigung
	TEUR	TEUR	TEUR	TEUR	EUR/Ew.	TEUR
1	2	3	4	5	6	7
Ist - 2012				0,00		
Ist - 2013				0,00		
Ist - 2014				0,00		
Ist - 2015				0,00		
Ist - 2016				0,00		
Ist - 2017				0,00		
Ist - 2018				0,00	0,00	
Ist - 2019				0,00	0,00	
Ist - 2020				0,00	0,00	
Soll - 2021				0,00	0,00	
Soll im Haushalts- jahr				0,00	0,00	
Soll - 2023				0,00	0,00	
Soll - 2024				0,00	0,00	
Soll - 2025				0,00	0,00	

Einwohner	31.12.2019	233
	31.12.2020	230
	31.12.2021	231
	31.12.2022	242

Haushaltsplan 2024

Übersicht über die übernommenen Bürgschaften, Verpflichtungen aus Gewährverträgen sowie Rechtsgeschäften, die diesen wirtschaftlich gleichkommen

	Datum der Übernahme	Zweck	Ursprungshöhe in TEUR	voraussichtliche Höhe zu Beginn des Haushaltsjahres in TEUR	voraussichtliches Datum des Auslaufens der Bürgschaft
1	2	3	4	5	6
I. Bürgschaften					
1)					
2)					
3)					
Summe			0,00	0,00	
II. Verpflichtungen					
1)					
2)					
3)					
Summe			0,00	0,00	

Haushaltsplan 2024

Übersicht über den voraussichtlichen Stande der Sonderrücklage, der Sonderposten und der Rückstellungen

		Stand zu Beginn des Vorvor- jahres in TEUR	Stand zu Beginn des Vorjahres in TEUR	Stand zum Beginn des Haushalts- jahres in TEUR	Zuführung in TEUR	Entnahme in TEUR	Stand zum Ende des Haushalts- jahres in TEUR
1	2	3	4	5	6	7	8
1	Sonderrücklage						
1.1	nicht aufzulösende Zuschüsse	21,98	21,98	21,98	0,00	0,00	21,98
1.2	nicht aufzulösende Zuweisungen	287,62	287,62	287,62	0,00	0,00	287,62
1.3	Stellplatzrücklage	0,00	0,00	0,00	0,00	0,00	0,00
1.4	Zwischensumme zu 1	309,60	309,60	309,60	0,00	0,00	309,60
2	Sonderposten						
2.1	aufzulösende Zuschüsse	2,02	1,92	1,81	0,00	0,11	1,70
2.2	aufzulösende Zuweisungen	6,17	5,41	4,65	0,00	0,76	3,90
2.3	aufzulösende Beiträge	0,00	0,00	0,00	0,00	0,00	0,00
2.4	nicht aufzulösende Beiträge	26,97	26,97	26,97	0,00	0,00	26,97
2.5	Gebührenaussgleich	0,00	0,00	0,00	0,00	0,00	0,00
2.6	Treuhandvermögen	0,00	0,00	0,00	0,00	0,00	0,00
2.7	Dauergrabpflege	0,00	0,00	0,00	0,00	0,00	0,00
2.8	Sonstige Sonderposten	79,29	75,79	72,30	0,00	3,50	68,80
2.9	Zwischensumme zu 2	114,45	110,09	105,73	0,00	4,36	101,36
3	Rückstellungen nach § 24 GemHVO-Doppik						
3.1	Pensionsrück- stellungen	0,00	0,00	0,00	0,00	0,00	0,00
3.2	Beihilferück- stellungen	0,00	0,00	0,00	0,00	0,00	0,00
3.3	Altersteilzeitrückstel- lungen	0,00	0,00	0,00	0,00	0,00	0,00
3.4	Rückstellungen für später entstehende Kosten	0,00	0,00	0,00	0,00	0,00	0,00
3.5	Altlastenrückstellun- g	0,00	0,00	0,00	0,00	0,00	0,00
3.6	Steuerrückstellung	0,00	0,00	0,00	0,00	0,00	0,00
3.7	Verfahrensrück- stellung	0,00	0,00	0,00	0,00	0,00	0,00
3.8	Finanzausgleichs- rückstellung	0,00	0,00	0,00	0,00	0,00	0,00
3.9	Instandhaltungs- rückstellung	0,00	0,00	0,00	0,00	0,00	0,00
3.1 0	Sonstige Rückstellungen nach § 24 Satz 2 GemHVO-Doppik	0,00	0,00	0,00	0,00	0,00	0,00
3.1 1	Zwischensumme zu 3	0,00	0,00	0,00	0,00	0,00	0,00

Haushaltsplan 2024**Übersicht über die Auszahlungen für Investitionen und Investitionsförderungsmaßnahmen**

Haushalts- jahre	Plan in TEUR	Ist in TEUR	In Abgang gestellt in TEUR	In das Folgejahr übertragen		geplanter kreditähnlicher Rechtsgeschäfte in TEUR
				Gesamt in TEUR	aus Planung der Vorjahre in TEUR	
1	2	3	4	5	6	7
2012	30,7	7	-	-	-	
2013	37,7	0	-	-	-	
2014	83,2	8,5	-	-	-	
2015	38	30,86	-	-	-	
2016	58,4	16,66	-	-	-	
2017	85,4	5,97	-	-	-	
2018	91,10	2,26	-	-	-	
2019	66	34,632	-	-	-	
2020	46,10	2,997	-	-	-	
2021	1,913	-	-	-	-	
2022	106,7	12,537	-	-	-	
2023	101,9	-	-	-	-	
Haushaltsjahr	254,5					
2025	1,5					
2026	1,5					
2027	1,5					

Haushaltsplan 2024

Darstellung der Entwicklung der bereinigten Auszahlungen aus laufender Verwaltungstätigkeit

		Bezeichnung	Haushaltsjahr					
			2022 in TEUR	2023 in TEUR	2024 in TEUR	2025 in TEUR	2026 in TEUR	2027 in TEUR
1	2	3	5	6	8	9	10	10
77	1	Auszahlungen aus laufender Verwaltungstätigkeit	337,32	499,50	533,40	464,30	466,00	466,00
7341	2	abzgl. Gewerbesteuerumlage	33,40	12,50	15,00	15,00	15,00	15,00
7371	3	abzgl. Allgemeine Umlage an das Land - Finanzausgleichsumlage an das Land -	0,43	20,80	16,30	16,30	16,30	16,30
7372	4	Abzgl. Allgemeine Umlage an Gemeinden und Gemeindeverbände - Kreisumlage, Amtsumlage, Zusatzumlage, Finanzausgleichsumlage an den Kreis -	145,89	230,10	259,10	259,10	259,10	259,10
	5	bereinigte Auszahlungen aus laufender Verwaltungstätigkeit	157,60	236,10	243,00	173,90	175,60	175,60
	6	Veränderung Vorjahr (in %)		49,8%	2,9%	-28,4%	1,0%	0,0%
	7	Empfehlung (in %)	bis zu 1,5	bis zu 5,0	bis zu 7,0	bis zu 1,5	bis zu 1,5	bis zu 1,5

Haushaltsplan 2024**Übersicht über die Ergebnisse der kostenrechnenden Einrichtungen
im Vorjahr und im Haushaltsjahr unter Angabe der Kostendeckungsgrade****Schmutzwasserbeseitigung:**

	2022	2023
Erträge:	42.748,89 €	52.457,67 €
Aufwendungen:	42.748,89 €	52.457,67 €
<i>inkl. kalk. Zinsen</i>	2.508,56 €	2.324,33 €
Saldo:	0 €	0,00 €
Kostendeckungsgrad:	100 %	100,00 %

Haushaltsplan 2024

Übersicht über die Sondervermögen, Zweckverbände, Gesellschaften, Kommunalunternehmen nach § 106 a GO, gemeinsame Kommunalunternehmen nach § 19 b GkZ und die anderen Anstalten, die von der Gemeinde getragen werden, mit Ausnahme der öffentlich-rechtlichen Sparkassen

Name	Stammkapital	Anteil der Gemeinde am Stammkapital		Gewinnabführung (+) Verlustabdeckung (-)		
		in TEUR	in TEUR	%	Vorvorjahr in TEUR	Vorjahr in TEUR
1	2	3	4	5	6	7
I. Sondervermögen						
Kameradschaftskasse Freiwillige Feuerwehr	1,04			0,00	0,00	0,00
II. Zweckverbände						
1) Wegeunterhaltungsverband				-1,09	-1,10	-1,10
2) Schulverband Krempermarsch				-15,65	-25,00	-25,00
3) ÖPNV Steinburg				0,00	0,00	0,00
4) Zweckverband Breitbandversorgung	100,0	0,4	0,4	0,00	0,00	0,00
5) Sparkasse Westholstein						
III. Gesellschaften						
IV. Kommunalunternehmen nach § 106 a Go						
V. gemeinsame Kommunalunternehmen nach § 19 b GkZ						
VI. andere Anstalten, die von der Gemeinde getragen werden, mit Ausnahme der öffentlich-rechtlichen Sparkassen						

Nachrichtlich:

Erfolgs- und Finanzlage einschließlich der Schulden der Sondervermögen, der Treuhandvermögen, der Zweckverbände und der Gesellschaften

Hinsichtlich der Erfolgs- und Finanzlage einschließlich der Schulden der Zweckverbände wird auf die Haushalte der genannten Zweckverbände verwiesen.

Haushaltsplan 2024

Übersicht der Gesamtverschuldung der Gemeinde jeweils zum 31. Dezember

Haushalts- jahr	Schulden des Haushalts aus Krediten für Investitionen und Investitions- förderungs- maßnahmen	Kassenkredite des Haushalts	Eigenbetriebe nach § 106 GO	Sondervermögen nach § 97 GO	Unternehmen und Einrichtungen, die nach § 101 Abs. 4 GO ganz oder teil- weise nach Eigebe- triebs- verord- nung geführt werden	Kommunalunter- nehmen nach § 106 a GO	Gesell- schaften	andere Anstalten	Gesamt I (Summe Spalte 2 und 4 bis 9)		gemein- same Kommunalun- ternehmen nach § 19 b GkZ	andere Gesells- chaften	Treu- hand- vermö- gen	Stiftun- gen	Gesamt II (Summe Spalte 2 bis 9 und 12 bis 15)		kreditähnliche Rechtsge- schäfte		Gesamt III (Summe Spalten 16 und 18)		Bürgschaften	
									Mio. €	€/Ew.					Mio. €	€/Ew.	Mio. €	€/Ew.	Mio. €	€/Ew.	Mio. €	€/Ew.
1	2	3	4	5	6	7	8	9	10	11	12	13	14	15	16	17	18	19	20	21	22	23
2013									0,00						0,00				0,00			
2014									0,00						0,00				0,00			
2015									0,00						0,00				0,00			
2016									0,00						0,00				0,00			
2017									0,00						0,00				0,00			
2018	0,00 €								0,00	0,00 €					0,00	0,00 €			0,00	0,00 €		
2019	0,00 €								0,00	0,00 €					0,00	0,00 €			0,00	0,00 €		
2020	0,00 €								0,00	0,00 €					0,00	0,00 €			0,00	0,00 €		
2021	0,00 €								0,00	0,00 €					0,00	0,00 €			0,00	0,00 €		
2022	0,00 €								0,00	0,00 €					0,00	0,00 €			0,00	0,00 €		
Haus- halts- jahr	0,00 €								0,00	0,00 €					0,00	0,00 €			0,00	0,00 €		
2024	0,00 €								0,00	0,00 €					0,00	0,00 €			0,00	0,00 €		
2025	0,00 €								0,00	0,00 €					0,00	0,00 €			0,00	0,00 €		
2026	0,00 €								0,00	0,00 €					0,00	0,00 €			0,00	0,00 €		

Einwohner:
31.12.2019 233
31.12.2020 230
31.12.2021 231
31.12.2022 242

Haushaltsplan 2024

Übersicht über die Entwicklung des Eigenkapitals und des Anteils des Eigenkapitals an der Bilanzsumme

Haushaltsjahre	Allgemeine Rücklage am 31.12. in TEUR	Sonder-rücklage am 31.12. in TEUR	Ergebnis-rücklage am 31.12. in TEUR	vorgetrage-ner Jahres-fehlbetrag in TEUR	Jahresüber-schuss/ Jahresfehl-betrag in TEUR	Eigenkapital am 31.12. ¹ in TEUR	Bilanzsumme am 31.12. in TEUR	Anteil des Ei-genkapitals an der Bilanz-summe ² in %
1	2	3	4	5	6	7	8	9
2011	552,60	309,60	82,89	0,00	0,00	945,09	1.065,50	88,70
2012	556,84	309,60	83,64	0,00	117,51	1.067,59	1.179,09	90,54
2013	556,84	309,60	83,64	0,00	180,73	1.130,81	1.230,42	91,90
2014	656,96	309,60	164,24	0,00	-53,76	1.077,04	1.233,13	87,34
2015	656,96	309,60	110,48	0,00	-9,01	1.068,03	1.175,03	90,89
2016	656,96	309,60	101,47	0,00	110,16	1.178,19	1.277,07	92,26
2017	656,96	309,60	211,63	0,00	43,67	1.221,86	1.317,73	92,73
2018	656,96	309,60	255,30	0,00	42,71	1.264,58	1.360,23	92,97
2019	656,96	309,60	298,02	0,00	65,81	1.330,39	1.434,82	92,72
2020	656,96	309,60	363,83	0,00	73,87	1.404,26	1.527,56	91,93
2021	656,96	309,60	437,70	0,00	56,52	1.460,78	1.589,28	91,91
2022	656,96	309,60	494,22	0,00	43,51	1.504,29	1.768,46	85,06
2023	656,96	309,60	537,73	0,00	-39,60	1.464,69		
Haushaltsjahr	656,96	309,60	498,13	0,00	-103,40	1.361,29		
2025	656,96	309,60	394,73	0,00	-108,90	1.252,39		
2026	656,96	309,60	285,83	0,00	-103,70	1.148,69		
2027	656,96	309,60	182,13	0,00	-96,80	1.051,89		

¹ Summe der Spalten 2,3,4,5 und 6² (Spalte7/Spalte 8)*100

Haushaltsplan 2024

Die Vermögens-, Finanz und Ertragslage der Gemeinde Krempdorf stellt sich nach den vorliegenden Jahresabschlüssen und der Planung wie folgt dar:

Lfd. Nr.		in TEUR	
1.	bis Ende 2022 ¹ aufgelaufene Defizite ²	0	
2.	einen Jahresüberschuss 2023 ³	39,6	
3.	einen Jahresfehlbetrag 2023 ³	0	
4.	erwartete Überschüsse in den Jahren 2024 ⁴ bis 2027 ⁵	0	
5.	erwartete Defizite in den Jahren 2024 ⁴ bis 2027 ⁵	-413	
6.	zu erwartende aufgelaufene Defizite bis Ende 2027 ⁵ (Summe Lfd. Nr 1 bis 5) ⁶	0	
7.	Eigenkapital Ende 2022 ¹	1.460,8	
8.	Eigenkapital Ende 2027 ⁵	1.051,9	
9.	Anstieg der liquiden Mittel in den Jahren 2023 ³ bis 2027 ⁵ um	0	
10.	Abnahme der liquiden Mittel in den Jahren 2023 ³ bis 2027 ⁵ um	-936,6	
		in TEUR	EUR/Ew.
11.	eine Verschuldung Anfang 2023 ³	0	0,00 €
12.	eine Verschuldung Ende 2027 ⁵	0	0,00 €
13.	eine Gesamtverschuldung (Gesamt I) Anfang 2023 ³	0	0,00 €
14.	eine Gesamtverschuldung (Gesamt I) Ende 2023 ³	0	0,00 €
15.	eine Gesamtverschuldung (Gesamt I) Ende 2027 ⁵	0	0,00 €
16.	ein Bestand an Kassenkrediten Ende 2022 ¹	0	0,00 €
17.	eine Gesamtverschuldung (Gesamt II) Anfang 2023 ³	0	0,00 €
18.	eine Gesamtverschuldung (Gesamt II) Ende 2023 ³	0	0,00 €

¹ Jahreszahl des dem laufenden Haushaltsjahr vorangegangenen Jahres

² Zeile kann entfallen, soweit die Gemeinde keine aufgelaufenen Defizite aus den Jahresabschlüssen bzw. den Haushaltsplanungen am Ende des dem laufenden Haushaltsjahr vorausgegangenen Jahres aufweist. Die laufenden Nummern sind entsprechend anzupassen.

³ Jahreszahl des laufenden Haushaltsjahres

⁴ Jahreszahl des dem Haushaltsjahr folgenden Jahres

⁵ Jahreszahl des letzten Jahres der mittelfristigen Ergebnis- und Finanzplanung

⁶ Zeile kann entfallen, soweit zum Ende der mittelfristigen Ergebnis- und Finanzplanung keine aufgelaufenen Defizite erwartet werden. Die laufenden Nummern sind entsprechend anzupassen.

Haushaltsplan 2024**Haushaltskonsolidierung****noch nicht umgesetzte Maßnahmen zur Haushaltskonsolidierung
mit ihren möglichen finanziellen Auswirkungen**

Maßnahme	Finanzielle Auswirkungen in €	Bemerkungen
Erhöhung des Hebesatzes für die Grundsteuer A von 230 v.H. auf 304 v.H.	3.600,00 €	Die Maßnahmen zur Ausschöpfung der Einnahmequellen wurden bisher noch nicht umgesetzt.
Erhöhung des Hebesatzes für die Grundsteuer B von 230 v.H. auf 370 v.H.	12.700,00 €	
Erhöhung des Hebesatzes für die Gewerbesteuer von 280 v.H. auf 347 v.H.	23.900,00 €	
Erhöhung der Hundesteuersätze auf 120,00 € für den 1. Hund	Die Gemeinde Krempdorf erhebt keine Hundesteuer, daher ist auch nicht bekannt wie viele Hunde in der Gemeinde leben.	

Haushaltsplan 2024**Haushaltskonsolidierung****Übersicht über Angaben zur Ausschöpfung der Steuer- und sonstigen Einnahmequellen**

Maßnahme	Vorgabe erfüllt	Verzicht seit bzw. in	Finanzielle Auswirkungen in €
Erhöhung des Hebesatzes für die Grundsteuer A von 230 v.H. auf 380 v.H.	nein	2022	7.300,00 €
Erhöhung des Hebesatzes für die Grundsteuer B von 230 v.H. auf 425 v.H.	nein	2022	17.700,00 €
Erhöhung des Hebesatzes für die Gewerbesteuer von 280 v.H. auf 380 v.H.	nein	2022	35.700,00 €
Erhöhung der Hundsteuersätze auf 120,00 € für den 1. Hund	nein	2022	nicht bekannt, da keine Hundesteuer erhoben wird

Haushaltsplan 2024**Katalog über Zuweisungen und Zuschüsse an Vereine und Verbände
unter Angabe der Aufwendungen im Haushaltsjahr und in den beiden vorangegangenen Jahren**

Kostenträger	Bezeichnung	Ansatz 2024	Ansatz 2023	Ergebnis 2022	Bemerkungen
12600000.53180000	Zuweisungen und Zuschüsse für lfd. Zwecke übrige Bereiche	700,00 €	700,00 €	660,00 €	FFW Krempe
28100000.53180000 KST 28110001	Zuweisungen und Zuschüsse für lfd. Zwecke übrige Bereiche	200,00 €	200,00 €	67,80 €	Musikschule Glückstadt e.V., Zuschüsse an Vereine und Verbände
28100000.53180000 KST 28110002	Zuweisungen und Zuschüsse für lfd. Zwecke übrige Bereiche	1.500,00 €	1.500,00 €	2.008,88 €	Laternenumzug und Dorffeste
33100000.53180000	Zuweisungen und Zuschüsse für lfd. Zwecke übrige Bereiche	100,00 €	100,00 €	- €	Sozialverein Krempe
36220000.53180000	Zuweisungen und Zuschüsse für lfd. Zwecke übrige Bereiche	300,00 €	300,00 €	- €	Ferienaktion, Jugendfahrten
42100000.53180000	Zuweisungen und Zuschüsse für lfd. Zwecke übrige Bereiche	300,00 €	300,00 €	300,00 €	Zuschuss an TUS Krempe

Haushaltsplan 2024**Katalog über Mitgliedschaften in Vereinen und Verbänden
unter Angabe der Aufwendungen im Haushaltsjahr und in den beiden vorangegangenen Jahren**

Kostenträger	Bezeichnung	Ansatz 2024	Ansatz 2023	Ergebnis 2022	Bemerkungen
11100000.54290000	Sonst. Aufwendungen f.d. Inanspruchnahme v. Rechten	500,00 €	500,00 €	228,65 €	SHGT Gemeindetag
1260000.54290000	Sonst. Aufwendungen f.d. Inanspruchnahme v. Rechten	400,00 €	300,00 €	309,87 €	Kreisfeuerwehrverband
2430000.53130000	Zuweisungen u. Zuschüsse für lfd. Zwecke an Zweckverbände	25.000,00 €	25.000,00 €	15.649,00 €	Schulverband Krempermarsch
24100000.54290000	Sonst. Aufwendungen f.d. Inanspruchnahme v. Rechten	2.000,00 €	2.000,00 €	1.432,66 €	Schülerbeförderung
28100000.54290000	Sonst. Aufwendungen f.d. Inanspruchnahme v. Rechten	200,00 €	200,00 €	127,00 €	Volkshochschule, Heimatverein
5410000.53130000 KST 54110001	Zuweisungen u. Zuschüsse für lfd. Zwecke an Zweckverbände	1.100,00 €	1.100,00 €	1.089,29 €	Umlage Wegeunterhaltungsverband für Gemeindestraßen

Haushaltsplan 2024

Anlage 4
Muster zu § 1 Abs. 2 Nr. 4 GemHVO-Doppik

Übersicht über die aus Verpflichtungsermächtigungen voraussichtlich fällig werdenden Auszahlungen




Verpflichtungsermächtigungen im Haushaltsplan des Jahres ¹	Voraussichtlich fällige Auszahlungen ² in TEUR				
	2025	2026	2027	2028	2029 ff.
1	2	3	4	5	6
2021	0,0	0,0	0,0	0,0	0,0
2022	0,0	0,0	0,0	0,0	0,0
2023	0,0	0,0	0,0	0,0	0,0
Haushaltsjahr	0,0	0,0	0,0	0,0	0,0
Summe ³	0,0	0,0	0,0	0,0	0,0
Nachrichtlich: In der mittelfristigen Finanzplanung vorgesehene Kreditaufnahmen (ohne Umschuldungskredite)	0,0	0,0	0,0	0,0	0,0

¹In Spalte 1 sind das Haushaltsjahr und mindestens die drei vorangehenden Jahre aufzuführen; soweit aus früheren Jahren Verpflichtungsermächtigungen in den dem Haushaltsjahr folgenden Jahren zahlungswirksam werden, sind diese Jahre zusätzlich aufzuführen.

²In Spalte 2 ist das dem Haushaltsjahr folgende Jahr, in Spalte 3 bis 5 die sich anschließenden Jahre einzusetzen; die Spalte 6 erfasst die Angaben zu den Jahren, auf die sich die Finanzplanung noch nicht erstreckt.

³Bei Nachtragshaushaltsplänen sollten in einer weiteren Zeile „Nachtrag +/- ...“ die Änderungen deutlich gemacht werden.

Haushaltsplan 2024

Budgetübersicht
Krempdorf

Code	Beschreibung	Gliederungsebene 1 Gliederungscode 1 Gliederungsebene 2 Gliederungscode 2	Budgetierungsart Gebend/Nehmend	Investitionsgenau	Ansatz 2024
10E-B1-111	1 - Verwaltungsleitung - 111	Kostenträger 11100000	Brutto Gebend/Nehmend	Nein	2.300,00
10E-B1-531	1 - Verwaltungsleitung - 531	Kostenträger 53100000	Brutto Gebend/Nehmend	Nein	-7.500,00
10E-B1-532	1 - Verwaltungsleitung - 532	Kostenträger 53200000	Brutto Gebend/Nehmend	Nein	-1.000,00
10E-B1-533	1 - Verwaltungsleitung - 533	Kostenträger 53300000	Brutto Gebend/Nehmend	Nein	-3.000,00
10E-B2-21X	2 - zentrale Dienste - 21X	KTR-Gruppe 2 21	Brutto Gebend/Nehmend	Nein	42.000,00
10E-B2-22X	2 - zentrale Dienste - 22X	KTR-Gruppe 2 22	Brutto Gebend/Nehmend	Nein	0,00
10E-B2-24X	2 - zentrale Dienste - 24X	KTR-Gruppe 2 24	Brutto Gebend/Nehmend	Nein	25.000,00
10E-B2-281	2 - zentrale Dienste - 281	Kostenträger 28100000 Kostenstelle 28110001	Brutto Gebend/Nehmend	Nein	2.800,00
10E-B2-331	2 - zentrale Dienste - 331	Kostenträger 33100000	Brutto Gebend/Nehmend	Nein	100,00
10E-B2-362	2 - zentrale Dienste - 362	Kostenträger 36200000	Brutto Gebend/Nehmend	Nein	0,00
10E-B2-421	2 - zentrale Dienste - 421	Kostenträger 42100000	Brutto Gebend/Nehmend	Nein	300,00
10E-B2-PK	2 - zentrale Dienste - Personalkosten	KTR-Gruppe 1 1	Brutto Gebend/Nehmend	Nein	6.500,00
10E-B3-61X	3 - Finanzen - 61X	KTR-Gruppe 2 61	Brutto Gebend/Nehmend	Nein	-68.800,00
10E-B4-126	4 - Bürgerservice - FFW Ergebnisplan	Kostenträger 12600000	Brutto Gebend/Nehmend	Nein	13.400,00
10E-B4-281	4 - Bürgerservice - 281	Kostenträger 28100000 Kostenstelle 28110002	Brutto Gebend/Nehmend	Nein	2.500,00
10E-B4-365	4 - Bürgerservice - 365	Kostenträger 36500000	Brutto Gebend/Nehmend	Nein	62.400,00
10E-B5-51X	5 - Gemeindeentwicklung - 51X	KTR-Gruppe 2 51	Brutto Gebend/Nehmend	Nein	0,00
10E-B5-538	5 - Gemeindeentwicklung - 538	Kostenträger 53800000 Kostenstelle 53810002	Brutto Gebend/Nehmend	Nein	0,00
10E-B5-54X	5 - Gemeindeentwicklung - 54X	KTR-Gruppe 2 54	Brutto Gebend/Nehmend	Nein	15.600,00
10E-B5-55X	5 - Gemeindeentwicklung - 55X	KTR-Gruppe 2 55	Brutto Gebend/Nehmend	Nein	0,00
10E-B5-NWB	5 - Gemeindeentwicklung - 538 Niederschlagswasser	Kostenträger 53800000 Kostenstelle 53810003	Brutto Gebend/Nehmend	Nein	2.900,00
10E-B5-SWB	5 - Gemeindeentwicklung - 538 Schmutzwasser	Kostenträger 53800000 Kostenstelle 53810001	Brutto Gebend/Nehmend	Nein	-17.600,00
10F-B4-126	4 - Bürgerservice - FFW Investition	Kostenträger 12600000	Brutto Gebend/Nehmend	Nein	242.000,00
10F-B5-54X	5 - Gemeindeentwicklung - 54X Investition	KTR-Gruppe 2 54	Brutto Gebend/Nehmend	Nein	0,00
10F-B5-SWB	5 - Gemeindeentwicklung - 538 SWB I	Kostenträger 53800000 Kostenstelle 53810001	Brutto Gebend/Nehmend	Nein	0,00

**Bilanz 2022****Haushaltsplan 2024**

Gemeinde: 10 Krempdorf

Seite :

Datum: 11.10.2023

Uhrzeit: 12:27:10

Aktiva (in EUR)

Position	Bezeichnung	Ergebnis 2021	Ergebnis 2022
1	2	3	4
	1. Anlagevermögen	472.034,90	469.508,01
01	1.1 Immaterielle Vermögensgegenstände <i>0100000 Immaterielle Vermögensgegenstände</i>	1.028,26 1.028,26	1.028,26 1.028,26
02-09	1.2 Sachanlagen	470.609,08	468.082,19
029	1.2.1.4 Sonstige unbebaute Grundstücke <i>0290000 Sonstige unbebaute Grundstücke</i>	0,00 0,00	0,00 0,00
03	1.2.2 Bebaute Grundstücke und grundstücksgleiche Rechte	13,80	13,80
034	1.2.2.4 Sonstige Dienst-, Geschäfts- und Betriebsgebäude <i>0341000 Grund und Boden mit sonstigen Dienst-, Geschäfts und Betriebsgebäuden</i> <i>0342000 Gebäude, Aufbauten und Betriebsvorrichtungen bei sonstigen Dienst-, Geschäfts- und Betriebsgebäuden</i>	13,80 12,80 1,00	13,80 12,80 1,00
04	1.2.3 Infrastrukturvermögen	467.123,39	458.053,60
041	1.2.3.1 Grund und Boden des Infrastrukturvermögens <i>0410000 Grund und Boden des Infrastrukturvermögens</i>	10.262,47 10.262,47	10.262,47 10.262,47
044	1.2.3.4 Entwässerungs- und Abwasserbeseitigungsanlagen <i>0440000 Entwässerungs- und Abwasserbeseitigungsanlagen</i>	398.864,63 398.864,63	393.585,04 393.585,04
045	1.2.3.5 Straßennetz mit Wegen, Plätzen und Verkehrslenkungsanlagen <i>0450000 Straßennetz mit Wegen, Plätzen und Verkehrslenkungsanlagen</i>	52.946,38 52.946,38	49.280,51 49.280,51
046	1.2.3.6 Sonstige Bauten des Infrastrukturvermögens <i>0460000 Sonstige Bauten des Infrastrukturvermögens</i>	5.049,91 5.049,91	4.925,58 4.925,58
07	1.2.6. Maschinen und technische Anlagen, Fahrzeuge <i>0700000 Maschinen und technische Anlagen, Fahrzeuge</i> <i>0791017 Sammelposten für Maschinen und technische Anlagen, Fahrzeuge 2017</i> <i>0791018 Sammelposten für Maschinen und technische Anlagen, Fahrzeuge 2018</i> <i>0791019 Sammelposten für Maschinen und technische Anlagen, Fahrzeuge 2019</i> <i>0791020 Sammelposten für Maschinen und technische Anlagen, Fahrzeuge 2020</i> <i>0791021 Sammelposten für Maschinen und technische Anlagen, Fahrzeuge 2021</i> <i>0791022 Sammelposten für Maschinen und technische Anlagen, Fahrzeuge 2022</i>	3.470,89 1.899,41 0,00 140,42 72,17 986,89 372,00 0,00	5.444,19 1.142,01 0,00 0,00 36,09 657,92 279,00 3.329,17
08	1.2.7 Betriebs- und Geschäftsausstattung <i>0800000 Betriebs- und Geschäftsausstattung</i>	1,00 1,00	1,00 1,00
09	1.2.8 Geleistete Anzahlungen, Anlagen im Bau <i>0901000 Geleistete Anzahlungen, Anzahlungen im Bau - Hochbaumaßnahmen</i>	0,00 0,00	4.569,60 4.569,60
	1.3 Finanzanlagen	397,56	397,56
11	1.3.2 Beteiligungen <i>1111000 Beteiligungen</i>	397,56 397,56	397,56 397,56
	2. Umlaufvermögen	1.024.855,68	1.209.942,69
	2.2 Forderungen und sonstige Vermögensgegenstände	2.645,78	1.244,92
161	2.2.1 Öffentlich-rechtliche Forderungen aus Dienstleistungen <i>1611123 Forderungen aus Sonderposten</i> <i>1611500 Forderungen aus Nutzungsgebühren</i> <i>1611645 Forderungen aus sonstigen ordentlichen Erträgen</i>	1.083,23 0,00 1.083,23 0,00	372,58 0,00 372,58 0,00
169	2.2.2 Sonstige öffentlich-rechtliche Forderungen <i>1691601 Forderungen aus Grundsteuer A</i> <i>1691602 Forderungen aus Grundsteuer B</i> <i>1691603 Forderungen aus Gewerbesteuer</i>	1.418,82 0,00 374,82 1.044,00	728,61 419,49 187,12 122,00

**Bilanz 2022****Haushaltsplan 2024**

Gemeinde: 10 Krempdorf

Seite :

Datum: 11.10.2023

Uhrzeit: 12:27:10

Aktiva (in EUR)

Position	Bezeichnung	Ergebnis 2021	Ergebnis 2022
1	2	3	4
	1691604 Forderungen aus Anteil EST	0,00	0,00
	1691605 Forderungen aus Anteil UST	0,00	0,00
	1691615 Forderungen aus Ausgleichleistungen	0,00	0,00
	1691620 Forderungen aus Schlüsselzuweisungen vom Land	0,00	0,00
	1691622 Forderungen aus allgemeinen Zuweisungen	0,00	0,00
	1691623 Forderungen aus Zuweisungen und Zuschüsse für laufende Zwecke	0,00	0,00
	1691956 Forderung aus Umbuchung Liquidität zwischen Sparkonten und Einheitskasse	0,00	0,00
	2111271 Einzelwertberichtigungen auf Forderungen aus Grundsteuer B	0,00	0,00
	2111272 Einzelwertberichtigungen auf Forderungen aus Gewerbesteuer	0,00	0,00
171	2.2.3 Privatrechtliche Forderungen aus Dienstleistungen	143,73	143,73
	1711144 Forderungen aus Erträge aus Kostenerstattungen, Kostenumlagen	637,27	143,73
	1711500 Forderungen aus sonstigem privatrechtlichem Leistungsentgelten	0,00	0,00
	2111630 Einzelwertberichtigungen auf Forderungen aus Erträge aus Kostenerstattungen, Kostenumlagen	-493,54	0,00
179	2.2.4 Sonstige Privatrechtliche Forderungen	0,00	0,00
	1791146 Forderungen aus Finanzerträgen	0,00	0,00
178	2.2.5 Sonstige Vermögensgegenstände	0,00	0,00
	1781740 Forderungen aus Vorjahresabgrenzung aus Steuern und ähnliche Abgaben	0,00	0,00
18	2.4 Liquide Mittel	1.022.209,90	1.208.697,77
	1811001 Sparkasse Westholstein	0,00	0,00
	1811002 Volksbank eG Horst	0,00	0,00
	1811003 Postbank Hamburg	0,00	0,00
	1811007 Deutsche Bank	0,00	0,00
	1811901 Sparkasse Westholstein - Schwebeposten	0,00	0,00
	1811902 Volksbank eG Horst - Schwebeposten	0,00	0,00
	1811903 Postbank Hamburg - Schwebeposten	0,00	0,00
	1811907 Deutsche Bank - Schwebeposten	0,00	0,00
	1821015 10 - Sparbuch Allgemein	995.343,07	1.145.353,81
	1821016 10 - Sparbuch Abschreibung	0,00	0,00
	1821017 10 - Sparbu Gebührenaus Abwa	0,00	0,00
	1850020 Forderungen aus der Einheitskasse gegenüber GKZ 20 - Amt Horst-Herzhorn	26.866,83	63.343,96
	1880004 Zahlweg Verrechnung	0,00	0,00
185	davon: Forderungen aus dem Zahlungsverkehr ggü. dem Amt	26.866,83	63.343,96
19	3. Aktive Rechnungsabgrenzung	92.391,02	89.005,86
	1991020 ARAP aus geleisteten Investitionszuschüssen und -zuweisungen an Gemeinden (GV)	90.365,73	87.088,53
	1991060 ARAP aus geleisteten Investitionszuschüssen und -zuwendungen an sonstige öffentliche Sonderrechnungen	2.024,29	1.916,33
	1991070 ARAP aus geleisteten Investitionszuschüssen und -zuweisungen an private Unternehmen	1,00	1,00
	Summe AKTIVA	1.589.281,60	1.768.456,56

**Bilanz 2022****Haushaltsplan 2024**

Gemeinde: 10 Krempdorf

Seite :

Datum: 11.10.2023

Uhrzeit: 12:27:10

Passiva (in EUR)

Position	Bezeichnung	Ergebnis 2021	Ergebnis 2022
1	2	3	4
20	1. Eigenkapital	1.460.763,05	1.504.275,77
201	1.1 Allgemeine Rücklage	656.960,31	656.960,31
	2010000 Allgemeine Rücklage	656.960,31	656.960,31
	2019997 Ausgleichskonto Kassenrestvorräte (automatisch)	0,00	0,00
202	1.2 Sonderrücklage	309.595,59	309.595,59
	2021800 Nicht aufzulösende Zuschüsse übrige Bereiche	21.978,41	21.978,41
	2022100 Nicht aufzulösende Zuweisungen Land	287.617,18	287.617,18
203	1.3 Ergebnisrücklage	437.687,40	494.207,15
	2030000 Ergebnisrücklage	437.687,40	494.207,15
205	1.5 Jahresüberschuss/Jahresfehlbetrag	56.519,75	43.512,72
	1.6 Nicht durch Eigenkapital gedeckter Fehlbetrag	0,00	0,00
23	2. Sonderposten	114.454,03	110.092,49
231	2.1 aufzulösende Zuschüsse	2.024,29	1.916,33
	2316000 Aufzulösende Zuschüsse sonstige öffentliche Sonderrechnungen	0,00	0,00
	2318000 Aufzulösende Zuschüsse übrige Bereiche	2.024,29	1.916,33
232	2.2 aufzulösende Zuweisungen	6.169,13	5.411,34
	2321000 Aufzulösende Zuweisungen Land	217,67	227,81
	2323000 Aufzulösende Zuweisungen Zweckverbände	5.951,46	5.183,53
233	2.3 für Beiträge	26.972,99	26.972,99
2332	2.3.2 nicht aufzulösende Beiträge	26.972,99	26.972,99
	2332000 Nicht aufzulösende Beiträge	26.972,99	26.972,99
239	2.7 Sonstige Sonderposten	79.287,62	75.791,83
	2390097 Sonstige Sonderposten aus geschenken/gespendeten Vermögensgegenständen	79.287,62	75.791,83
25, 26, 27, 28	3. Rückstellungen	8.237,93	148.918,40
261	3.4 Rückstellungen für später entstehende Kosten	0,00	62.000,00
	2610000 Rückstellungen für später entstehende Kosten	0,00	62.000,00
284	3.8 Finanzausgleichsrückstellung	0,00	86.800,00
	2840000 Finanzausgleichsrückstellung	0,00	86.800,00
285	3.10 Rückstellungen für Verbindlichkeiten für im Haushaltsjahr empfangene Lieferungen und Leistungen, für die keine Rechnung vorliegt und der Rechnungsbetrag nicht bekannt ist	8.237,93	118,40
	2850000 Rückstellungen für Verbindlichkeiten für im Haushaltsjahr empfangene Lieferungen und Leistungen, für die keine Rechnung vorliegt und der Rechnungsbetrag nicht bekannt ist	8.237,93	118,40
3	4. Verbindlichkeiten	5.826,59	5.169,90
33	4.3 Verbindlichkeiten aus Kassenkrediten	0,00	0,00
	3350020 Verbindlichkeiten aus der Einheitskasse gegenüber GKZ 20 - Amt Horst-Herzhorn	0,00	0,00
35	4.5 Verbindlichkeiten aus Lieferungen und Leistungen	0,00	3.358,05
	3511104 Verbindlichkeiten aus Infrastrukturvermögen	0,00	3.358,05
	3511107 Verbindlichkeiten aus Maschinen und technische Anlagen, Fahrzeuge	0,00	0,00
	3511109 Verbindlichkeiten aus Geleistete Anzahlungen, Anzahlungen im Bau	0,00	0,00
	3511250 Verbindlichkeiten bei Personalaufwendungen	0,00	0,00
	3511252 Verbindlichkeiten bei Aufwendungen für Sach- und Dienstleistungen	0,00	0,00
	3511254 Verbindlichkeiten bei sonstigen ordentlichen Aufwendungen aus laufender Verwaltungstätigkeit	0,00	0,00
36	4.6 Verbindlichkeiten aus Transferleistungen	0,00	0,00
	3611119 Verbindlichkeiten aus aktiver Rechnungsabgrenzung (RAP)	0,00	0,00

**Bilanz 2022****Haushaltsplan 2024**

Gemeinde: 10 Krempdorf

Seite :

Datum: 11.10.2023

Uhrzeit: 12:27:10

Passiva (in EUR)


Position	Bezeichnung	Ergebnis 2021	Ergebnis 2022
1	2	3	4
	3611253 Verbindlichkeiten bei Transferaufwendungen	0,00	0,00
37	4.7 Sonstige Verbindlichkeiten	5.826,59	1.811,85
	3791552 Verbindlichkeiten aus der Vorjahresabgrenzung aus Aufwendungen für Sach- und Dienstleistungen	309,56	239,19
	3791553 Verbindlichkeiten aus der Vorjahresabgrenzung aus Transferaufwendungen	2.893,00	0,00
	3791554 Verbindlichkeiten aus der Vorjahresabgrenzung aus sonstigen ordentlichen Aufwendungen aus laufender Verwaltungstätigkeit	1.827,13	1.572,66
	3791601 negative Forderungen aus Grundsteuer A	191,90	0,00
	3791604 negative Forderungen aus Anteil EST	605,00	0,00
	3791955 Verbindlichkeit aus Umbuchung Liquidität zwischen Sparkonten und Einheitskasse	0,00	0,00
	3799006 Umbuchung Liquidität zwischen Sparkonten und Einheitskasse	0,00	0,00
	Summe PASSIVA	1.589.281,60	1.768.456,56

Nachrichtlich:

1. Summe der übertragenen Ermächtigungen für Aufwendungen nach § 23 Abs. 1 GemHVO-Doppik: 7 TEUR.
2. Summe der übertragenen Ermächtigungen für Auszahlungen für Investitionen und Investitionsförderungsmaßnahmen nach § 23 Abs. 2 GemHVO-Doppik: 0 TEUR.
3. Summe der von der Gemeinde übernommenen Bürgschaften (Wert zum Bilanzstichtag): 0 EUR.


*** Ende der Liste "Bilanz" ***

Haushaltsplan 2024

Anlage 6
Muster zu § 2 GemHVO-DoppikErgebnisplan
Krempdorf


1 ¹	2 ²	Ertrags- und Aufwandsarten 3	Ergebnis 2022 in EUR 4	Ansatz 2023 in EUR 5	Ansatz 2024 in EUR 6	Planung 2025 in EUR 7	Planung 2026 in EUR 8	Planung 2027 in EUR 9
40	01	Steuern und ähnliche Abgaben	461.504,04	269.000	296.900	304.900	311.800	317.800
41	02	+ Zuwendungen und allgemeine Umlagen	6.695,83	15.500	16.000	4.800	4.800	4.800
42	03	+ Sonstige Transfererträge	0,00	0	0	0	0	0
43	04	+ Öffentlich-rechtliche Leistungsentgelte	42.419,26	43.800	52.400	52.400	52.400	52.400
441 442 446	05	+ Privatrechtliche Leistungsentgelte	390,00	200	200	200	200	200
448	06	+ Kostenerstattungen und Kostenumlagen	4.331,62	100	100	100	100	100
45	07	+ Sonstige Erträge	32.989,55	162.800	86.400	14.500	14.500	14.500
471	08	+ Aktivierte Eigenleistungen	0,00	0	0	0	0	0
472	09	+/- Bestandsveränderungen	0,00	0	0	0	0	0
	10	= Erträge	548.330,30	491.400	452.000	376.900	383.800	389.800
50	11	Personalaufwendungen	255,96	400	400	400	400	400
51	12	+ Versorgungsaufwendungen	0,00	0	0	0	0	0
52	13	+ Aufwendungen für Sach- u. Dienstleistungen	29.212,25	78.500	79.700	63.800	64.500	64.500
57	14	+ Bilanzielle Abschreibungen	21.807,34	23.000	22.200	21.500	21.500	20.600
53	15	+ Transferaufwendungen	265.839,81	380.900	408.700	362.600	363.600	363.600
54	16	+ Sonstige Aufwendungen	187.619,09	47.500	43.900	36.800	36.800	36.800
	161	+ Verfügungsmittel	93,87	500	500	500	500	500
	17	= Aufwendungen (= Zeilen 11 bis 16)	504.828,32	530.800	555.400	485.600	487.300	486.400
	18	= Ergebnis der laufenden Verwaltungstätigkeit (= Zeilen 10/17)	43.501,98	-39.400	-103.400	-108.700	-103.500	-96.600
46	19	+ Finanzerträge	10,74	0	0	0	0	0
55	20	- Zinsen und sonstige Finanzaufwendungen	0,00	200	200	200	200	200
	21	= Finanzergebnis (= Zeilen 19 und 20)	10,74	-200	-200	-200	-200	-200
	22	= Jahresergebnis⁸ (= Zeilen 18 und 21)	43.512,72	-39.600	-103.600	-108.900	-103.700	-96.800

Haushaltsplan 2024

Anlage 6
Muster zu § 2 GemHVO-DoppikErgebnisplan Sachkontenübersicht
Krempdorf


1 ¹	2 ²	3	Ertrags- und Aufwandsarten	Ergebnis 2022 in EUR 4	Ansatz 2023 in EUR 5	Ansatz 2024 in EUR 6	Planung 2025 in EUR 7	Planung 2026 in EUR 8	Planung 2027 in EUR 9
40	01		Steuern und ähnliche Abgaben	461.504,04	269.000	296.900	304.900	311.800	317.800
	40110 000		Grundsteuer A	11.241,19	11.200	12.700	12.700	12.700	12.700
	40120 000		Grundsteuer B	20.909,79	20.900	21.100	21.100	21.100	21.100
	40130 000		Gewerbesteuer	300.246,06	100.000	120.000	120.000	120.000	120.000
	40210 000		Gemeindeanteil an der Einkommensteuer	111.525,00	119.000	124.600	132.100	138.700	144.300
	40220 000		Gemeindeanteil an der Umsatzsteuer	5.822,00	6.100	6.300	6.500	6.600	6.700
	40510 000		Bedarfsunabhängige Zuweisungen nach § 32 FAG	11.760,00	11.800	12.200	12.500	12.700	13.000
41	02		+ Zuwendungen und allgemeine Umlagen	6.695,83	15.500	16.000	4.800	4.800	4.800
	41110 000		Schlüsselzuweisungen an die Gemeinden/Kreise	1.596,00	1.600	2.000	2.000	2.000	2.000
	41310 000		Sonstige allgemeine Zuweisungen Land	3.239,81	1.700	1.800	1.800	1.800	1.800
	41410 000		Zuweisungen und Zuschüsse für laufende Zwecke Land	451,97	0	0	0	0	0
	41420 000		Zuweisungen und Zuschüsse für laufende Zwecke Gem.	130,71	11.400	11.400	200	200	200
	41480 000		Zuweisungen u. Zuschüsse f. laufende Zwecke übrige	282,65	0	0	0	0	0
	41610 000		Erträge a.d. Auflös. v. Sonderposten a. Zuschüssen	107,96	100	100	100	100	100
	41620 000		Erträge a.d. Auflös.v. Sonderposten a. Zuweisungen	886,73	700	700	700	700	700
42	03		+ Sonstige Transfererträge	0,00	0	0	0	0	0
43	04		+ Öffentlich-rechtliche Leistungsentgelte	42.419,26	43.800	52.400	52.400	52.400	52.400
	43210 000		Benutzungsgebühren und ähnliche Entgelte	42.419,26	42.700	52.400	52.400	52.400	52.400
	43810 000		Erträge aus der Auflösung von Sonderposten für den	0,00	1.100	0	0	0	0
441 442 446	05		+ Privatrechtliche Leistungsentgelte	390,00	200	200	200	200	200
	44610 000		Sonstige privatrechtliche Leistungsentgelte	390,00	200	200	200	200	200
448	06		+ Kostenerstattungen und Kostenumlagen	4.331,62	100	100	100	100	100
	44820 000		Erträge aus Kostenerstattungen, Kostenumlagen Gem.	2.237,84	100	100	100	100	100
	44870 000		Erträge a. Kostenerstattungen, Kostenumlagen priv.	2.093,78	0	0	0	0	0
45	07		+ Sonstige Erträge	32.989,55	162.800	86.400	14.500	14.500	14.500
	45110 000		Konzessionsabgaben	20.438,29	10.400	11.500	11.500	11.500	11.500
	45650 000		Verzinsung v. Steuernachforderungen u.-erstattungen	324,00	200	200	200	200	200
	45730 000		Ertr.a.d. Auflösung v. sonstigen Sonderposten	3.495,79	3.400	2.800	2.800	2.800	2.800
	45820 001		Ertr. a. d. Auflösung oder Herabsetzung v. Rückst.	8.237,93	0	0	0	0	0
	45823 000		Ertr.a.d. Auflös./Herabsetzung d. Rückstellung für	0,00	62.000	29.700	0	0	0
	45827 000		Ertr.a.d. Auflös./Herabsetzung d. Finanzausgleichs	0,00	86.800	42.200	0	0	0

Haushaltsplan 2024

Anlage 6
Muster zu § 2 GemHVO-DoppikErgebnisplan Sachkontenübersicht
Krempdorf

1 ¹	2 ²	Ertrags- und Aufwandsarten 3	Ergebnis 2022 in EUR 4	Ansatz 2023 in EUR 5	Ansatz 2024 in EUR 6	Planung 2025 in EUR 7	Planung 2026 in EUR 8	Planung 2027 in EUR 9
	45830 000	Sonstige nicht zahlungswirksame ordentl. Erträge	493,54	0	0	0	0	0
471	08	+ Aktivierte Eigenleistungen	0,00	0	0	0	0	0
472	09	+/- Bestandsveränderungen	0,00	0	0	0	0	0
	10	= Erträge	548.330,30	491.400	452.000	376.900	383.800	389.800
50	11	Personalaufwendungen	255,96	400	400	400	400	400
	50310 000	Beitr. zur gesetzl. Sozialve Beamtinnen und Beamte	34,08	100	100	100	100	100
	50410 000	Beihilfen und Unterstützungsleistungen und dgl.	221,88	300	300	300	300	300
51	12	+ Versorgungsaufwendungen	0,00	0	0	0	0	0
52	13	+ Aufwendungen für Sach- u. Dienstleistungen	29.212,25	78.500	79.700	63.800	64.500	64.500
	52110 000	Unterhaltung der Grundstücke und baulichen Anlagen	0,00	500	800	800	800	800
	52210 000	Unterhaltung des sonstigen unbeweglichen Vermögens	18.950,76	59.700	61.500	47.800	48.500	48.500
	52410 000	Bewirtschaftung der Grundstücke und baul. Anlagen	3.442,18	5.700	4.000	4.000	4.000	4.000
	52510 000	Haltung von Fahrzeugen	1.060,35	2.200	2.200	2.200	2.200	2.200
	52610 000	Dienst- und Schutzkleidung, persönliche Ausrüstungen	1.092,74	1.000	2.000	1.100	1.100	1.100
	52620 000	Aus- und Fortbildung, Umschulung	284,68	800	800	800	800	800
	52710 000	Besondere Verwaltungs- und Betriebsaufwendungen	2.560,74	4.800	4.900	3.600	3.600	3.600
	52910 000	Aufwendungen für sonstige Dienstleistungen	1.820,80	3.800	3.500	3.500	3.500	3.500
57	14	+ Bilanzielle Abschreibungen	21.807,34	23.000	22.200	21.500	21.500	20.600
	57110 040	Abschreibungen auf Infrastrukturvermögen	15.957,92	16.300	15.800	15.600	15.600	15.600
	57110 070	Abschreibungen auf Maschinen u. techn. Anl., Fahrz.	2.188,17	2.400	2.200	1.700	1.700	800
	57410 000	Abschreibungen auf geleistete Zuwendungen (ARAP)	3.661,25	4.300	4.200	4.200	4.200	4.200
53	15	+ Transferaufwendungen	265.839,81	380.900	408.700	362.600	363.600	363.600
	53120 000	Zuweisungen und Zuschüsse f. lfd. Zwecke Gemeinden	28.878,58	41.000	42.000	42.000	42.000	42.000
	53130 000	Zuweisungen und Zuschüsse f. lfd. Zwecke Zweckverb	16.738,29	26.100	26.100	26.200	26.200	26.200
	53180 000	Zuweisungen und Zuschüsse für lfd. Zwecke übrige	42.941,86	50.400	66.500	52.900	53.900	53.900
	53410 000	Gewerbesteuerumlage	30.963,00	12.500	15.000	15.000	15.000	15.000
	53710 000	Allgemeine Umlagen an das Land	426,00	20.800	0	0	0	0
	53720 001	Allgemeine Kreisumlage	89.263,08	135.300	145.100	145.100	145.100	145.100
	53720 003	Amtsumlage	56.203,00	74.000	81.400	81.400	81.400	81.400
	53720 005	Finanzausgleichsumlage	426,00	20.800	32.600	0	0	0
54	16	+ Sonstige Aufwendungen	187.619,09	47.500	43.900	36.800	36.800	36.800
	54210 000	Aufwendungen für ehrenamtliche u. sonstige Tätigk.	8.552,74	9.500	9.500	9.500	9.500	9.500
	54290 000	Sonst. Aufwendungen f.d. Inanspruchnahme v. Rechten	2.098,18	3.100	3.200	3.100	3.100	3.100

Haushaltsplan 2024


Anlage 6
Muster zu § 2 GemHVO-DoppikErgebnisplan Sachkontenübersicht
Krempdorf

1 ¹	2 ²	3	Ertrags- und Aufwandsarten	Ergebnis 2022 in EUR 4	Ansatz 2023 in EUR 5	Ansatz 2024 in EUR 6	Planung 2025 in EUR 7	Planung 2026 in EUR 8	Planung 2027 in EUR 9
	54310 000		Geschäftsaufwendungen	262,02	1.000	7.700	700	700	700
	54410 000		Steuern, Versicherungen, Schadensfälle	2.702,56	1.500	1.600	1.600	1.600	1.600
	54520 000		Erstattungen für Aufw. v. Dritten aus lfd. Verwalt.	25.085,19	23.900	21.900	21.900	21.900	21.900
	54900 001		Aufwendungen a.d. Zuführung zu Rückstellungen f. Vbl	118,40	0	0	0	0	0
	54910 000		Aufwendungen aus der Zuführung zur Rückstellung	62.000,00	0	0	0	0	0
	54950 000		Aufwendungen aus der Zuführung z. Finanzausgleichs	86.800,00	0	0	0	0	0
	54980 000		Aufwendungen aus der Zuführung zu Sonderposten	0,00	8.500	0	0	0	0
	161		+ Verfügungsmittel	93,87	500	500	500	500	500
	54291 000		Verfügungsmittel	93,87	500	500	500	500	500
	17		= Aufwendungen (= Zeilen 11 bis 16)	504.828,32	530.800	555.400	485.600	487.300	486.400
	18		= Ergebnis der laufenden Verwaltungstätigkeit (= Zeilen 10/17)	43.501,98	-39.400	-103.400	-108.700	-103.500	-96.600
46	19		+ Finanzerträge	10,74	0	0	0	0	0
	46170 000		Zinserträge Kreditinstitute	10,74	0	0	0	0	0
55	20		- Zinsen und sonstige Finanzaufwendungen	0,00	200	200	200	200	200
	55100 001		Zinsaufwendungen Bund	0,00	0	0	0	0	0
	55920 000		Verzinsung v. Steuernachforderungen u. -erstattungen	0,00	200	200	200	200	200
	21		= Finanzergebnis (= Zeilen 19 und 20)	10,74	-200	-200	-200	-200	-200
	22		= Jahresergebnis* (= Zeilen 18 und 21)	43.512,72	-39.600	-103.600	-108.900	-103.700	-96.800
			Nachrichtlich: Erträge und Aufwendungen aus internen Leistungsbeziehungen	Ergebnis 2022 in EUR	Ansatz 2023 in EUR	Ansatz 2024 in EUR	Planung 2025 in EUR	Planung 2026 in EUR	Planung 2027 in EUR
48			Erträge aus internen Leistungsbeziehungen	0,00	0	0	0	0	0
			Erträge aus internen Leistungsbeziehungen	0,00	0	0	0	0	0
58			- Aufwendungen aus internen Leistungsbeziehungen	0,00	0	2.400	0	0	0
			Aufwendungen aus internen Leistungsbeziehungen	0,00	0	0	0	0	0
			kalkulatorische Zinsen	0,00	0	2.400	0	0	0
			Ergebnis aus internen Leistungsbeziehungen	0,00	0	-2.400	0	0	0
			Nachrichtlich: Nettoabschreibungsaufwand	Ergebnis 2022 in EUR	Ansatz 2023 in EUR	Ansatz 2024 in EUR	Planung 2025 in EUR	Planung 2026 in EUR	Planung 2027 in EUR
571 + 574			bilanzielle Abschreibungen auf immaterielle Vermögensgegenstände und Sachanlagen	21.807,34	23.000	22.200	21.500	21.500	20.600
574100 00			Abschreibungen auf geleistete Zuwendungen (ARAP)	3.661,25	4.300	4.200	4.200	4.200	4.200
571100 00			Abschreibungen auf immaterielle VG und Sachanlagen	0,00	0	0	0	0	0
571100 10			Abschreibungen auf immaterielle Vermögensgegenst.	0,00	0	0	0	0	0
571100 20			Abschreibungen auf unbebaute Grundstücke und	0,00	0	0	0	0	0
571100 30			Abschreibungen auf bebaute Grundstücke und	0,00	0	0	0	0	0

Haushaltsplan 2024




	Nachrichtlich: Nettoabschreibungsaufwand	Ergebnis 2022 in EUR	Ansatz 2023 in EUR	Ansatz 2024 in EUR	Planung 2025 in EUR	Planung 2026 in EUR	Planung 2027 in EUR
571100 40	Abschreibungen auf Infrastrukturvermögen	15.957,92	16.300	15.800	15.600	15.600	15.600
571100 50	Abschreibungen auf Bauten auf fremdem Grund u. Bo.	0,00	0	0	0	0	0
571100 60	Abschreibungen auf Kunstgegenstände, Kulturdenkm.	0,00	0	0	0	0	0
571100 70	Abschreibungen auf Maschinen u.techn. Anl., Fahrz.	2.188,17	2.400	2.200	1.700	1.700	800
571100 80	Abschreibungen auf Betriebs- und Geschäftsausst.	0,00	0	0	0	0	0
571100 90	Abschreibungen a. geleistete Anzahlungen, Anz.i. Bau	0,00	0	0	0	0	0
571199 99	Abschreibungen auf Buchverlust	0,00	0	0	0	0	0
416 + 437	- Erträge aus der Auflösung von Sonderposten aus Zuschüssen und Zuweisungen	994,69	800	800	800	800	800
437100 00	Erträge aus der Auflösung von Sonderposten für Bei	0,00	0	0	0	0	0
416100 00	Erträge a.d. Auflös. v. Sonderposten a. Zuschüssen	107,96	100	100	100	100	100
416200 00	Erträge a.d. Auflös.v. Sonderposten a. Zuweisungen	886,73	700	700	700	700	700
	Nettoabschreibungsaufwand	20.812,65	22.200	21.400	20.700	20.700	19.800

Übersicht über Erträge und Aufwendungen nach Produktbereichen
Krempdorf

Teilhaushalt Produktbereich Produktgruppe		Vorvorjahr				Vorjahr				Haushaltsjahr			
		Erträge	Aufwendungen	Personal- aufwendungen ²	Jahresergebnis	Erträge	Aufwendungen	Personal- aufwendungen	Jahresergebnis	Erträge	Aufwendungen	Personal- aufwendungen	Jahresergebnis
		in EUR											
		1	2	3	4	5	6	7	8	9	10	11	12
1	Zentrale Verwaltung	-221	17.776	256	17.555	-100	23.400	400	23.300	-100	25.400	400	-25.300
11	Innere Verwaltung	0	6.758	34	6.758	0	9.200	100	9.200	0	9.400	100	-9.400
12	Sicherheit und Ordnung	-221	11.017	222	10.796	-100	14.200	300	14.100	-100	16.000	300	-15.900
2	Schule und Kultur	-673	49.670	0	48.997	-200	72.800	0	72.600	-200	74.800	0	-74.600
21-24	Schulträgeraufgaben	0	45.960	0	45.960	0	68.000	0	68.000	0	69.000	0	-69.000
25-29	Kultur und Wissenschaft	-673	3.709	0	3.037	-200	4.800	0	4.600	-200	5.800	0	-5.600
3	Soziales und Jugend	-2.136	39.905	0	37.770	0	47.700	0	47.700	0	62.800	0	-62.800
31-35	Soziale Hilfen	0	0	0	0	0	100	0	100	0	100	0	-100
36	Kinder-, Jugend- und Familienhilfe	-2.136	39.905	0	37.770	0	47.600	0	47.600	0	62.700	0	-62.700
4	Gesundheit und Sport	0	300	0	300	0	300	0	300	0	300	0	-300
41	Gesundheitsdienste	0	0	0	0	0	0	0	0	0	0	0	0
42	Sportförderung	0	300	0	300	0	300	0	300	0	300	0	-300
5	Gestaltung der Umwelt	-78.185	133.097	0	54.912	-131.800	123.200	0	-8.600	-108.600	118.000	0	-11.800
51	Räumliche Planung und Entwicklung	0	0	0	0	0	0	0	0	0	0	0	0
52	Bauen und Wohnen	0	0	0	0	0	0	0	0	0	0	0	0
53	Ver- und Entsorgung	-74.501	97.206	0	22.705	-97.600	88.300	0	-9.300	-94.400	83.700	0	8.300
54	Verkehrsflächen und -anlagen, ÖPNV	-3.576	35.783	0	32.207	-34.100	34.600	0	500	-14.100	34.000	0	-19.900
55	Natur- und Landschaftspflege	-108	108	0	0	-100	300	0	200	-100	300	0	-200
56	Umweltschutz	0	0	0	0	0	0	0	0	0	0	0	0
57	Wirtschaft und Tourismus	0	0	0	0	0	0	0	0	0	0	0	0
6	Zentrale Finanzleistungen	-467.116	264.081	0	-203.045	-359.300	263.400	0	-95.700	-343.100	274.100	0	68.800
61	Allgemeine Finanzwirtschaft	-467.116	264.081	0	-203.045	-359.300	263.400	0	-95.700	-343.100	274.100	0	68.800


Haushaltsplan 2024

Anlage 9
Muster zu § 4 Abs. 4 GemHVO-DoppikTeilergebnisplan Kostenträger 11100000 Verwaltungssteuerung- und Service
Krempdorf

Produktbereich 1 Zentrale Verwaltung
 Produktgruppe 11 Innere Verwaltung
 Produkt 111 Verwaltungssteuerung und Service
 Kostenträger 11100000 Verwaltungssteuerung- und Service

1 ²	2 ³	Ertrags- und Aufwandsarten 3	Ergebnis 2022 in EUR 4	Ansatz 2023 in EUR 5	Ansatz 2024 in EUR 6	Planung 2025 in EUR 7	Planung 2026 in EUR 8	Planung 2027 in EUR 9
50	11	Personalaufwendungen	34,08	100	100	100	100	100
	50310000	Beitr. zur gesetzl. Sozialve Beamtinnen und Beamte	34,08	100	100	100	100	100
52	13	+ Aufwendungen für Sach- u. Dienstleistungen	430,00	1.300	1.400	1.000	1.000	1.000
	52620000	Aus- und Fortbildung, Umschulung	115,00	300	300	300	300	300
	52710000	Besondere Verwaltungs- und Betriebsaufwendungen	0,00	0	400	0	0	0
	52910000	Aufwendungen für sonstige Dienstleistungen	315,00	1.000	700	700	700	700
54	16	+ Sonstige Aufwendungen	6.200,47	7.300	7.400	7.400	7.400	7.400
	54210000	Aufwendungen für ehrenamtliche u. sonstige Tätigk.	5.371,54	6.100	6.100	6.100	6.100	6.100
	54290000	Sonst. Aufwendungen f.d.Inanspruchnahme v. Rechten	228,65	500	500	500	500	500
	54310000	Geschäftsaufwendungen	51,80	100	100	100	100	100
	54410000	Steuern, Versicherungen, Schadensfälle	548,48	600	700	700	700	700
	54291000	Verfügungsmittel	93,87	500	500	500	500	500
	18	= Aufwendungen	6.664,55	8.700	8.900	8.500	8.500	8.500
	19	= Ergebnis der laufenden Verwaltungstätigkeit	-6.664,55	-8.700	-8.900	-8.500	-8.500	-8.500
	23	= Ergebnis vor Berücksichtigung der internen Leistungsbeziehungen	-6.664,55	-8.700	-8.900	-8.500	-8.500	-8.500
	26	= Ergebnis	-6.664,55	-8.700	-8.900	-8.500	-8.500	-8.500

Haushaltsplan 2024

Anlage 9
Muster zu § 4 Abs. 4 GemHVO-DoppikTeilergebnisplan Kostenträger 12600000 Brandschutz
Krempdorf

Produktbereich 1 Zentrale Verwaltung
 Produktgruppe 12 Sicherheit und Ordnung
 Produkt 126 Brandschutz
 Kostenträger 12600000 Brandschutz


1 ²	2 ³	Ertrags- und Aufwandsarten 3	Ergebnis 2022 in EUR 4	Ansatz 2023 in EUR 5	Ansatz 2024 in EUR 6	Planung 2025 in EUR 7	Planung 2026 in EUR 8	Planung 2027 in EUR 9
41	02	+ Zuwendungen und allgemeine Umlagen	118,80	0	0	0	0	0
	41620000	<i>Erträge a.d. Auflösv. Sonderposten a. Zuweisungen</i>	118,80	0	0	0	0	0
448	06	+ Kostenerstattungen und Kostenumlagen	102,26	100	100	100	100	100
	44820000	<i>Erträge aus Kostenerstattungen, Kostenumlagen Gem.</i>	102,26	100	100	100	100	100
	10	= Erträge	221,06	100	100	100	100	100
50	11	Personalaufwendungen	221,88	300	300	300	300	300
	50410000	<i>Beihilfen und Unterstützungsleistungen und dgl.</i>	221,88	300	300	300	300	300
52	13	+ Aufwendungen für Sach- u. Dienstleistungen	3.792,88	6.300	8.200	6.400	6.400	6.400
	52110000	<i>Unterhaltung der Grundstücke und baulichen Anlagen</i>	0,00	500	800	800	800	800
	52410000	<i>Bewirtschaftung der Grundstücke und baul. Anlagen</i>	384,32	1.100	700	700	700	700
	52510000	<i>Haltung von Fahrzeugen</i>	1.060,35	2.200	2.200	2.200	2.200	2.200
	52610000	<i>Dienst- und Schutzkleidung, persönliche Ausrüstungs</i>	1.092,74	1.000	2.000	1.100	1.100	1.100
	52620000	<i>Aus- und Fortbildung, Umschulung</i>	169,68	500	500	500	500	500
	52710000	<i>Besondere Verwaltungs- und Betriebsaufwendungen</i>	1.085,79	1.000	2.000	1.100	1.100	1.100
57	14	+ Bilanzielle Abschreibungen	2.188,17	2.400	2.200	1.700	1.700	800
	57110070	<i>Abschreibungen auf Maschinen u. techn. Anl., Fahrz.</i>	2.188,17	2.400	2.200	1.700	1.700	800
53	15	+ Transferaufwendungen	660,00	700	700	700	700	700
	53180000	<i>Zuweisungen und Zuschüsse für lfd. Zwecke übrige</i>	660,00	700	700	700	700	700
54	16	+ Sonstige Aufwendungen	4.154,27	4.500	4.600	4.500	4.500	4.500
	54210000	<i>Aufwendungen für ehrenamtliche u. sonstige Tätigk.</i>	3.181,20	3.400	3.400	3.400	3.400	3.400
	54290000	<i>Sonst. Aufwendungen f.d. Inanspruchnahme v. Rechten</i>	309,87	300	400	300	300	300
	54310000	<i>Geschäftsaufwendungen</i>	137,46	200	200	200	200	200
	54410000	<i>Steuern, Versicherungen, Schadensfälle</i>	525,74	600	600	600	600	600
	18	= Aufwendungen	11.017,20	14.200	16.000	13.600	13.600	12.700
	19	= Ergebnis der laufenden Verwaltungstätigkeit	-10.796,14	-14.100	-15.900	-13.500	-13.500	-12.600
	23	= Ergebnis vor Berücksichtigung der internen Leistungsbeziehungen	-10.796,14	-14.100	-15.900	-13.500	-13.500	-12.600
	26	= Ergebnis	-10.796,14	-14.100	-15.900	-13.500	-13.500	-12.600

	Nachrichtlich: Nettoabschreibungsaufwand	Ergebnis 2022 in EUR	Ansatz 2023 in EUR	Ansatz 2024 in EUR	Planung 2025 in EUR	Planung 2026 in EUR	Planung 2027 in EUR
571 + 574	bilanzielle Abschreibungen auf immaterielle Vermögensgegenstände und Sachanlagen	2.188	2.400	2.200	1.700	1.700	800
57110070	<i>Abschreibungen auf Maschinen u. techn. Anl., Fahrz.</i>	2.188	2.400	2.200	1.700	1.700	800
416 + 437	- Erträge aus der Auflösung von Sonderposten aus Zuschüssen und Zuweisungen	119	0	0	0	0	0
41620000	<i>Erträge a.d. Auflösv. Sonderposten a. Zuweisungen</i>	119	0	0	0	0	0

Haushaltsplan 2024

	Nachrichtlich: Nettoabschreibungsaufwand	Ergebnis 2022 in EUR	Ansatz 2023 in EUR	Ansatz 2024 in EUR	Planung 2025 in EUR	Planung 2026 in EUR	Planung 2027 in EUR
	Nettoabschreibungsaufwand	2.069	2.400	2.200	1.700	1.700	800


Haushaltsplan 2024

Anlage 9
Muster zu § 4 Abs. 4 GemHVO-DoppikTeilergebnisplan Kostenträger 21100000 Grundschulen
Krempdorf

Produktbereich 2 Schule und Kultur
 Produktgruppe 21 Schulträgeraufgaben
 Produkt 211 Grundschulen
 Kostenträger 21100000 Grundschulen

1 ²	2 ³	Ertrags- und Aufwandsarten 3	Ergebnis 2022 in EUR 4	Ansatz 2023 in EUR 5	Ansatz 2024 in EUR 6	Planung 2025 in EUR 7	Planung 2026 in EUR 8	Planung 2027 in EUR 9
53	15	+ Transferaufwendungen	5.664,58	9.000	9.000	9.000	9.000	9.000
	53120000	<i>Zuweisungen und Zuschüsse f. lfd. Zwecke Gemeinden</i>	5.664,58	9.000	9.000	9.000	9.000	9.000
	18	= Aufwendungen	5.664,58	9.000	9.000	9.000	9.000	9.000
	19	= Ergebnis der laufenden Verwaltungstätigkeit	-5.664,58	-9.000	-9.000	-9.000	-9.000	-9.000
	23	= Ergebnis vor Berücksichtigung der internen Leistungsbeziehungen	-5.664,58	-9.000	-9.000	-9.000	-9.000	-9.000
	26	= Ergebnis	-5.664,58	-9.000	-9.000	-9.000	-9.000	-9.000

Haushaltsplan 2024

Anlage 9
Muster zu § 4 Abs. 4 GemHVO-DoppikTeilergebnisplan Kostenträger 21700000 Gymnasien, Kollegs
Krempdorf

Produktbereich 2 Schule und Kultur
 Produktgruppe 21 Schulträgeraufgaben
 Produkt 217 Gymnasien, Kollegs
 Kostenträger 21700000 Gymnasien, Kollegs

1 ²	2 ³	Ertrags- und Aufwandsarten 3	Ergebnis 2022 in EUR 4	Ansatz 2023 in EUR 5	Ansatz 2024 in EUR 6	Planung 2025 in EUR 7	Planung 2026 in EUR 8	Planung 2027 in EUR 9
53	15	+ Transferaufwendungen	2.717,73	4.000	5.000	5.000	5.000	5.000
	53120000	<i>Zuweisungen und Zuschüsse f. lfd. Zwecke Gemeinden</i>	<i>2.717,73</i>	<i>4.000</i>	<i>5.000</i>	<i>5.000</i>	<i>5.000</i>	<i>5.000</i>
	18	= Aufwendungen	2.717,73	4.000	5.000	5.000	5.000	5.000
	19	= Ergebnis der laufenden Verwaltungstätigkeit	-2.717,73	-4.000	-5.000	-5.000	-5.000	-5.000
	23	= Ergebnis vor Berücksichtigung der internen Leistungsbeziehungen	-2.717,73	-4.000	-5.000	-5.000	-5.000	-5.000
	26	= Ergebnis	-2.717,73	-4.000	-5.000	-5.000	-5.000	-5.000

Haushaltsplan 2024

Anlage 9
Muster zu § 4 Abs. 4 GemHVO-DoppikTeilergebnisplan Kostenträger 21800000 Gesamtschulen / Gemeinschaftsschulen
Krempdorf

Produktbereich	2	Schule und Kultur
Produktgruppe	21	Schulträgeraufgaben
Produkt	218	Gesamtschulen / Gemeinschaftsschulen
Kostenträger	21800000	Gesamtschulen / Gemeinschaftsschulen

1 ²	2 ³	Ertrags- und Aufwandsarten 3	Ergebnis 2022 in EUR 4	Ansatz 2023 in EUR 5	Ansatz 2024 in EUR 6	Planung 2025 in EUR 7	Planung 2026 in EUR 8	Planung 2027 in EUR 9
53	15	+ Transferaufwendungen	20.496,27	28.000	0	0	0	0
	53120000	<i>Zuweisungen und Zuschüsse f. lfd. Zwecke Gemeinden</i>	20.496,27	28.000	0	0	0	0
	18	= Aufwendungen	20.496,27	28.000	0	0	0	0
	19	= Ergebnis der laufenden Verwaltungstätigkeit	-20.496,27	-28.000	0	0	0	0
	23	= Ergebnis vor Berücksichtigung der internen Leistungsbeziehungen	-20.496,27	-28.000	0	0	0	0
	26	= Ergebnis	-20.496,27	-28.000	0	0	0	0


Haushaltsplan 2024

Anlage 9
Muster zu § 4 Abs. 4 GemHVO-DoppikTeilergebnisplan Kostenträger 21820000 Gemeinschaftsschulen
Krempdorf

Produktbereich 2 Schule und Kultur
 Produktgruppe 21 Schulträgeraufgaben
 Produkt 2182 Gemeinschaftsschulen
 Kostenträger 21820000 Gemeinschaftsschulen

1 ²	2 ³	Ertrags- und Aufwandsarten 3	Ergebnis 2022 in EUR 4	Ansatz 2023 in EUR 5	Ansatz 2024 in EUR 6	Planung 2025 in EUR 7	Planung 2026 in EUR 8	Planung 2027 in EUR 9
53	15	+ Transferaufwendungen	0,00	0	28.000	28.000	28.000	28.000
	53120000	<i>Zuweisungen und Zuschüsse f. lfd. Zwecke Gemeinden</i>	0,00	0	28.000	28.000	28.000	28.000
	18	= Aufwendungen	0,00	0	28.000	28.000	28.000	28.000
	19	= Ergebnis der laufenden Verwaltungstätigkeit	0,00	0	-28.000	-28.000	-28.000	-28.000
	23	= Ergebnis vor Berücksichtigung der internen Leistungsbeziehungen	0,00	0	-28.000	-28.000	-28.000	-28.000
	26	= Ergebnis	0,00	0	-28.000	-28.000	-28.000	-28.000


Haushaltsplan 2024

Anlage 9
Muster zu § 4 Abs. 4 GemHVO-DoppikTeilergebnisplan Kostenträger 24100000 Schülerbeförderung
Krempdorf

Produktbereich 2 Schule und Kultur
 Produktgruppe 24 Schulträgeraufgaben
 Produkt 241 Schülerbeförderung
 Kostenträger 24100000 Schülerbeförderung

1 ²	2 ³	Ertrags- und Aufwandsarten 3	Ergebnis 2022 in EUR 4	Ansatz 2023 in EUR 5	Ansatz 2024 in EUR 6	Planung 2025 in EUR 7	Planung 2026 in EUR 8	Planung 2027 in EUR 9
54	16	+ Sonstige Aufwendungen	1.432,66	2.000	2.000	2.000	2.000	2.000
	54290000	<i>Sonst. Aufwendungen f.d.Inanspruchnahme v. Rechten</i>	1.432,66	2.000	2.000	2.000	2.000	2.000
	18	= Aufwendungen	1.432,66	2.000	2.000	2.000	2.000	2.000
	19	= Ergebnis der laufenden Verwaltungstätigkeit	-1.432,66	-2.000	-2.000	-2.000	-2.000	-2.000
	23	= Ergebnis vor Berücksichtigung der internen Leistungsbeziehungen	-1.432,66	-2.000	-2.000	-2.000	-2.000	-2.000
	26	= Ergebnis	-1.432,66	-2.000	-2.000	-2.000	-2.000	-2.000


Haushaltsplan 2024

Anlage 9
Muster zu § 4 Abs. 4 GemHVO-DoppikTeilergebnisplan Kostenträger 24300000 Sonstige schulische Aufgaben
Krempdorf

Produktbereich 2 Schule und Kultur
 Produktgruppe 24 Schulträgeraufgaben
 Produkt 243 Sonstige schulische Aufgaben
 Kostenträger 24300000 Sonstige schulische Aufgaben

1 ²	2 ³	Ertrags- und Aufwandsarten 3	Ergebnis 2022 in EUR 4	Ansatz 2023 in EUR 5	Ansatz 2024 in EUR 6	Planung 2025 in EUR 7	Planung 2026 in EUR 8	Planung 2027 in EUR 9
53	15	+ Transferaufwendungen	15.649,00	25.000	25.000	25.000	25.000	25.000
	53130000	<i>Zuweisungen und Zuschüsse f. lfd. Zwecke Zweckverb</i>	15.649,00	25.000	25.000	25.000	25.000	25.000
	18	= Aufwendungen	15.649,00	25.000	25.000	25.000	25.000	25.000
	19	= Ergebnis der laufenden Verwaltungstätigkeit	-15.649,00	-25.000	-25.000	-25.000	-25.000	-25.000
	23	= Ergebnis vor Berücksichtigung der internen Leistungsbeziehungen	-15.649,00	-25.000	-25.000	-25.000	-25.000	-25.000
	26	= Ergebnis	-15.649,00	-25.000	-25.000	-25.000	-25.000	-25.000

Haushaltsplan 2024

Anlage 9
Muster zu § 4 Abs. 4 GemHVO-DoppikTeilergebnisplan Kostenträger 28100000 Heimat- und sonstige Kulturpflege
Krempdorf

Produktbereich 2 Schule und Kultur
 Produktgruppe 28 Kultur und Wissenschaft
 Produkt 281 Heimat- und sonstige Kulturpflege
 Kostenträger 28100000 Heimat- und sonstige Kulturpflege


1 ²	2 ³	Ertrags- und Aufwandsarten 3	Ergebnis 2022 in EUR 4	Ansatz 2023 in EUR 5	Ansatz 2024 in EUR 6	Planung 2025 in EUR 7	Planung 2026 in EUR 8	Planung 2027 in EUR 9
41	02	+ Zuwendungen und allgemeine Umlagen	282,65	0	0	0	0	0
	41480000	<i>Zuweisungen u. Zuschüsse f. laufende Zwecke übrige</i>	282,65	0	0	0	0	0
441 442 446	05	+ Privatrechtliche Leistungsentgelte	390,00	200	200	200	200	200
	44610000	<i>Sonstige privatrechtliche Leistungsentgelte</i>	390,00	200	200	200	200	200
	10	= Erträge	672,65	200	200	200	200	200
52	13	+ Aufwendungen für Sach- u. Dienstleistungen	1.505,80	2.800	2.800	2.800	2.800	2.800
	52910000	<i>Aufwendungen für sonstige Dienstleistungen</i>	1.505,80	2.800	2.800	2.800	2.800	2.800
53	15	+ Transferaufwendungen	2.076,68	1.700	2.700	1.800	1.800	1.800
	53180000	<i>Zuweisungen und Zuschüsse für lfd. Zwecke übrige</i>	2.076,68	1.700	2.700	1.800	1.800	1.800
54	16	+ Sonstige Aufwendungen	127,00	300	300	300	300	300
	54290000	<i>Sonst. Aufwendungen f.d.Inanspruchnahme v. Rechten</i>	127,00	300	300	300	300	300
	18	= Aufwendungen	3.709,48	4.800	5.800	4.900	4.900	4.900
	19	= Ergebnis der laufenden Verwaltungstätigkeit	-3.036,83	-4.600	-5.600	-4.700	-4.700	-4.700
	23	= Ergebnis vor Berücksichtigung der internen Leistungsbeziehungen	-3.036,83	-4.600	-5.600	-4.700	-4.700	-4.700
	26	= Ergebnis	-3.036,83	-4.600	-5.600	-4.700	-4.700	-4.700

Erläuterungen

Erläuterung zu 53180000


Musikpflege

Haushaltsplan 2024

Anlage 9
Muster zu § 4 Abs. 4 GemHVO-DoppikTeilergebnisplan Kostenstelle 28110001 Heimat- und Kulturpflege KD
Krempdorf


Kostenstelle		28110001		Heimat- und Kulturpflege KD					
1 ²	2 ³	Ertrags- und Aufwandsarten 3	Ergebnis 2022 in EUR 4	Ansatz 2023 in EUR 5	Ansatz 2024 in EUR 6	Planung 2025 in EUR 7	Planung 2026 in EUR 8	Planung 2027 in EUR 9	
41	02	+ Zuwendungen und allgemeine Umlagen	282,65	0	0	0	0	0	
	41480000	<i>Zuweisungen u. Zuschüsse f. laufende Zwecke übrige</i>	282,65	0	0	0	0	0	
441 442 446	05	+ Privatrechtliche Leistungsentgelte	390,00	0	0	0	0	0	
	44610000	<i>Sonstige privatrechtliche Leistungsentgelte</i>	390,00	0	0	0	0	0	
	10	= Erträge	672,65	0	0	0	0	0	
52	13	+ Aufwendungen für Sach- u. Dienstleistungen	0,00	100	100	100	100	100	
	52910000	<i>Aufwendungen für sonstige Dienstleistungen</i>	0,00	100	100	100	100	100	
53	15	+ Transferaufwendungen	2.076,68	1.700	2.600	1.700	1.700	1.700	
	53180000	<i>Zuweisungen und Zuschüsse für lfd. Zwecke übrige</i>	2.076,68	1.700	2.600	1.700	1.700	1.700	
54	16	+ Sonstige Aufwendungen	127,00	300	100	100	100	100	
	54290000	<i>Sonst. Aufwendungen f.d.Inanspruchnahme v. Rechten</i>	127,00	300	100	100	100	100	
	18	= Aufwendungen	2.203,68	2.100	2.800	1.900	1.900	1.900	
	19	= Ergebnis der laufenden Verwaltungstätigkeit	-1.531,03	-2.100	-2.800	-1.900	-1.900	-1.900	
	23	= Ergebnis vor Berücksichtigung der internen Leistungsbeziehungen	-1.531,03	-2.100	-2.800	-1.900	-1.900	-1.900	
	26	= Ergebnis	-1.531,03	-2.100	-2.800	-1.900	-1.900	-1.900	

Haushaltsplan 2024

Anlage 9
Muster zu § 4 Abs. 4 GemHVO-DoppikTeilergebnisplan Kostenstelle 28110002 Seniorenarbeit KD
Krempdorf

Kostenstelle			28110002		Seniorenarbeit KD				
1 ²	2 ³	Ertrags- und Aufwandsarten 3	Ergebnis 2022 in EUR 4	Ansatz 2023 in EUR 5	Ansatz 2024 in EUR 6	Planung 2025 in EUR 7	Planung 2026 in EUR 8	Planung 2027 in EUR 9	
441 442 446	05	+ Privatrechtliche Leistungsentgelte	0,00	200	200	200	200	200	
	44610000	<i>Sonstige privatrechtliche Leistungsentgelte</i>	<i>0,00</i>	<i>200</i>	<i>200</i>	<i>200</i>	<i>200</i>	<i>200</i>	
	10	= Erträge	0,00	200	200	200	200	200	
52	13	+ Aufwendungen für Sach- u. Dienstleistungen	1.505,80	2.700	2.700	2.700	2.700	2.700	
	52910000	<i>Aufwendungen für sonstige Dienstleistungen</i>	<i>1.505,80</i>	<i>2.700</i>	<i>2.700</i>	<i>2.700</i>	<i>2.700</i>	<i>2.700</i>	
	18	= Aufwendungen	1.505,80	2.700	2.700	2.700	2.700	2.700	
	19	= Ergebnis der laufenden Verwaltungstätigkeit	-1.505,80	-2.500	-2.500	-2.500	-2.500	-2.500	
	23	= Ergebnis vor Berücksichtigung der internen Leistungsbeziehungen	-1.505,80	-2.500	-2.500	-2.500	-2.500	-2.500	
	26	= Ergebnis	-1.505,80	-2.500	-2.500	-2.500	-2.500	-2.500	


Haushaltsplan 2024

Anlage 9
Muster zu § 4 Abs. 4 GemHVO-DoppikTeilergebnisplan Kostenträger 33100000 Förderung von Trägern der Wohlfahrtspflege
Krempdorf

Produktbereich	3	Soziales und Jugend
Produktgruppe	33	Soziale Hilfen
Produkt	331	Förderung von Trägern der Wohlfahrtspflege
Kostenträger	33100000	Förderung von Trägern der Wohlfahrtspflege

1 ²	2 ³	Ertrags- und Aufwandsarten 3	Ergebnis 2022 in EUR 4	Ansatz 2023 in EUR 5	Ansatz 2024 in EUR 6	Planung 2025 in EUR 7	Planung 2026 in EUR 8	Planung 2027 in EUR 9
53	15	+ Transferaufwendungen	0,00	100	100	100	100	100
	53180000	<i>Zuweisungen und Zuschüsse für lfd. Zwecke übrige</i>	0,00	100	100	100	100	100
	18	= Aufwendungen	0,00	100	100	100	100	100
	19	= Ergebnis der laufenden Verwaltungstätigkeit	0,00	-100	-100	-100	-100	-100
	23	= Ergebnis vor Berücksichtigung der internen Leistungsbeziehungen	0,00	-100	-100	-100	-100	-100
	26	= Ergebnis	0,00	-100	-100	-100	-100	-100


Haushaltsplan 2024

Anlage 9
Muster zu § 4 Abs. 4 GemHVO-DoppikTeilergebnisplan Kostenträger 36200000 Jugendarbeit
Krempdorf

Produktbereich 3 Soziales und Jugend
Produktgruppe 36 Kinder-, Jugend- und Familienhilfe
Produkt 362 Jugendarbeit
Kostenträger 36200000 Jugendarbeit

1 ²	2 ³	Ertrags- und Aufwandsarten 3	Ergebnis 2022 in EUR 4	Ansatz 2023 in EUR 5	Ansatz 2024 in EUR 6	Planung 2025 in EUR 7	Planung 2026 in EUR 8	Planung 2027 in EUR 9
53	15	+ Transferaufwendungen	0,00	300	0	0	0	0
	53180000	<i>Zuweisungen und Zuschüsse für lfd. Zwecke übrige</i>	0,00	300	0	0	0	0
	18	= Aufwendungen	0,00	300	0	0	0	0
	19	= Ergebnis der laufenden Verwaltungstätigkeit	0,00	-300	0	0	0	0
	23	= Ergebnis vor Berücksichtigung der internen Leistungsbeziehungen	0,00	-300	0	0	0	0
	26	= Ergebnis	0,00	-300	0	0	0	0


Haushaltsplan 2024

Anlage 9
Muster zu § 4 Abs. 4 GemHVO-DoppikTeilergebnisplan Kostenträger 36220000 Kinder- und Jugendberholung
Krempdorf

Produktbereich 3 Soziales und Jugend
Produktgruppe 36 Kinder-, Jugend- und Familienhilfe
Produkt 3622 Kinder- und Jugendberholung
Kostenträger 36220000 Kinder- und Jugendberholung

1 ²	2 ³	Ertrags- und Aufwandsarten 3	Ergebnis 2022 in EUR 4	Ansatz 2023 in EUR 5	Ansatz 2024 in EUR 6	Planung 2025 in EUR 7	Planung 2026 in EUR 8	Planung 2027 in EUR 9
53	15	+ Transferaufwendungen	0,00	0	300	300	300	300
	53180000	<i>Zuweisungen und Zuschüsse für lfd. Zwecke übrige</i>	0,00	0	300	300	300	300
	18	= Aufwendungen	0,00	0	300	300	300	300
	19	= Ergebnis der laufenden Verwaltungstätigkeit	0,00	0	-300	-300	-300	-300
	23	= Ergebnis vor Berücksichtigung der internen Leistungsbeziehungen	0,00	0	-300	-300	-300	-300
	26	= Ergebnis	0,00	0	-300	-300	-300	-300

Haushaltsplan 2024

Anlage 9
Muster zu § 4 Abs. 4 GemHVO-DoppikTeilergebnisplan Kostenträger 36500000 Tageseinrichtungen für Kinder
Krempdorf

Produktbereich 3 Soziales und Jugend
 Produktgruppe 36 Kinder-, Jugend- und Familienhilfe
 Produkt 365 Tageseinrichtungen für Kinder
 Kostenträger 36500000 Tageseinrichtungen für Kinder


1 ²	2 ³	Ertrags- und Aufwandsarten 3	Ergebnis 2022 in EUR 4	Ansatz 2023 in EUR 5	Ansatz 2024 in EUR 6	Planung 2025 in EUR 7	Planung 2026 in EUR 8	Planung 2027 in EUR 9
448	06	+ Kostenerstattungen und Kostenumlagen	2.135,58	0	0	0	0	0
	44820000	<i>Erträge aus Kostenerstattungen, Kostenumlagen Gem.</i>	2.135,58	0	0	0	0	0
	10	= Erträge	2.135,58	0	0	0	0	0
53	15	+ Transferaufwendungen	39.905,18	47.300	62.400	49.700	50.700	50.700
	53180000	<i>Zuweisungen und Zuschüsse für lfd. Zwecke übrige</i>	39.905,18	47.300	62.400	49.700	50.700	50.700
	18	= Aufwendungen	39.905,18	47.300	62.400	49.700	50.700	50.700
	19	= Ergebnis der laufenden Verwaltungstätigkeit	-37.769,60	-47.300	-62.400	-49.700	-50.700	-50.700
	23	= Ergebnis vor Berücksichtigung der internen Leistungsbeziehungen	-37.769,60	-47.300	-62.400	-49.700	-50.700	-50.700
	26	= Ergebnis	-37.769,60	-47.300	-62.400	-49.700	-50.700	-50.700

Erläuterungen

Erläuterung zu 53180000

Tagespflege 10.000 €
 Ferienbetreuung 300 €
 Anteil Wohnortgemeinde 50.000 €
 ungedeckte Betriebskosten oberhalb SQKM 2.100 €

Haushaltsplan 2024

Anlage 9
Muster zu § 4 Abs. 4 GemHVO-DoppikTeilergebnisplan Kostenstelle 36510001 Tageseinrichtungen für Kinder KD
Krempdorf

Kostenstelle		36510001		Tageseinrichtungen für Kinder KD					
1 ²	2 ³	3	Ertrags- und Aufwandsarten	Ergebnis 2022 in EUR 4	Ansatz 2023 in EUR 5	Ansatz 2024 in EUR 6	Planung 2025 in EUR 7	Planung 2026 in EUR 8	Planung 2027 in EUR 9
448	06		+ Kostenerstattungen und Kostenumlagen	2.135,58	0	0	0	0	0
	44820000		<i>Erträge aus Kostenerstattungen, Kostenumlagen Gem.</i>	<i>2.135,58</i>	<i>0</i>	<i>0</i>	<i>0</i>	<i>0</i>	<i>0</i>
	10		= Erträge	2.135,58	0	0	0	0	0
53	15		+ Transferaufwendungen	39.905,18	47.300	62.400	49.700	50.700	50.700
	53180000		<i>Zuweisungen und Zuschüsse für lfd. Zwecke übrige</i>	<i>39.905,18</i>	<i>47.300</i>	<i>62.400</i>	<i>49.700</i>	<i>50.700</i>	<i>50.700</i>
	18		= Aufwendungen	39.905,18	47.300	62.400	49.700	50.700	50.700
	19		= Ergebnis der laufenden Verwaltungstätigkeit	-37.769,60	-47.300	-62.400	-49.700	-50.700	-50.700
	23		= Ergebnis vor Berücksichtigung der internen Leistungsbeziehungen	-37.769,60	-47.300	-62.400	-49.700	-50.700	-50.700
	26		= Ergebnis	-37.769,60	-47.300	-62.400	-49.700	-50.700	-50.700
Erläuterungen									
Erläuterung zu 53180000									
<p>Tagespflege 10.000 € Ferienbetreuung 300 € Anteil Wohnortgemeinde 50.000 € ungeddeckte Betriebskosten oberhalb SQKM 2.100 €</p>									


Haushaltsplan 2024

Anlage 9
Muster zu § 4 Abs. 4 GemHVO-DoppikTeilergebnisplan Kostenträger 42100000 Förderung des Sports
Krempdorf

Produktbereich 4 Gesundheit und Sport
 Produktgruppe 42 Sportförderung
 Produkt 421 Förderung des Sports
 Kostenträger 42100000 Förderung des Sports

1 ²	2 ³	Ertrags- und Aufwandsarten 3	Ergebnis 2022 in EUR 4	Ansatz 2023 in EUR 5	Ansatz 2024 in EUR 6	Planung 2025 in EUR 7	Planung 2026 in EUR 8	Planung 2027 in EUR 9
53	15	+ Transferaufwendungen	300,00	300	300	300	300	300
	53180000	<i>Zuweisungen und Zuschüsse für lfd. Zwecke übrige</i>	300,00	300	300	300	300	300
	18	= Aufwendungen	300,00	300	300	300	300	300
	19	= Ergebnis der laufenden Verwaltungstätigkeit	-300,00	-300	-300	-300	-300	-300
	23	= Ergebnis vor Berücksichtigung der internen Leistungsbeziehungen	-300,00	-300	-300	-300	-300	-300
	26	= Ergebnis	-300,00	-300	-300	-300	-300	-300

Haushaltsplan 2024

Anlage 9
Muster zu § 4 Abs. 4 GemHVO-DoppikTeilergebnisplan Kostenträger 53100000 Elektrizitätsversorgung
Krempdorf

Produktbereich 5 Gestaltung der Umwelt
 Produktgruppe 53 Ver- und Entsorgung
 Produkt 531 Elektrizitätsversorgung
 Kostenträger 53100000 Elektrizitätsversorgung

1 ²	2 ³	Ertrags- und Aufwandsarten 3	Ergebnis 2022 in EUR 4	Ansatz 2023 in EUR 5	Ansatz 2024 in EUR 6	Planung 2025 in EUR 7	Planung 2026 in EUR 8	Planung 2027 in EUR 9
45	07	+ Sonstige Erträge	14.891,88	6.400	7.500	7.500	7.500	7.500
	45110000	<i>Konzessionsabgaben</i>	<i>14.891,88</i>	<i>6.400</i>	<i>7.500</i>	<i>7.500</i>	<i>7.500</i>	<i>7.500</i>
	10	= Erträge	14.891,88	6.400	7.500	7.500	7.500	7.500
	19	= Ergebnis der laufenden Verwaltungstätigkeit	14.891,88	6.400	7.500	7.500	7.500	7.500
	23	= Ergebnis vor Berücksichtigung der internen Leistungsbeziehungen	14.891,88	6.400	7.500	7.500	7.500	7.500
	26	= Ergebnis	14.891,88	6.400	7.500	7.500	7.500	7.500

Haushaltsplan 2024

Anlage 9
Muster zu § 4 Abs. 4 GemHVO-DoppikTeilergebnisplan Kostenträger 53200000 Gasversorgung
Krempdorf

Produktbereich 5 Gestaltung der Umwelt
 Produktgruppe 53 Ver- und Entsorgung
 Produkt 532 Gasversorgung
 Kostenträger 53200000 Gasversorgung

1 ²	2 ³	Ertrags- und Aufwandsarten 3	Ergebnis 2022 in EUR 4	Ansatz 2023 in EUR 5	Ansatz 2024 in EUR 6	Planung 2025 in EUR 7	Planung 2026 in EUR 8	Planung 2027 in EUR 9
45	07	+ Sonstige Erträge	2.598,39	1.100	1.000	1.000	1.000	1.000
	45110000	<i>Konzessionsabgaben</i>	<i>2.598,39</i>	<i>1.100</i>	<i>1.000</i>	<i>1.000</i>	<i>1.000</i>	<i>1.000</i>
	10	= Erträge	2.598,39	1.100	1.000	1.000	1.000	1.000
	19	= Ergebnis der laufenden Verwaltungstätigkeit	2.598,39	1.100	1.000	1.000	1.000	1.000
	23	= Ergebnis vor Berücksichtigung der internen Leistungsbeziehungen	2.598,39	1.100	1.000	1.000	1.000	1.000
	26	= Ergebnis	2.598,39	1.100	1.000	1.000	1.000	1.000


Haushaltsplan 2024

Anlage 9
Muster zu § 4 Abs. 4 GemHVO-DoppikTeilergebnisplan Kostenträger 53300000 Wasserversorgung
Krempdorf

Produktbereich 5 Gestaltung der Umwelt
 Produktgruppe 53 Ver- und Entsorgung
 Produkt 533 Wasserversorgung
 Kostenträger 53300000 Wasserversorgung

1 ²	2 ³	Ertrags- und Aufwandsarten 3	Ergebnis 2022 in EUR 4	Ansatz 2023 in EUR 5	Ansatz 2024 in EUR 6	Planung 2025 in EUR 7	Planung 2026 in EUR 8	Planung 2027 in EUR 9
45	07	+ Sonstige Erträge	2.948,02	2.900	3.000	3.000	3.000	3.000
	45110000	<i>Konzessionsabgaben</i>	<i>2.948,02</i>	<i>2.900</i>	<i>3.000</i>	<i>3.000</i>	<i>3.000</i>	<i>3.000</i>
	10	= Erträge	2.948,02	2.900	3.000	3.000	3.000	3.000
	19	= Ergebnis der laufenden Verwaltungstätigkeit	2.948,02	2.900	3.000	3.000	3.000	3.000
	23	= Ergebnis vor Berücksichtigung der internen Leistungsbeziehungen	2.948,02	2.900	3.000	3.000	3.000	3.000
	26	= Ergebnis	2.948,02	2.900	3.000	3.000	3.000	3.000

Haushaltsplan 2024

Anlage 9
Muster zu § 4 Abs. 4 GemHVO-DoppikTeilergebnisplan Kostenträger 53800000 Abwasserbeseitigung
Krempdorf

Produktbereich 5 Gestaltung der Umwelt
 Produktgruppe 53 Ver- und Entsorgung
 Produkt 538 Abwasserbeseitigung
 Kostenträger 53800000 Abwasserbeseitigung

1 ²	2 ³	Ertrags- und Aufwandsarten 3	Ergebnis 2022 in EUR 4	Ansatz 2023 in EUR 5	Ansatz 2024 in EUR 6	Planung 2025 in EUR 7	Planung 2026 in EUR 8	Planung 2027 in EUR 9
43	04	+ Öffentlich-rechtliche Leistungsentgelte	42.419,26	43.800	52.400	52.400	52.400	52.400
	43210000	Benutzungsgebühren und ähnliche Entgelte	42.419,26	42.700	52.400	52.400	52.400	52.400
	43810000	Erträge aus der Auflösung von Sonderposten für den	0,00	1.100	0	0	0	0
448	06	+ Kostenerstattungen und Kostenumlagen	1.417,89	0	0	0	0	0
	44870000	Erträge a. Kostenerstattungen, Kostenumlagen priv.	1.417,89	0	0	0	0	0
45	07	+ Sonstige Erträge	10.225,40	43.400	30.500	800	800	800
	45730000	Ertr.a. d. Auflösung v. sonstigen Sonderposten	1.493,93	1.400	800	800	800	800
	45820001	Ertr. a. d. Auflösung oder Herabsetzung v. Rückst.	8.237,93	0	0	0	0	0
	45823000	Ertr.a.d. Auflös./Herabsetzung d. Rückstellung für	0,00	42.000	29.700	0	0	0
	45830000	Sonstige nicht zahlungswirksame ordentl. Erträge	493,54	0	0	0	0	0
	10	= Erträge	54.062,55	87.200	82.900	53.200	53.200	53.200
52	13	+ Aufwendungen für Sach- u. Dienstleistungen	12.698,24	38.800	38.600	36.600	37.300	37.300
	52210000	Unterhaltung des sonstigen unbeweglichen Vermögens	9.850,41	34.500	35.600	33.600	34.300	34.300
	52410000	Bewirtschaftung der Grundstücke und baul. Anlagen	2.847,83	4.300	3.000	3.000	3.000	3.000
57	14	+ Bilanzielle Abschreibungen	15.721,01	16.100	15.500	15.300	15.300	15.300
	57110040	Abschreibungen auf Infrastrukturvermögen	12.167,72	12.400	11.900	11.700	11.700	11.700
	57410000	Abschreibungen auf geleistete Zuwendungen (ARAP)	3.553,29	3.700	3.600	3.600	3.600	3.600
54	16	+ Sonstige Aufwendungen	68.786,29	33.400	29.600	22.600	22.600	22.600
	54310000	Geschäftsaufwendungen	72,76	700	7.400	400	400	400
	54410000	Steuern, Versicherungen, Schadensfälle	1.628,34	300	300	300	300	300
	54520000	Erstattungen für Aufw. v. Dritten aus lfd. Verwalt.	25.085,19	23.900	21.900	21.900	21.900	21.900
	54910000	Aufwendungen aus der Zuführung zur Rückstellung	42.000,00	0	0	0	0	0
	54980000	Aufwendungen aus der Zuführung zu Sonderposten	0,00	8.500	0	0	0	0
	18	= Aufwendungen	97.205,54	88.300	83.700	74.500	75.200	75.200
	19	= Ergebnis der laufenden Verwaltungstätigkeit	-43.142,99	-1.100	-800	-21.300	-22.000	-22.000
	23	= Ergebnis vor Berücksichtigung der internen Leistungsbeziehungen	-43.142,99	-1.100	-800	-21.300	-22.000	-22.000
58	25	- Aufwendungen aus internen Leistungsbeziehungen	0,00	0	2.400	0	0	0
	26	= Ergebnis	-43.142,99	-1.100	-3.200	-21.300	-22.000	-22.000

Erläuterungen

Erläuterung zu 54310000

Übermittlung Abwasserzähler
 Erstellung Sanierungs- und Erneuerungskonzept Schmutzwasserpumpen

Haushaltsplan 2024

	Nachrichtlich: Nettoabschreibungsaufwand	Ergebnis 2022 in EUR	Ansatz 2023 in EUR	Ansatz 2024 in EUR	Planung 2025 in EUR	Planung 2026 in EUR	Planung 2027 in EUR
571 + 574	bilanzielle Abschreibungen auf immaterielle Vermögensgegenstände und Sachanlagen	15.721	16.100	15.500	15.300	15.300	15.300
5711004 0	Abschreibungen auf Infrastrukturvermögen	12.168	12.400	11.900	11.700	11.700	11.700
5741000 0	Abschreibungen auf geleistete Zuwendungen (ARAP)	3.553	3.700	3.600	3.600	3.600	3.600
	Nettoabschreibungsaufwand	15.721	16.100	15.500	15.300	15.300	15.300

Haushaltsplan 2024


Anlage 9
Muster zu § 4 Abs. 4 GemHVO-DoppikTeilergebnisplan Kostenstelle 53810001 Schmutzwasserbeseitigung KD
Krempdorf

Kostenstelle		53810001 Schmutzwasserbeseitigung KD						
1 ²	2 ³	Ertrags- und Aufwandsarten	Ergebnis 2022 in EUR	Ansatz 2023 in EUR	Ansatz 2024 in EUR	Planung 2025 in EUR	Planung 2026 in EUR	Planung 2027 in EUR
		3	4	5	6	7	8	9
43	04	+ Öffentlich-rechtliche Leistungsentgelte	42.419,26	43.800	52.400	52.400	52.400	52.400
	43210000	Benutzungsgebühren und ähnliche Entgelte	42.419,26	42.700	52.400	52.400	52.400	52.400
	43810000	Erträge aus der Auflösung von Sonderposten für den	0,00	1.100	0	0	0	0
448	06	+ Kostenerstattungen und Kostenumlagen	1.417,89	0	0	0	0	0
	44870000	Erträge a. Kostenerstattungen, Kostenumlagen priv.	1.417,89	0	0	0	0	0
45	07	+ Sonstige Erträge	9.243,03	42.500	30.200	500	500	500
	45730000	Etr.a. d. Auflösung v. sonstigen Sonderposten	511,56	500	500	500	500	500
	45820001	Etr. a. d. Auflösung oder Herabsetzung v. Rückst.	8.237,93	0	0	0	0	0
	45823000	Etr.a.d. Auflös./Herabsetzung d. Rückstellung für	0,00	42.000	29.700	0	0	0
	45830000	Sonstige nicht zahlungswirksame ordentl. Erträge	493,54	0	0	0	0	0
	10	= Erträge	53.080,18	86.300	82.600	52.900	52.900	52.900
52	13	+ Aufwendungen für Sach- u. Dienstleistungen	12.698,24	36.300	36.000	36.600	37.300	37.300
	52210000	Unterhaltung des sonstigen unbeweglichen Vermögens	9.850,41	32.000	33.000	33.600	34.300	34.300
	52410000	Bewirtschaftung der Grundstücke und baul. Anlagen	2.847,83	4.300	3.000	3.000	3.000	3.000
57	14	+ Bilanzielle Abschreibungen	14.738,64	15.100	15.100	14.900	14.900	14.900
	57110040	Abschreibungen auf Infrastrukturvermögen	11.185,35	11.400	11.500	11.300	11.300	11.300
	57410000	Abschreibungen auf geleistete Zuwendungen (ARAP)	3.553,29	3.700	3.600	3.600	3.600	3.600
54	16	+ Sonstige Aufwendungen	68.575,84	32.800	29.000	22.000	22.000	22.000
	54310000	Geschäftsaufwendungen	72,76	400	7.100	100	100	100
	54410000	Steuern, Versicherungen, Schadensfälle	1.417,89	0	0	0	0	0
	54520000	Erstattungen für Aufw. v. Dritten aus lfd.Verwalt.	25.085,19	23.900	21.900	21.900	21.900	21.900
	54910000	Aufwendungen aus der Zuführung zur Rückstellung	42.000,00	0	0	0	0	0
	54980000	Aufwendungen aus der Zuführung zu Sonderposten	0,00	8.500	0	0	0	0
	18	= Aufwendungen	96.012,72	84.200	80.100	73.500	74.200	74.200
	19	= Ergebnis der laufenden Verwaltungstätigkeit	-42.932,54	2.100	2.500	-20.600	-21.300	-21.300
	23	= Ergebnis vor Berücksichtigung der internen Leistungsbeziehungen	-42.932,54	2.100	2.500	-20.600	-21.300	-21.300
58	25	- Aufwendungen aus internen Leistungsbeziehungen	0,00	0	2.400	0	0	0
	26	= Ergebnis	-42.932,54	2.100	100	-20.600	-21.300	-21.300
Erläuterungen								
Erläuterung zu 54310000								
Übermittlung Abwasserzähler Erstellung Sanierungs- und Erneuerungskonzept Schmutzwasserpumpen								
	Nachrichtlich: Nettoabschreibungsaufwand	Ergebnis 2022 in EUR	Ansatz 2023 in EUR	Ansatz 2024 in EUR	Planung 2025 in EUR	Planung 2026 in EUR	Planung 2027 in EUR	
571 + 574	bilanzielle Abschreibungen auf immaterielle Vermögensgegenstände und Sachanlagen	14.739	15.100	15.100	14.900	14.900	14.900	

Haushaltsplan 2024


	Nachrichtlich: Nettoabschreibungsaufwand	Ergebnis 2022 in EUR	Ansatz 2023 in EUR	Ansatz 2024 in EUR	Planung 2025 in EUR	Planung 2026 in EUR	Planung 2027 in EUR
5711004 0	Abschreibungen auf Infrastrukturvermögen	11.185	11.400	11.500	11.300	11.300	11.300
5741000 0	Abschreibungen auf geleistete Zuwendungen (AFAP)	3.553	3.700	3.600	3.600	3.600	3.600
	Nettoabschreibungsaufwand	14.739	15.100	15.100	14.900	14.900	14.900

Haushaltsplan 2024

Anlage 9
Muster zu § 4 Abs. 4 GemHVO-DoppikTeilergebnisplan Kostenstelle 53810003 Niederschlagswasserbeseitigung KD
Krempdorf

Kostenstelle		53810003		Niederschlagswasserbeseitigung KD					
1 ²	2 ³	Ertrags- und Aufwandsarten	Ergebnis 2022 in EUR 4	Ansatz 2023 in EUR 5	Ansatz 2024 in EUR 6	Planung 2025 in EUR 7	Planung 2026 in EUR 8	Planung 2027 in EUR 9	
45	07	+ Sonstige Erträge	982,37	900	300	300	300	300	
	45730000	<i>Ertr.a. d. Auflösung v. sonstigen Sonderposten</i>	982,37	900	300	300	300	300	
	10	= Erträge	982,37	900	300	300	300	300	
52	13	+ Aufwendungen für Sach- u. Dienstleistungen	0,00	2.500	2.600	0	0	0	
	52210000	<i>Unterhaltung des sonstigen unbeweglichen Vermögens</i>	0,00	2.500	2.600	0	0	0	
57	14	+ Bilanzielle Abschreibungen	982,37	1.000	400	400	400	400	
	57110040	<i>Abschreibungen auf Infrastrukturvermögen</i>	982,37	1.000	400	400	400	400	
54	16	+ Sonstige Aufwendungen	210,45	600	600	600	600	600	
	54310000	<i>Geschäftsaufwendungen</i>	0,00	300	300	300	300	300	
	54410000	<i>Steuern, Versicherungen, Schadensfälle</i>	210,45	300	300	300	300	300	
	18	= Aufwendungen	1.192,82	4.100	3.600	1.000	1.000	1.000	
	19	= Ergebnis der laufenden Verwaltungstätigkeit	-210,45	-3.200	-3.300	-700	-700	-700	
	23	= Ergebnis vor Berücksichtigung der internen Leistungsbeziehungen	-210,45	-3.200	-3.300	-700	-700	-700	
	26	= Ergebnis	-210,45	-3.200	-3.300	-700	-700	-700	
		Nachrichtlich: Nettoabschreibungsaufwand							
571 + 574		bilanzielle Abschreibungen auf immaterielle Vermögensgegenstände und Sachanlagen	982	1.000	400	400	400	400	
5711004 0		<i>Abschreibungen auf Infrastrukturvermögen</i>	982	1.000	400	400	400	400	
		Nettoabschreibungsaufwand	982	1.000	400	400	400	400	

Haushaltsplan 2024

Anlage 9
Muster zu § 4 Abs. 4 GemHVO-DoppikTeilergebnisplan Kostenträger 54100000 Gemeindestraßen
Krempdorf

Produktbereich 5 Gestaltung der Umwelt
 Produktgruppe 54 Verkehrsflächen und -anlagen, ÖPNV
 Produkt 541 Gemeindestraßen
 Kostenträger 54100000 Gemeindestraßen


1 ²	2 ³	Ertrags- und Aufwandsarten 3	Ergebnis 2022 in EUR 4	Ansatz 2023 in EUR 5	Ansatz 2024 in EUR 6	Planung 2025 in EUR 7	Planung 2026 in EUR 8	Planung 2027 in EUR 9
41	02	+ Zuwendungen und allgemeine Umlagen	898,64	12.100	12.100	900	900	900
	41420000	Zuweisungen und Zuschüsse für laufende Zwecke Gem.	130,71	11.400	11.400	200	200	200
	41620000	Erträge a.d. Auflös.v. Sonderposten a. Zuweisungen	767,93	700	700	700	700	700
448	06	+ Kostenerstattungen und Kostenumlagen	675,89	0	0	0	0	0
	44870000	Erträge a. Kostenerstattungen, Kostenumlagen priv.	675,89	0	0	0	0	0
45	07	+ Sonstige Erträge	2.001,86	22.000	2.000	2.000	2.000	2.000
	45730000	Ertr.a. d. Auflösung v. sonstigen Sonderposten	2.001,86	2.000	2.000	2.000	2.000	2.000
	45823000	Ertr.a.d. Auflös./Herabsetzung d. Rückstellung für	0,00	20.000	0	0	0	0
	10	= Erträge	3.576,39	34.100	14.100	2.900	2.900	2.900
52	13	+ Aufwendungen für Sach- u. Dienstleistungen	10.785,33	29.200	28.600	16.900	16.900	16.900
	52210000	Unterhaltung des sonstigen unbeweglichen Vermögens	9.100,35	25.100	25.800	14.100	14.100	14.100
	52410000	Bewirtschaftung der Grundstücke und baul. Anlagen	210,03	300	300	300	300	300
	52710000	Besondere Verwaltungs- und Betriebsaufwendungen	1.474,95	3.800	2.500	2.500	2.500	2.500
57	14	+ Bilanzielle Abschreibungen	3.790,20	4.300	4.300	4.300	4.300	4.300
	57110040	Abschreibungen auf Infrastrukturvermögen	3.790,20	3.900	3.900	3.900	3.900	3.900
	57410000	Abschreibungen auf geleistete Zuwendungen (ARAP)	0,00	400	400	400	400	400
53	15	+ Transferaufwendungen	1.089,29	1.100	1.100	1.200	1.200	1.200
	53130000	Zuweisungen und Zuschüsse f. lfd. Zwecke Zweckverb	1.089,29	1.100	1.100	1.200	1.200	1.200
54	16	+ Sonstige Aufwendungen	20.118,40	0	0	0	0	0
	54900001	Aufwendungen a.d.Zuführung zu Rückstellungen f.Vbl	118,40	0	0	0	0	0
	54910000	Aufwendungen aus der Zuführung zur Rückstellung	20.000,00	0	0	0	0	0
	18	= Aufwendungen	35.783,22	34.600	34.000	22.400	22.400	22.400
	19	= Ergebnis der laufenden Verwaltungstätigkeit	-32.206,83	-500	-19.900	-19.500	-19.500	-19.500
	23	= Ergebnis vor Berücksichtigung der internen Leistungsbeziehungen	-32.206,83	-500	-19.900	-19.500	-19.500	-19.500
	26	= Ergebnis	-32.206,83	-500	-19.900	-19.500	-19.500	-19.500

	Nachrichtlich: Nettoabschreibungsaufwand	Ergebnis 2022 in EUR	Ansatz 2023 in EUR	Ansatz 2024 in EUR	Planung 2025 in EUR	Planung 2026 in EUR	Planung 2027 in EUR
571 + 574	bilanzielle Abschreibungen auf immaterielle Vermögensgegenstände und Sachanlagen	3.790	4.300	4.300	4.300	4.300	4.300
57110040	Abschreibungen auf Infrastrukturvermögen	3.790	3.900	3.900	3.900	3.900	3.900
57410000	Abschreibungen auf geleistete Zuwendungen (ARAP)	0	400	400	400	400	400
416 + 437	- Erträge aus der Auflösung von Sonderposten aus Zuschüssen und Zuweisungen	768	700	700	700	700	700
41620000	Erträge a.d. Auflös.v. Sonderposten a. Zuweisungen	768	700	700	700	700	700

Haushaltsplan 2024


	Nachrichtlich: Nettoabschreibungsaufwand	Ergebnis 2022 in EUR	Ansatz 2023 in EUR	Ansatz 2024 in EUR	Planung 2025 in EUR	Planung 2026 in EUR	Planung 2027 in EUR
	Nettoabschreibungsaufwand	3.022	3.600	3.600	3.600	3.600	3.600

Haushaltsplan 2024

Anlage 9
Muster zu § 4 Abs. 4 GemHVO-DoppikTeilergebnisplan Kostenstelle 54110001 Gemeindestraßen KD
Krempdorf


Kostenstelle		54110001		Gemeindestraßen KD				
1 ²	2 ³	Ertrags- und Aufwandsarten 3	Ergebnis 2022 in EUR 4	Ansatz 2023 in EUR 5	Ansatz 2024 in EUR 6	Planung 2025 in EUR 7	Planung 2026 in EUR 8	Planung 2027 in EUR 9
41	02	+ Zuwendungen und allgemeine Umlagen	898,64	12.100	12.100	900	900	900
	41420000	Zuweisungen und Zuschüsse für laufende Zwecke Gem.	130,71	11.400	11.400	200	200	200
	41620000	Erträge a.d. Auflös.v. Sonderposten a. Zuweisungen	767,93	700	700	700	700	700
45	07	+ Sonstige Erträge	2.001,86	22.000	2.000	2.000	2.000	2.000
	45730000	Ertr.a. d. Auflösung v. sonstigen Sonderposten	2.001,86	2.000	2.000	2.000	2.000	2.000
	45823000	Ertr.a.d. Auflös./Herabsetzung d. Rückstellung für	0,00	20.000	0	0	0	0
	10	= Erträge	2.900,50	34.100	14.100	2.900	2.900	2.900
52	13	+ Aufwendungen für Sach- u. Dienstleistungen	1.540,53	24.400	25.100	13.300	13.300	13.300
	52210000	Unterhaltung des sonstigen unbeweglichen Vermögens	1.330,50	24.100	24.800	13.000	13.000	13.000
	52410000	Bewirtschaftung der Grundstücke und baul. Anlagen	210,03	300	300	300	300	300
57	14	+ Bilanzielle Abschreibungen	3.766,95	4.200	4.200	4.200	4.200	4.200
	57110040	Abschreibungen auf Infrastrukturvermögen	3.766,95	3.800	3.800	3.800	3.800	3.800
	57410000	Abschreibungen auf geleistete Zuwendungen (ARAP)	0,00	400	400	400	400	400
53	15	+ Transferaufwendungen	1.089,29	1.100	1.100	1.200	1.200	1.200
	53130000	Zuweisungen und Zuschüsse f. lfd. Zwecke Zweckverb	1.089,29	1.100	1.100	1.200	1.200	1.200
54	16	+ Sonstige Aufwendungen	20.000,00	0	0	0	0	0
	54910000	Aufwendungen aus der Zuführung zur Rückstellung	20.000,00	0	0	0	0	0
	18	= Aufwendungen	26.396,77	29.700	30.400	18.700	18.700	18.700
	19	= Ergebnis der laufenden Verwaltungstätigkeit	-23.496,27	4.400	-16.300	-15.800	-15.800	-15.800
	23	= Ergebnis vor Berücksichtigung der internen Leistungsbeziehungen	-23.496,27	4.400	-16.300	-15.800	-15.800	-15.800
	26	= Ergebnis	-23.496,27	4.400	-16.300	-15.800	-15.800	-15.800
		Nachrichtlich: Nettoabschreibungsaufwand						
571 + 574		bilanzielle Abschreibungen auf immaterielle Vermögensgegenstände und Sachanlagen	3.767	4.200	4.200	4.200	4.200	4.200
57110040		Abschreibungen auf Infrastrukturvermögen	3.767	3.800	3.800	3.800	3.800	3.800
57410000		Abschreibungen auf geleistete Zuwendungen (ARAP)	0	400	400	400	400	400
416 + 437		- Erträge aus der Auflösung von Sonderposten aus Zuschüssen und Zuweisungen	768	700	700	700	700	700
41620000		Erträge a.d. Auflös.v. Sonderposten a. Zuweisungen	768	700	700	700	700	700
		Nettoabschreibungsaufwand	2.999	3.500	3.500	3.500	3.500	3.500

Haushaltsplan 2024

Anlage 9
Muster zu § 4 Abs. 4 GemHVO-DoppikTeilergebnisplan Kostenstelle 54110002 Straßenbeleuchtung KD
Krempdorf

Kostenstelle		54110002		Straßenbeleuchtung KD					
1 ²	2 ³	Ertrags- und Aufwandsarten	Ergebnis 2022 in EUR 4	Ansatz 2023 in EUR 5	Ansatz 2024 in EUR 6	Planung 2025 in EUR 7	Planung 2026 in EUR 8	Planung 2027 in EUR 9	
448	06	+ Kostenerstattungen und Kostenumlagen	675,89	0	0	0	0	0	
	44870000	<i>Erträge a. Kostenerstattungen, Kostenumlagen priv.</i>	675,89	0	0	0	0	0	
	10	= Erträge	675,89	0	0	0	0	0	
52	13	+ Aufwendungen für Sach- u. Dienstleistungen	9.244,80	4.800	3.500	3.600	3.600	3.600	
	52210000	<i>Unterhaltung des sonstigen unbeweglichen Vermögens</i>	7.769,85	1.000	1.000	1.100	1.100	1.100	
	52710000	<i>Besondere Verwaltungs- und Betriebsaufwendungen</i>	1.474,95	3.800	2.500	2.500	2.500	2.500	
57	14	+ Bilanzielle Abschreibungen	23,25	100	100	100	100	100	
	57110040	<i>Abschreibungen auf Infrastrukturvermögen</i>	23,25	100	100	100	100	100	
54	16	+ Sonstige Aufwendungen	118,40	0	0	0	0	0	
	54900001	<i>Aufwendungen a.d.Zuführung zu Rückstellungen f.Vbl</i>	118,40	0	0	0	0	0	
	18	= Aufwendungen	9.386,45	4.900	3.600	3.700	3.700	3.700	
	19	= Ergebnis der laufenden Verwaltungstätigkeit	-8.710,56	-4.900	-3.600	-3.700	-3.700	-3.700	
	23	= Ergebnis vor Berücksichtigung der internen Leistungsbeziehungen	-8.710,56	-4.900	-3.600	-3.700	-3.700	-3.700	
	26	= Ergebnis	-8.710,56	-4.900	-3.600	-3.700	-3.700	-3.700	
		Nachrichtlich: Nettoabschreibungsaufwand	Ergebnis 2022 in EUR	Ansatz 2023 in EUR	Ansatz 2024 in EUR	Planung 2025 in EUR	Planung 2026 in EUR	Planung 2027 in EUR	
571 + 574		bilanzielle Abschreibungen auf immaterielle Vermögensgegenstände und Sachanlagen	23	100	100	100	100	100	
57110040		<i>Abschreibungen auf Infrastrukturvermögen</i>	23	100	100	100	100	100	
		Nettoabschreibungsaufwand	23	100	100	100	100	100	


Haushaltsplan 2024

Anlage 9
Muster zu § 4 Abs. 4 GemHVO-DoppikTeilergebnisplan Kostenträger 55100000 Öffentliches Grün / Landschaftsbau
Krempdorf

Produktbereich 5 Gestaltung der Umwelt
Produktgruppe 55 Natur- und Landschaftspflege
Produkt 551 Öffentliches Grün/Landschaftsbau
Kostenträger 55100000 Öffentliches Grün / Landschaftsbau

1 ²	2 ³	Ertrags- und Aufwandsarten 3	Ergebnis 2022 in EUR 4	Ansatz 2023 in EUR 5	Ansatz 2024 in EUR 6	Planung 2025 in EUR 7	Planung 2026 in EUR 8	Planung 2027 in EUR 9
52	13	+ Aufwendungen für Sach- u. Dienstleistungen	0,00	100	100	100	100	100
	52210000	<i>Unterhaltung des sonstigen unbeweglichen Vermögens</i>	0,00	100	100	100	100	100
	18	= Aufwendungen	0,00	100	100	100	100	100
	19	= Ergebnis der laufenden Verwaltungstätigkeit	0,00	-100	-100	-100	-100	-100
	23	= Ergebnis vor Berücksichtigung der internen Leistungsbeziehungen	0,00	-100	-100	-100	-100	-100
	26	= Ergebnis	0,00	-100	-100	-100	-100	-100

Haushaltsplan 2024


Anlage 9
Muster zu § 4 Abs. 4 GemHVO-DoppikTeilergebnisplan Kostenträger 55400000 Naturschutz und Landschaftspflege
Krempdorf

Produktbereich	5	Gestaltung der Umwelt
Produktgruppe	55	Natur- und Landschaftspflege
Produkt	554	Naturschutz und Landschaftspflege
Kostenträger	55400000	Naturschutz und Landschaftspflege

1 ²	2 ³	Ertrags- und Aufwandsarten	Ergebnis 2022 in EUR 4	Ansatz 2023 in EUR 5	Ansatz 2024 in EUR 6	Planung 2025 in EUR 7	Planung 2026 in EUR 8	Planung 2027 in EUR 9
41	02	+ Zuwendungen und allgemeine Umlagen	107,96	100	100	100	100	100
	41610000	<i>Erträge a.d. Auflös. v. Sonderposten a. Zuschüssen</i>	107,96	100	100	100	100	100
	10	= Erträge	107,96	100	100	100	100	100
57	14	+ Bilanzielle Abschreibungen	107,96	200	200	200	200	200
	57410000	<i>Abschreibungen auf geleistete Zuwendungen (ARAP)</i>	107,96	200	200	200	200	200
	18	= Aufwendungen	107,96	200	200	200	200	200
	19	= Ergebnis der laufenden Verwaltungstätigkeit	0,00	-100	-100	-100	-100	-100
	23	= Ergebnis vor Berücksichtigung der internen Leistungsbeziehungen	0,00	-100	-100	-100	-100	-100
	26	= Ergebnis	0,00	-100	-100	-100	-100	-100

	Nachrichtlich: Nettoabschreibungsaufwand	Ergebnis 2022 in EUR	Ansatz 2023 in EUR	Ansatz 2024 in EUR	Planung 2025 in EUR	Planung 2026 in EUR	Planung 2027 in EUR
571 + 574	bilanzielle Abschreibungen auf immaterielle Vermögensgegenstände und Sachanlagen	108	200	200	200	200	200
57410000	<i>Abschreibungen auf geleistete Zuwendungen (ARAP)</i>	108	200	200	200	200	200
416 + 437	- Erträge aus der Auflösung von Sonderposten aus Zuschüssen und Zuweisungen	108	100	100	100	100	100
41610000	<i>Erträge a.d. Auflös. v. Sonderposten a. Zuschüssen</i>	108	100	100	100	100	100
	Nettoabschreibungsaufwand	0	100	100	100	100	100


Haushaltsplan 2024

Anlage 9
Muster zu § 4 Abs. 4 GemHVO-DoppikTeilergebnisplan Kostenträger 61100000 Steuern, allgemeine Zuweisungen, allgemeine Umlagen
Krempdorf

Produktbereich	6	Zentrale Finanzleistungen
Produktgruppe	61	Allgemeine Finanzwirtschaft
Produkt	611	Steuern, allgemeine Zuweisungen, allgemeine Umlagen
Kostenträger	61100000	Steuern, allgemeine Zuweisungen, allgemeine Umlagen

1 ²	2 ³	Ertrags- und Aufwandsarten 3	Ergebnis 2022 in EUR 4	Ansatz 2023 in EUR 5	Ansatz 2024 in EUR 6	Planung 2025 in EUR 7	Planung 2026 in EUR 8	Planung 2027 in EUR 9
40	01	Steuern und ähnliche Abgaben	461.504,04	269.000	296.900	304.900	311.800	317.800
	40110000	Grundsteuer A	11.241,19	11.200	12.700	12.700	12.700	12.700
	40120000	Grundsteuer B	20.909,79	20.900	21.100	21.100	21.100	21.100
	40130000	Gewerbesteuer	300.246,06	100.000	120.000	120.000	120.000	120.000
	40210000	Gemeindeanteil an der Einkommensteuer	111.525,00	119.000	124.600	132.100	138.700	144.300
	40220000	Gemeindeanteil an der Umsatzsteuer	5.822,00	6.100	6.300	6.500	6.600	6.700
	40510000	Bedarfsunabhängige Zuweisungen nach § 32 FAG	11.760,00	11.800	12.200	12.500	12.700	13.000
41	02	+ Zuwendungen und allgemeine Umlagen	5.287,78	3.300	3.800	3.800	3.800	3.800
	41110000	Schlüsselzuweisungen an die Gemeinden/Kreise	1.596,00	1.600	2.000	2.000	2.000	2.000
	41310000	Sonstige allgemeine Zuweisungen Land	3.239,81	1.700	1.800	1.800	1.800	1.800
	41410000	Zuweisungen und Zuschüsse für laufende Zwecke Land	451,97	0	0	0	0	0
45	07	+ Sonstige Erträge	324,00	87.000	42.400	200	200	200
	45650000	Verzinsung v. Steuernachforderungen u. -erstattungen	324,00	200	200	200	200	200
	45827000	Etr. a. d. Auflös./Herabsetzung d. Finanzausgleichs	0,00	86.800	42.200	0	0	0
	10	= Erträge	467.115,82	359.300	343.100	308.900	315.800	321.800
53	15	+ Transferaufwendungen	177.281,08	263.400	274.100	241.500	241.500	241.500
	53410000	Gewerbesteuerumlage	30.963,00	12.500	15.000	15.000	15.000	15.000
	53710000	Allgemeine Umlagen an das Land	426,00	20.800	0	0	0	0
	53720001	Allgemeine Kreisumlage	89.263,08	135.300	145.100	145.100	145.100	145.100
	53720003	Amtsumlage	56.203,00	74.000	81.400	81.400	81.400	81.400
	53720005	Finanzausgleichsumlage	426,00	20.800	32.600	0	0	0
54	16	+ Sonstige Aufwendungen	86.800,00	0	0	0	0	0
	54950000	Aufwendungen aus der Zuführung z. Finanzausgleichs	86.800,00	0	0	0	0	0
	18	= Aufwendungen	264.081,08	263.400	274.100	241.500	241.500	241.500
	19	= Ergebnis der laufenden Verwaltungstätigkeit	203.034,74	95.900	69.000	67.400	74.300	80.300
55	21	- Zinsen und sonstige Finanzaufwendungen	0,00	200	200	200	200	200
	55920000	Verzinsung v. Steuernachforderungen u. -erstattungen	0,00	200	200	200	200	200
	22	= Finanzergebnis	0,00	-200	-200	-200	-200	-200
	23	= Ergebnis vor Berücksichtigung der internen Leistungsbeziehungen	203.034,74	95.700	68.800	67.200	74.100	80.100
	26	= Ergebnis	203.034,74	95.700	68.800	67.200	74.100	80.100


Haushaltsplan 2024

Anlage 9
Muster zu § 4 Abs. 4 GemHVO-DoppikTeilergebnisplan Kostenträger 61200000 Sonstige allgemeine Finanzwirtschaft
Krempdorf

Produktbereich 6 Zentrale Finanzleistungen
 Produktgruppe 61 Allgemeine Finanzwirtschaft
 Produkt 612 Sonstige allgemeine Finanzwirtschaft
 Kostenträger 61200000 Sonstige allgemeine Finanzwirtschaft


1 ²	2 ³	Ertrags- und Aufwandsarten 3	Ergebnis 2022 in EUR 4	Ansatz 2023 in EUR 5	Ansatz 2024 in EUR 6	Planung 2025 in EUR 7	Planung 2026 in EUR 8	Planung 2027 in EUR 9
46	20	+ Finanzerträge	10,74	0	0	0	0	0
	46170000	<i>Zinserträge Kreditinstitute</i>	<i>10,74</i>	<i>0</i>	<i>0</i>	<i>0</i>	<i>0</i>	<i>0</i>
	22	= Finanzergebnis	10,74	0	0	0	0	0
	23	= Ergebnis vor Berücksichtigung der internen Leistungsbeziehungen	10,74	0	0	0	0	0
	26	= Ergebnis	10,74	0	0	0	0	0

Haushaltsplan 2024

Anlage 7
Muster zu §3 GemHVO-DoppikFinanzplan
Krempdorf


1 ³	2 ⁴	Ein- und Auszahlungsarten 3	Ergebnis 2022 in EUR 4	Ansatz 2023 in EUR 5	Ansatz 2024 in EUR 6	Planung 2025 in EUR 7	Planung 2026 in EUR 8	Planung 2027 in EUR 9
60	01	Steuern und ähnliche Abgaben	461.397,35	269.000	296.900	304.900	311.800	317.800
61	02	+ Zuwendungen und allgemeine Umlagen	5.701,14	14.700	15.200	4.000	4.000	4.000
62	03	+ Sonstige Transfereinzahlungen	0,00	0	0	0	0	0
63	04	+ Öffentlich-rechtliche Leistungsentgelte	43.129,91	42.700	52.400	52.400	52.400	52.400
641 642 646	05	+ Privatrechtliche Leistungsentgelte	390,00	200	200	200	200	200
648	06	+ Kostenerstattungen und Kostenumlagen	4.825,16	100	100	100	100	100
65	07	+ Sonstige Einzahlungen	20.438,29	10.400	11.500	11.500	11.500	11.500
66	08	+ Zinsen und sonstige Finanzeinzahlungen	334,74	200	200	200	200	200
	09	= Einzahlungen aus laufender Verwaltungstätigkeit	536.216,59	337.300	376.500	373.300	380.200	386.200
70	10	Personalauszahlungen	255,96	400	400	400	400	400
71	11	+ Versorgungsauszahlungen	0,00	0	0	0	0	0
72	12	+ Auszahlungen für Sach- und Dienstleistungen	29.282,62	78.500	79.700	63.800	64.500	64.500
75	13	+ Zinsen und sonstige Finanzauszahlungen	0,00	200	200	200	200	200
73	14	+ Transferauszahlungen	268.732,81	380.900	408.700	362.600	363.600	363.600
74	15	+ Sonstige Auszahlungen	39.049,03	39.500	44.400	37.300	37.300	37.300
	16	= Auszahlungen aus laufender Verwaltungstätigkeit (= Zeilen 10 bis 15)	337.320,42	499.500	533.400	464.300	466.000	466.000
	17	= Saldo aus laufender Verwaltungstätigkeit (= Zeilen 09/16)	198.896,17	-162.200	-156.900	-91.000	-85.800	-79.800
681	18	Einzahlungen aus Zuweisungen und Zuschüssen für Investitionen und Investitionsförderungsmaßnahmen	128,94	0	0	0	0	0
682	19	+ Einzahlungen aus der Veräußerung von Grundstücken und Gebäuden	0,00	0	0	0	0	0
683	20	+ Einzahlungen aus der Veräußerung von beweglichem Anlagevermögen	0,00	0	0	0	0	0
684	21	+ Einzahlungen aus der Veräußerung von Finanzanlagen	0,00	0	0	0	0	0
685	22	+ Einzahlungen aus der Abwicklung von Baumaßnahmen	0,00	0	0	0	0	0
686	23	+ Einzahlungen aus Rückflüssen für Investitionen und Investitionsförderungsmaßnahmen Dritter)	0,00	0	0	0	0	0
688	24	+ Einzahlungen aus Beiträgen und ähnlichen Entgelten	0,00	0	0	0	0	0
689	25	+ Sonstige Investitionseinzahlungen	0,00	0	0	0	0	0
	26	= Einzahlungen aus Investitionstätigkeit	128,94	0	0	0	0	0
781	27	Ausz. von Zuweisungen und Zuschüssen Investitionen und Investitionsförderungsmaßnahmen	276,09	12.400	12.500	500	500	500
782	28	+ Auszahlungen für den Erwerb von Grundstücken und Gebäuden	0,00	0	0	0	0	0
783	29	+ Auszahlungen für den Erwerb von beweglichem Anlagevermögen	4.161,47	4.000	4.000	1.000	1.000	1.000
784	30	+ Auszahlungen für den Erwerb von Finanzanlagen	0,00	0	0	0	0	0
785	31	+ Auszahlungen für Baumaßnahmen	8.099,68	85.500	238.000	0	0	0
786	32	+ Auszahlungen für die Gewährung von Ausleihungen (für Investitionen Dritter)	0,00	0	0	0	0	0
787	33	+ Sonstige Investitionsauszahlungen	0,00	0	0	0	0	0
	34	= Auszahlungen aus Investitionstätigkeit (= Zeilen 27 bis 33)	12.537,24	101.900	254.500	1.500	1.500	1.500

Haushaltsplan 2024

Anlage 7
Muster zu §3 GemHVO-DoppikFinanzplan
Krempdorf


1 ³	2 ⁴	3	Ein- und Auszahlungsarten	Ergebnis 2022 in EUR 4	Ansatz 2023 in EUR 5	Ansatz 2024 in EUR 6	Planung 2025 in EUR 7	Planung 2026 in EUR 8	Planung 2027 in EUR 9
	35		= Saldo aus Investitionstätigkeit (= Zeilen 26/34)	-12.408,30	-101.900	-254.500	-1.500	-1.500	-1.500
672	35A		Einzahlungen aus fremden Finanzmitteln	250.000,00	0	0	0	0	0
772	35B		Auszahlungen aus fremden Finanzmitteln	250.000,00	0	0	0	0	0
	35C		Saldo aus fremden Finanzmitteln	0,00	0	0	0	0	0
	36		= Finanzmittelüberschuss/ -fehlbetrag (= Zeilen 17, 35 und 35C)	186.487,87	-264.100	-411.400	-92.500	-87.300	-81.300
692	37		+ Aufnahme von Krediten für Investitionen und Investitionsförderungsmaßnahmen	0,00	0	0	0	0	0
695	38		+ Einzahlungen aus Rückflüssen von Darlehen aus der Anlage liquider Mittel	0,00	0	0	0	0	0
693	39		+ Aufnahme von Kassenkrediten (ohne Kontokorrent)	0,00	0	0	0	0	0
792	40		- Tilgung von Krediten für Investitionen und Investitionsförderungsmaßnahmen	0,00	0	0	0	0	0
795	41		- Auszahlungen aus der Gewährung von Darlehen zur Anlage liquider Mittel	0,00	0	0	0	0	0
793	42		- Tilgung von Kassenkrediten	0,00	0	0	0	0	0
	43		= Saldo aus Finanzierungstätigkeit	0,00	0	0	0	0	0
	44		= Finanzmittelsaldo (= Zeilen 36 und 43)	186.487,87	-264.100	-411.400	-92.500	-87.300	-81.300
	45		+ Finanzmittelbestand am Anfang des Haushaltsjahres	1.022.209,90	1.208.698	944.598	533.198	440.698	353.398
332	46		- Anfangsbestand Kassenkredite aus Kontokorrent	0,00	0	0	0	0	0
332	47		+ Endbestand Kassenkredite aus Kontokorrent	0,00	0	0	0	0	0
	48		= Finanzmittelbestand zum Ende des Haushaltsjahres (= Zeilen 44 bis 47)	1.208.697,77	944.598	533.198	440.698	353.398	272.098

Haushaltsplan 2024

Anlage 7
Muster zu §3 GemHVO-DoppikFinanzplan Sachkontenübersicht
Krempdorf


1 ³	2 ⁴	Ein- und Auszahlungsarten 3	Ergebnis 2022 in EUR 4	Ansatz 2023 in EUR 5	Ansatz 2024 in EUR 6	Planung 2025 in EUR 7	Planung 2026 in EUR 8	Planung 2027 in EUR 9
60	01	Steuern und ähnliche Abgaben	461.397,35	269.000	296.900	304.900	311.800	317.800
	60110 000	Grundsteuer A	10.629,80	11.200	12.700	12.700	12.700	12.700
	60120 000	Grundsteuer B	21.097,49	20.900	21.100	21.100	21.100	21.100
	60130 000	Gewerbesteuer	301.168,06	100.000	120.000	120.000	120.000	120.000
	60210 000	Gemeindeanteil an der Einkommensteuer	110.920,00	119.000	124.600	132.100	138.700	144.300
	60220 000	Gemeindeanteil an der Umsatzsteuer	5.822,00	6.100	6.300	6.500	6.600	6.700
	60510 000	Bedarfsunabhängige Zuweisungen nach § 32 FAG	11.760,00	11.800	12.200	12.500	12.700	13.000
61	02	+ Zuwendungen und allgemeine Umlagen	5.701,14	14.700	15.200	4.000	4.000	4.000
	61110 000	Schlüsselzuweisungen	1.596,00	1.600	2.000	2.000	2.000	2.000
	61310 000	Sonstige allgemeine Zuweisungen Land	3.239,81	1.700	1.800	1.800	1.800	1.800
	61410 000	Zuweisungen und Zuschüsse für laufende Zwecke Land	451,97	0	0	0	0	0
	61420 000	Zuweisungen und Zuschüsse für laufende Zwecke Gem.	130,71	11.400	11.400	200	200	200
	61480 000	Zuweisungen und Zuschüsse für lfd. Zwecke übrige	282,65	0	0	0	0	0
62	03	+ Sonstige Transfereinzahlungen	0,00	0	0	0	0	0
63	04	+ Öffentlich-rechtliche Leistungsentgelte	43.129,91	42.700	52.400	52.400	52.400	52.400
	63210 000	Benutzungsgebühren und ähnliche Entgelte	43.129,91	42.700	52.400	52.400	52.400	52.400
641 642 646	05	+ Privatrechtliche Leistungsentgelte	390,00	200	200	200	200	200
	64610 000	Sonstige privatrechtliche Leistungsentgelte	390,00	200	200	200	200	200
648	06	+ Kostenerstattungen und Kostenumlagen	4.825,16	100	100	100	100	100
	64820 000	Einzahlungen aus Kostenerstattungen, Kostenumlagen	2.237,84	100	100	100	100	100
	64870 000	Einzahlungen aus Kostenerstattungen, Kostenumlagen	2.587,32	0	0	0	0	0
65	07	+ Sonstige Einzahlungen	20.438,29	10.400	11.500	11.500	11.500	11.500
	65110 000	Konzessionsabgaben	20.438,29	10.400	11.500	11.500	11.500	11.500
66	08	+ Zinsen und sonstige Finanzeinzahlungen	334,74	200	200	200	200	200
	66170 000	Zinseinzahlungen Kreditinstitute	10,74	0	0	0	0	0
	66920 000	Verzinsung v.Steuernachforderungen-u. erstattungen	324,00	200	200	200	200	200
	09	= Einzahlungen aus laufender Verwaltungstätigkeit	536.216,59	337.300	376.500	373.300	380.200	386.200
70	10	Personalauszahlungen	255,96	400	400	400	400	400
	70310 000	Beamtinnen und Beamte	34,08	100	100	100	100	100
	70410 000	Beihilfen,Unterstützungsleist.u.dgl f.Beschäftigte	221,88	300	300	300	300	300
71	11	+ Versorgungsauszahlungen	0,00	0	0	0	0	0
72	12	+ Auszahlungen für Sach- und Dienstleistungen	29.282,62	78.500	79.700	63.800	64.500	64.500

Haushaltsplan 2024

Anlage 7
Muster zu §3 GemHVO-DoppikFinanzplan Sachkontenübersicht
Krempdorf


1 ³	2 ⁴	Ein- und Auszahlungsarten 3	Ergebnis 2022 in EUR 4	Ansatz 2023 in EUR 5	Ansatz 2024 in EUR 6	Planung 2025 in EUR 7	Planung 2026 in EUR 8	Planung 2027 in EUR 9
	72110 000	Unterhaltung der Grundstücke und baulichen Anlagen	0,00	500	800	800	800	800
	72210 000	Unterhaltung des sonstigen unbeweglichen Vermögens	18.950,76	59.700	61.500	47.800	48.500	48.500
	72410 000	Bewirtschaftung der Grundstücke und baul. Anlagen	3.545,87	5.700	4.000	4.000	4.000	4.000
	72510 000	Haltung von Fahrzeugen	1.060,35	2.200	2.200	2.200	2.200	2.200
	72610 000	Dienst- und Schutzkleidung, persönliche Ausrüstung	853,55	1.000	2.000	1.100	1.100	1.100
	72620 000	Aus- und Fortbildung, Umschulung	284,68	800	800	800	800	800
	72710 000	Besondere Verwaltungs- und Betriebsauszahlungen	2.560,74	4.800	4.900	3.600	3.600	3.600
	72910 000	Auszahlungen für sonstige Dienstleistungen	2.026,67	3.800	3.500	3.500	3.500	3.500
75	13	+ Zinsen und sonstige Finanzauszahlungen	0,00	200	200	200	200	200
	75920 000	Verzinsung v.Steuernachforderungen u.-erstattungen	0,00	200	200	200	200	200
73	14	+ Transferauszahlungen	268.732,81	380.900	408.700	362.600	363.600	363.600
	73120 000	Zuweisungen und Zuschüsse f. lfd. Zwecke Gemeinden	28.878,58	41.000	42.000	42.000	42.000	42.000
	73130 000	Zuweisungen und Zuschüsse für lfd. Zwecke Zweckv.	17.194,29	26.100	26.100	26.200	26.200	26.200
	73180 000	Zuweisungen und Zuschüsse für lfd. Zwecke übrige	42.941,86	50.400	66.500	52.900	53.900	53.900
	73410 000	Gewerbesteuerumlage	33.400,00	12.500	15.000	15.000	15.000	15.000
	73710 000	Allgemeine Umlagen an das Land	426,00	20.800	0	0	0	0
	73720 001	Allgemeine Kreisumlage	89.263,08	135.300	145.100	145.100	145.100	145.100
	73720 003	Amtsumlage	56.203,00	74.000	81.400	81.400	81.400	81.400
	73720 005	Finanzausgleichsumlage	426,00	20.800	32.600	0	0	0
74	15	+ Sonstige Auszahlungen	-39.049,03	-39.500	-44.400	-37.300	-37.300	-37.300
	74210 000	Auszahlungen für ehrenamtliche u. sonstige Tätigk.	8.829,24	9.500	9.500	9.500	9.500	9.500
	74290 000	Sonstige Ausz. f.d. Inanspruchnahme v. Rechten	665,52	3.100	3.200	3.100	3.100	3.100
	74291 000	Verfügungsmittel	93,87	500	500	500	500	500
	74310 000	Geschäftsauszahlungen	1.672,65	1.000	7.700	700	700	700
	74410 000	Steuern, Versicherungen, Schadensfälle	2.702,56	1.500	1.600	1.600	1.600	1.600
	74520 000	Erstattungen für Ausz. v. Dritten aus lfd.Verwalt.	25.085,19	23.900	21.900	21.900	21.900	21.900
	16	= Auszahlungen aus laufender Verwaltungstätigkeit (= Zeilen 10 bis 15)	337.320,42	499.500	533.400	464.300	466.000	466.000
	17	= Saldo aus laufender Verwaltungstätigkeit (= Zeilen 09/16)	198.896,17	-162.200	-156.900	-91.000	-85.800	-79.800
681	18	Enzahlungen aus Zuweisungen und Zuschüssen für Investitionen und Investitionsförderungsmaßnahmen	128,94	0	0	0	0	0
	68110 000	Investitionszuweisungen vom Land	128,94	0	0	0	0	0

Haushaltsplan 2024

Anlage 7
Muster zu §3 GemHVO-DoppikFinanzplan Sachkontenübersicht
Krempdorf

1 ³	2 ⁴	Ein- und Auszahlungsarten 3	Ergebnis 2022 in EUR 4	Ansatz 2023 in EUR 5	Ansatz 2024 in EUR 6	Planung 2025 in EUR 7	Planung 2026 in EUR 8	Planung 2027 in EUR 9
682	19	+ Einzahlungen aus der Veräußerung von Grundstücken und Gebäuden	0,00	0	0	0	0	0
683	20	+ Einzahlungen aus der Veräußerung von beweglichem Anlagevermögen	0,00	0	0	0	0	0
684	21	+ Einzahlungen aus der Veräußerung von Finanzanlagen	0,00	0	0	0	0	0
685	22	+ Einzahlungen aus der Abwicklung von Baumaßnahmen	0,00	0	0	0	0	0
686	23	+ Einzahlungen aus Rückflüssen für Investitionen und Investitionsförderungsmaßnahmen Dritter)	0,00	0	0	0	0	0
688	24	+ Einzahlungen aus Beiträgen und ähnlichen Entgelten	0,00	0	0	0	0	0
689	25	+ Sonstige Investitionseinzahlungen	0,00	0	0	0	0	0
	26	= Einzahlungen aus Investitionstätigkeit	128,94	0	0	0	0	0
781	27	Ausz. von Zuweisungen und Zuschüssen Investitionen und Investitionsförderungsmaßnahmen	276,09	12.400	12.500	500	500	500
	78120 000	Zuweisungen und Zuschüsse für Invest. Gemeinden	276,09	12.400	12.500	500	500	500
782	28	+ Auszahlungen für den Erwerb von Grundstücken und Gebäuden	0,00	0	0	0	0	0
783	29	+ Auszahlungen für den Erwerb von beweglichem Anlagevermögen	4.161,47	4.000	4.000	1.000	1.000	1.000
	78310 300	Auszahl. a. dem Erwerb von Maschinen und techn.	0,00	2.000	2.000	1.000	1.000	1.000
	78320 000	Auszahl. a. dem Erwerb v. beweglichen VG d. AV	4.161,47	2.000	2.000	0	0	0
784	30	+ Auszahlungen für den Erwerb von Finanzanlagen	0,00	0	0	0	0	0
785	31	+ Auszahlungen für Baumaßnahmen	8.099,68	85.500	238.000	0	0	0
	78510 000	Auszahlungen aus Hochbaumaßnahmen	4.569,60	30.000	238.000	0	0	0
	78520 000	Auszahlungen aus Tiefbaumaßnahmen	3.530,08	55.500	0	0	0	0
786	32	+ Auszahlungen für die Gewährung von Ausleihungen (für Investitionen Dritter)	0,00	0	0	0	0	0
787	33	+ Sonstige Investitionsauszahlungen	0,00	0	0	0	0	0
	34	= Auszahlungen aus Investitionstätigkeit (= Zeilen 27 bis 33)	12.537,24	101.900	254.500	1.500	1.500	1.500
	35	= Saldo aus Investitionstätigkeit (= Zeilen 26/34)	-12.408,30	-101.900	-254.500	-1.500	-1.500	-1.500
672	35A	Einzahlungen aus fremden Finanzmitteln	250.000,00	0	0	0	0	0
	67210 007	Enz. aus fremden Finanzmitteln - div. Verwahrgeld	250.000,00	0	0	0	0	0
772	35B	Auszahlungen aus fremden Finanzmitteln	250.000,00	0	0	0	0	0
	77210 007	Ausz. aus fremden Finanzmitteln - div. Verwahrgelde	250.000,00	0	0	0	0	0
	35C	Saldo aus fremden Finanzmitteln	0,00	0	0	0	0	0
	36	= Finanzmittelüberschuss/ -fehlbetrag (= Zeilen 17, 35 und 35C)	186.487,87	-264.100	-411.400	-92.500	-87.300	-81.300
692	37	+ Aufnahme von Krediten für Investitionen und Investitionsförderungsmaßnahmen	0,00	0	0	0	0	0
695	38	+ Einzahlungen aus Rückflüssen von Darlehen aus der Anlage liquider Mittel	0,00	0	0	0	0	0

Haushaltsplan 2024

Anlage 7
Muster zu §3 GemHVO-DoppikFinanzplan Sachkontenübersicht
Krempdorf

1 ³	2 ⁴	Ein- und Auszahlungsarten 3	Ergebnis 2022 in EUR 4	Ansatz 2023 in EUR 5	Ansatz 2024 in EUR 6	Planung 2025 in EUR 7	Planung 2026 in EUR 8	Planung 2027 in EUR 9
693	39	+ Aufnahme von Kassenkrediten (ohne Kontokorrent)	0,00	0	0	0	0	0
792	40	- Tilgung von Krediten für Investitionen und Investitionsförderungsmaßnahmen	0,00	0	0	0	0	0
795	41	- Auszahlungen aus der Gewährung von Darlehen zur Anlage liquider Mittel	0,00	0	0	0	0	0
793	42	- Tilgung von Kassenkrediten	0,00	0	0	0	0	0
	43	= Saldo aus Finanzierungstätigkeit	0,00	0	0	0	0	0
	44	= Finanzmittelsaldo (= Zeilen 36 und 43)	186.487,87	-264.100	-411.400	-92.500	-87.300	-81.300
	45	+ Finanzmittelbestand am Anfang des Haushaltsjahres	1.022.209,90	1.208.698	944.598	533.198	440.698	353.398
332	46	- Anfangsbestand Kassenkredite aus Kontokorrent	0,00	0	0	0	0	0
332	47	+ Endbestand Kassenkredite aus Kontokorrent	0,00	0	0	0	0	0
	48	= Finanzmittelbestand zum Ende des Haushaltsjahres (= Zeilen 44 bis 47)	1.208.697,77	944.598	533.198	440.698	353.398	272.098

Haushaltsplan 2024




		Ergebnis 2022 in EUR	Ansatz 2023 in EUR	Ansatz 2024 in EUR	Planung 2025 in EUR	Planung 2026 in EUR	Planung 2027 in EUR
	Nachrichtlich: an das Land abzuführender Beitrag nach §21 Abs. 2 AG-KHG, Einzahlungen aus der Veräußerung von Finanzanlagen, Auszahlungen aus dem Erwerb von Finanzanlagen, Tilgungen von Krediten für Investitionen und Investitionsförderungsmaßnahmen	0,00	0	0	0	0	0
7311..	abzuführender Beitrag nach §21 Abs. 2 AG-KHG	0,00	0	0	0	0	0
684	Einzahlungen aus der Veräußerung von Finanzanlagen	0,00	0	0	0	0	0
6842	Börsennotierte Aktien	0,00	0	0	0	0	0
6843	Nicht börsennotierte Aktien	0,00	0	0	0	0	0
6844	Sonstige Anteilsrechte	0,00	0	0	0	0	0
6845	Investmentzertifikate	0,00	0	0	0	0	0
6846	Kapitalmarktpapiere	0,00	0	0	0	0	0
6847	Geldmarktpapiere*	0,00	0	0	0	0	0
6848	Finanzderivate	0,00	0	0	0	0	0
784	Auszahlungen aus dem Erwerb von Finanzanlagen	0,00	0	0	0	0	0
7842	Börsennotierte Aktien	0,00	0	0	0	0	0
7843	Nicht börsennotierte Aktien	0,00	0	0	0	0	0
7844	Sonstige Anteilsrechte	0,00	0	0	0	0	0
7845	Investmentzertifikate	0,00	0	0	0	0	0
7846	Kapitalmarktpapiere	0,00	0	0	0	0	0
7847	Geldmarktpapiere*	0,00	0	0	0	0	0
7848	Finanzderivate	0,00	0	0	0	0	0
792..4	Umschuldung	0,00	0	0	0	0	0
792..5	Ordentliche Tilgung	0,00	0	0	0	0	0
792..6	Außerordentliche Tilgung	0,00	0	0	0	0	0

Übersicht über Einzahlungen und Auszahlungen nach Produktbereichen Krempdorf



Teilhaushalt Produktbereich Produktgruppe	Vorvorjahr						Vorjahr						Haushaltsjahr						
	lfd. Verwaltungs- tätigkeit Einzahlungen	lfd. Verwaltungs- tätigkeit Auszahlungen	lfd. Verwaltungs- tätigkeit Saldo	Investitions- tätigkeit Einzahlungen	Investitions- tätigkeit Auszahlungen	Investitions- tätigkeit Saldo	lfd. Verwaltungs- tätigkeit Einzahlungen	lfd. Verwaltungs- tätigkeit Auszahlungen	lfd. Verwaltungs- tätigkeit Saldo	Investitions- tätigkeit Einzahlungen	Investitions- tätigkeit Auszahlungen	Investitions- tätigkeit Saldo	lfd. Verwaltungs- tätigkeit Einzahlungen	lfd. Verwaltungs- tätigkeit Auszahlungen	lfd. Verwaltungs- tätigkeit Saldo	Investitions- tätigkeit Einzahlungen	Investitions- tätigkeit Auszahlungen	Investitions- tätigkeit Saldo	
	in EUR																		
1	2	3	4	5	6	7	8	9	10	11	12	13	14	15	16	17	18	19	20
1	Zentrale Verwaltung	102,26	-15.625,74	-15.523,48	128,94	-8.731,07	-8.602,13	100,00	-21.000,00	-20.900,00	0,00	-84.000,00	-84.000,00	100,00	-23.200,00	-23.100,00	0,00	-242.000,00	-242.000,00
11	Innere Verwaltung	0,00	-7.034,92	-7.034,92	0,00	0,00	0,00	0,00	-9.200,00	-9.200,00	0,00	0,00	0,00	0,00	-9.400,00	-9.400,00	0,00	0,00	0,00
12	Sicherheit und Ordnung	102,26	-8.590,82	-8.488,56	128,94	-8.731,07	-8.602,13	100,00	-11.800,00	-11.700,00	0,00	-84.000,00	-84.000,00	100,00	-13.800,00	-13.700,00	0,00	-242.000,00	-242.000,00
2	Schule und Kultur	672,65	-48.898,93	-48.226,28	0,00	0,00	0,00	200,00	-72.800,00	-72.600,00	0,00	0,00	0,00	200,00	-74.800,00	-74.600,00	0,00	0,00	0,00
21-24	Schulträgeraufgaben	0,00	-44.983,58	-44.983,58	0,00	0,00	0,00	0,00	-68.000,00	-68.000,00	0,00	0,00	0,00	0,00	-69.000,00	-69.000,00	0,00	0,00	0,00
25-29	Kultur und Wissenschaft	672,65	-3.915,35	-3.242,70	0,00	0,00	0,00	200,00	-4.800,00	-4.600,00	0,00	0,00	0,00	200,00	-5.800,00	-5.600,00	0,00	0,00	0,00
3	Soziales und Jugend	2.135,58	-39.905,18	-37.769,60	0,00	0,00	0,00	0,00	-47.700,00	-47.700,00	0,00	0,00	0,00	0,00	-62.800,00	-62.800,00	0,00	0,00	0,00
31-35	Soziale Hilfen	0,00	0,00	0,00	0,00	0,00	0,00	0,00	-100,00	-100,00	0,00	0,00	0,00	0,00	-100,00	-100,00	0,00	0,00	0,00
36	Kinder-, Jugend- und Familienhilfe	2.135,58	-39.905,18	-37.769,60	0,00	0,00	0,00	0,00	-47.600,00	-47.600,00	0,00	0,00	0,00	0,00	-62.700,00	-62.700,00	0,00	0,00	0,00
4	Gesundheit und Sport	0,00	-300,00	-300,00	0,00	0,00	0,00	0,00	-300,00	-300,00	0,00	0,00	0,00	0,00	-300,00	-300,00	0,00	0,00	0,00
41	Gesundheitsdienste	0,00	0,00	0,00	0,00	0,00	0,00	0,00	0,00	0,00	0,00	0,00	0,00	0,00	0,00	0,00	0,00	0,00	0,00
42	Sportförderung	0,00	-300,00	-300,00	0,00	0,00	0,00	0,00	-300,00	-300,00	0,00	0,00	0,00	0,00	-300,00	-300,00	0,00	0,00	0,00
5	Gestaltung der Umwelt	66.286,23	-52.872,49	13.413,74	0,00	-3.806,17	-3.806,17	64.500,00	-94.100,00	-29.600,00	0,00	-17.900,00	-17.900,00	75.300,00	-98.000,00	-22.700,00	0,00	-12.500,00	-12.500,00
51	Räumliche Planung und Entwicklung	0,00	0,00	0,00	0,00	0,00	0,00	0,00	0,00	0,00	0,00	0,00	0,00	0,00	0,00	0,00	0,00	0,00	0,00
52	Bauen und Wohnen	0,00	0,00	0,00	0,00	0,00	0,00	0,00	0,00	0,00	0,00	0,00	0,00	0,00	0,00	0,00	0,00	0,00	0,00
53	Ver- und Entsorgung	65.479,63	-40.895,16	24.584,47	0,00	-3.806,17	-3.806,17	53.100,00	-63.700,00	-10.600,00	0,00	-4.400,00	-4.400,00	63.900,00	-68.200,00	-4.300,00	0,00	-500,00	-500,00
54	Verkehrsrflächen und -anlagen, ÖPNV	806,60	-11.977,33	-11.170,73	0,00	0,00	0,00	11.400,00	-30.300,00	-18.900,00	0,00	-13.500,00	-13.500,00	11.400,00	-29.700,00	-18.300,00	0,00	-12.000,00	-12.000,00
55	Natur- und Landschaftspflege	0,00	0,00	0,00	0,00	0,00	0,00	0,00	-100,00	-100,00	0,00	0,00	0,00	0,00	-100,00	-100,00	0,00	0,00	0,00
56	Umweltschutz	0,00	0,00	0,00	0,00	0,00	0,00	0,00	0,00	0,00	0,00	0,00	0,00	0,00	0,00	0,00	0,00	0,00	0,00
57	Wirtschaft und Tourismus	0,00	0,00	0,00	0,00	0,00	0,00	0,00	0,00	0,00	0,00	0,00	0,00	0,00	0,00	0,00	0,00	0,00	0,00
6	Zentrale Finanzleistungen	467.019,87	-179.718,08	287.301,79	0,00	0,00	0,00	272.500,00	-263.600,00	8.900,00	0,00	0,00	0,00	300.900,00	-274.300,00	26.600,00	0,00	0,00	0,00
61	Allgemeine Finanzwirtschaft	467.019,87	-179.718,08	287.301,79	0,00	0,00	0,00	272.500,00	-263.600,00	8.900,00	0,00	0,00	0,00	300.900,00	-274.300,00	26.600,00	0,00	0,00	0,00


Haushaltsplan 2024

Anlage 10
Muster zu § 4 Abs. 5 GemHVO-DoppikTeilfinanzplan Kostenträger 11100000 Verwaltungssteuerung- und Service
Krempdorf

Produktbereich 1 Zentrale Verwaltung
Produktgruppe 11 Innere Verwaltung
Produkt 111 Verwaltungssteuerung und Service
Kostenträger 11100000 Verwaltungssteuerung- und Service

1 ³	2 ⁴	Ein- und Auszahlungsarten 3	Ergebnis 2022 in EUR 4	Ansatz 2023 in EUR 5	Ansatz 2024 in EUR 6	Verpflichtungs- ermächtigung in EUR 7	Planung 2025 in EUR 8	Planung 2026 in EUR 9	Planung 2027 in EUR 10
70	10	Personalauszahlungen	34,08	100	100	0	100	100	100
	70310 000	Beamtinnen und Beamte	34,08	100	100	0	100	100	100
72	12	+ Auszahlungen für Sach- und Dienstleistungen	430,00	1.300	1.400	0	1.000	1.000	1.000
	72620 000	Aus- und Fortbildung, Umschulung	115,00	300	300	0	300	300	300
	72710 000	Besondere Verwaltungs- und Betriebsauszahlungen	0,00	0	400	0	0	0	0
	72910 000	Auszahlungen für sonstige Dienstleistungen	315,00	1.000	700	0	700	700	700
74	15	+ Sonstige Auszahlungen	6.570,84	7.800	7.900	0	7.900	7.900	7.900
	74210 000	Auszahlungen für ehrenamtliche u. sonstige Tätigk.	5.648,04	6.100	6.100	0	6.100	6.100	6.100
	74290 000	Sonstige Ausz. f.d. Inanspruchnahme v. Rechten	228,65	500	500	0	500	500	500
	74291 000	Verfügungsmittel	93,87	500	500	0	500	500	500
	74310 000	Geschäftsauszahlungen	51,80	100	100	0	100	100	100
	74410 000	Steuern, Versicherungen, Schadensfälle	548,48	600	700	0	700	700	700
	16	= Auszahlungen aus laufender Verwaltungstätigkeit	7.034,92	9.200	9.400	0	9.000	9.000	9.000
	17	= Saldo aus laufender Verwaltungstätigkeit	-7.034,92	-9.200	-9.400	0	-9.000	-9.000	-9.000
36	36	= Finanzmittelüberschuss/ -fehlbetrag	-7.034,92	-9.200	-9.400	0	-9.000	-9.000	-9.000

Haushaltsplan 2024

Anlage 10
Muster zu § 4 Abs. 5 GemHVO-DoppikTeilfinanzplan Kostenträger 12600000 Brandschutz
Krempdorf

Produktbereich	1	Zentrale Verwaltung
Produktgruppe	12	Sicherheit und Ordnung
Produkt	126	Brandschutz
Kostenträger	12600000	Brandschutz

1 ³	2 ⁴	En- und Auszahlungsarten	Ergebnis 2022 in EUR 4	Ansatz 2023 in EUR 5	Ansatz 2024 in EUR 6	Verpflichtungs- ermächtigung in EUR 7	Planung 2025 in EUR 8	Planung 2026 in EUR 9	Planung 2027 in EUR 10
648	06	+ Kostenerstattungen und Kostenumlagen	102,26	100	100	0	100	100	100
	64820 000	<i>Einzahlungen aus Kostenerstattungen, Kostenumlagen</i>	102,26	100	100	0	100	100	100
	09	= Einzahlungen aus laufender Verwaltungstätigkeit	102,26	100	100	0	100	100	100
70	10	Personalauszahlungen	221,88	300	300	0	300	300	300
	70410 000	<i>Beihilfen, Unterstützungsleist. u. dgl. f. Beschäftigte</i>	221,88	300	300	0	300	300	300
72	12	+ Auszahlungen für Sach- und Dienstleistungen	3.554,67	6.300	8.200	0	6.400	6.400	6.400
	72110 000	<i>Unterhaltung der Grundstücke und baulichen Anlagen</i>	0,00	500	800	0	800	800	800
	72410 000	<i>Bewirtschaftung der Grundstücke und baul. Anlagen</i>	385,30	1.100	700	0	700	700	700
	72510 000	<i>Haltung von Fahrzeugen</i>	1.060,35	2.200	2.200	0	2.200	2.200	2.200
	72610 000	<i>Dienst- und Schutzkleidung, persönliche Ausrüstung</i>	853,55	1.000	2.000	0	1.100	1.100	1.100
	72620 000	<i>Aus- und Fortbildung, Umschulung</i>	169,68	500	500	0	500	500	500
	72710 000	<i>Besondere Verwaltungs- und Betriebsauszahlungen</i>	1.085,79	1.000	2.000	0	1.100	1.100	1.100
73	14	+ Transferauszahlungen	660,00	700	700	0	700	700	700
	73180 000	<i>Zuweisungen und Zuschüsse für lfd. Zwecke übrige</i>	660,00	700	700	0	700	700	700
74	15	+ Sonstige Auszahlungen	4.154,27	4.500	4.600	0	4.500	4.500	4.500
	74210 000	<i>Auszahlungen für ehrenamtliche u. sonstige Tätigk.</i>	3.181,20	3.400	3.400	0	3.400	3.400	3.400
	74290 000	<i>Sonstige Ausz. f.d. Inanspruchnahme v. Rechten</i>	309,87	300	400	0	300	300	300
	74310 000	<i>Geschäftsauszahlungen</i>	137,46	200	200	0	200	200	200
	74410 000	<i>Steuern, Versicherungen, Schadensfälle</i>	525,74	600	600	0	600	600	600
	16	= Auszahlungen aus laufender Verwaltungstätigkeit	8.590,82	11.800	13.800	0	11.900	11.900	11.900
	17	= Saldo aus laufender Verwaltungstätigkeit	-8.488,56	-11.700	-13.700	0	-11.800	-11.800	-11.800
18	18	Einz. aus Zuweisungen und Zuschüssen für	-128,94	0	0	0	0	0	0
	68110 000	<i>Investitionszuweisungen vom Land</i>	128,94	0	0	0	0	0	0
26	26	= Summe der investiven Einzahlungen	128,94	0	0	0	0	0	0
29	29	+ Auszahlungen für den Erwerb von beweglichem	4.161,47	4.000	4.000	0	1.000	1.000	1.000
	78310 300	<i>Auszahl. a. dem Erwerb von Maschinen und techn.</i>	0,00	2.000	2.000	0	1.000	1.000	1.000
	78320 000	<i>Auszahl. a. dem Erwerb v. beweglichen VG d. AV</i>	4.161,47	2.000	2.000	0	0	0	0
31	31	+ Auszahlungen für Baumaßnahmen	4.569,60	80.000	238.000	0	0	0	0
	78510 000	<i>Auszahlungen aus Hochbaumaßnahmen</i>	4.569,60	30.000	238.000	0	0	0	0
	78520 000	<i>Auszahlungen aus Tiefbaumaßnahmen</i>	0,00	50.000	0	0	0	0	0
34	34	= Summe der investiven Auszahlungen	8.731,07	84.000	242.000	0	1.000	1.000	1.000
35	35	= Saldo aus Investitionstätigkeit	-8.602,13	-84.000	-242.000	0	-1.000	-1.000	-1.000

Haushaltsplan 2024

Anlage 10
Muster zu § 4 Abs. 5 GemHVO-DoppikTeilfinanzplan Kostenträger 12600000 Brandschutz
Krempdorf

1 ³	2 ⁴	Ein- und Auszahlungsarten 3	Ergebnis 2022 in EUR 4	Ansatz 2023 in EUR 5	Ansatz 2024 in EUR 6	Verpflichtungs- ermächtigung in EUR 7	Planung 2025 in EUR 8	Planung 2026 in EUR 9	Planung 2027 in EUR 10
36	36	= Finanzmittelüberschuss/ -fehlbetrag	-17.090,69	-95.700	-255.700	0	-12.800	-12.800	-12.800


Haushaltsplan 2024

Anlage 10
Muster zu § 4 Abs. 5 GemHVO-DoppikTeilfinanzplan Kostenträger 21100000 Grundschulen
Krempdorf

Produktbereich 2 Schule und Kultur
 Produktgruppe 21 Schulträgeraufgaben
 Produkt 211 Grundschulen
 Kostenträger 21100000 Grundschulen

1 ³	2 ⁴	Ein- und Auszahlungsarten 3	Ergebnis 2022 in EUR 4	Ansatz 2023 in EUR 5	Ansatz 2024 in EUR 6	Verpflichtungs- ermächtigung in EUR 7	Planung 2025 in EUR 8	Planung 2026 in EUR 9	Planung 2027 in EUR 10
73	14	+ Transferauszahlungen	5.664,58	9.000	9.000	0	9.000	9.000	9.000
	73120 000	<i>Zuweisungen und Zuschüsse f. lfd. Zwecke Gemeinden</i>	5.664,58	9.000	9.000	0	9.000	9.000	9.000
	16	= Auszahlungen aus laufender Verwaltungstätigkeit	5.664,58	9.000	9.000	0	9.000	9.000	9.000
	17	= Saldo aus laufender Verwaltungstätigkeit	-5.664,58	-9.000	-9.000	0	-9.000	-9.000	-9.000
36	36	= Finanzmittelüberschuss/ -fehlbetrag	-5.664,58	-9.000	-9.000	0	-9.000	-9.000	-9.000

Haushaltsplan 2024

Anlage 10
Muster zu § 4 Abs. 5 GemHVO-DoppikTeilfinanzplan Kostenträger 21700000 Gymnasien, Kollegs
Krempdorf

Produktbereich 2 Schule und Kultur
Produktgruppe 21 Schulträgeraufgaben
Produkt 217 Gymnasien, Kollegs
Kostenträger 21700000 Gymnasien, Kollegs

1 ³	2 ⁴	Ein- und Auszahlungsarten 3	Ergebnis 2022 in EUR 4	Ansatz 2023 in EUR 5	Ansatz 2024 in EUR 6	Verpflichtungs- ermächtigung in EUR 7	Planung 2025 in EUR 8	Planung 2026 in EUR 9	Planung 2027 in EUR 10
73	14	+ Transferauszahlungen	2.717,73	4.000	5.000	0	5.000	5.000	5.000
	73120 000	<i>Zuweisungen und Zuschüsse f. lfd. Zwecke Gemeinden</i>	2.717,73	4.000	5.000	0	5.000	5.000	5.000
	16	= Auszahlungen aus laufender Verwaltungstätigkeit	2.717,73	4.000	5.000	0	5.000	5.000	5.000
	17	= Saldo aus laufender Verwaltungstätigkeit	-2.717,73	-4.000	-5.000	0	-5.000	-5.000	-5.000
36	36	= Finanzmittelüberschuss/ -fehlbetrag	-2.717,73	-4.000	-5.000	0	-5.000	-5.000	-5.000


Haushaltsplan 2024

Anlage 10
Muster zu § 4 Abs. 5 GemHVO-DoppikTeilfinanzplan Kostenträger 21800000 Gesamtschulen / Gemeinschaftsschulen
Krempdorf

Produktbereich	2	Schule und Kultur
Produktgruppe	21	Schulträgeraufgaben
Produkt	218	Gesamtschulen / Gemeinschaftsschulen
Kostenträger	21800000	Gesamtschulen / Gemeinschaftsschulen

1 ³	2 ⁴	Ein- und Auszahlungsarten 3	Ergebnis 2022 in EUR 4	Ansatz 2023 in EUR 5	Ansatz 2024 in EUR 6	Verpflichtungs- ermächtigung in EUR 7	Planung 2025 in EUR 8	Planung 2026 in EUR 9	Planung 2027 in EUR 10
73	14	+ Transferauszahlungen	20.496,27	28.000	0	0	0	0	0
	73120 000	<i>Zuweisungen und Zuschüsse f. lfd. Zwecke Gemeinden</i>	20.496,27	28.000	0	0	0	0	0
	16	= Auszahlungen aus laufender Verwaltungstätigkeit	20.496,27	28.000	0	0	0	0	0
	17	= Saldo aus laufender Verwaltungstätigkeit	-20.496,27	-28.000	0	0	0	0	0
36	36	= Finanzmittelüberschuss/ -fehlbetrag	-20.496,27	-28.000	0	0	0	0	0


Haushaltsplan 2024

Anlage 10
Muster zu § 4 Abs. 5 GemHVO-DoppikTeilfinanzplan Kostenträger 21820000 Gemeinschaftsschulen
Krempdorf

Produktbereich 2 Schule und Kultur
Produktgruppe 21 Schulträgeraufgaben
Produkt 2182 Gemeinschaftsschulen
Kostenträger 21820000 Gemeinschaftsschulen

1 ³	2 ⁴	Ein- und Auszahlungsarten 3	Ergebnis 2022 in EUR 4	Ansatz 2023 in EUR 5	Ansatz 2024 in EUR 6	Verpflichtungs- ermächtigung in EUR 7	Planung 2025 in EUR 8	Planung 2026 in EUR 9	Planung 2027 in EUR 10
73	14	+ Transferauszahlungen	0,00	0	28.000	0	28.000	28.000	28.000
	73120 000	<i>Zuweisungen und Zuschüsse f. lfd. Zwecke Gemeinden</i>	<i>0,00</i>	<i>0</i>	<i>28.000</i>	<i>0</i>	<i>28.000</i>	<i>28.000</i>	<i>28.000</i>
	16	= Auszahlungen aus laufender Verwaltungstätigkeit	0,00	0	28.000	0	28.000	28.000	28.000
	17	= Saldo aus laufender Verwaltungstätigkeit	0,00	0	-28.000	0	-28.000	-28.000	-28.000
36	36	= Finanzmittelüberschuss/ -fehlbetrag	0,00	0	-28.000	0	-28.000	-28.000	-28.000


Haushaltsplan 2024

Anlage 10
Muster zu § 4 Abs. 5 GemHVO-DoppikTeilfinanzplan Kostenträger 24100000 Schülerbeförderung
Krempdorf

Produktbereich	2	Schule und Kultur
Produktgruppe	24	Schulträgeraufgaben
Produkt	241	Schülerbeförderung
Kostenträger	24100000	Schülerbeförderung

1 ³	2 ⁴	Ein- und Auszahlungsarten 3	Ergebnis 2022 in EUR 4	Ansatz 2023 in EUR 5	Ansatz 2024 in EUR 6	Verpflichtungs- ermächtigung in EUR 7	Planung 2025 in EUR 8	Planung 2026 in EUR 9	Planung 2027 in EUR 10
74	15	+ Sonstige Auszahlungen	0,00	2.000	2.000	0	2.000	2.000	2.000
	74290 000	<i>Sonstige Ausz. f.d. Inanspruchnahme v. Rechten</i>	<i>0,00</i>	<i>2.000</i>	<i>2.000</i>	<i>0</i>	<i>2.000</i>	<i>2.000</i>	<i>2.000</i>
	16	= Auszahlungen aus laufender Verwaltungstätigkeit	0,00	2.000	2.000	0	2.000	2.000	2.000
	17	= Saldo aus laufender Verwaltungstätigkeit	0,00	-2.000	-2.000	0	-2.000	-2.000	-2.000
36	36	= Finanzmittelüberschuss/ -fehlbetrag	0,00	-2.000	-2.000	0	-2.000	-2.000	-2.000


Haushaltsplan 2024

Anlage 10
Muster zu § 4 Abs. 5 GemHVO-DoppikTeilfinanzplan Kostenträger 24300000 Sonstige schulische Aufgaben
Krempdorf

Produktbereich 2 Schule und Kultur
Produktgruppe 24 Schulträgeraufgaben
Produkt 243 Sonstige schulische Aufgaben
Kostenträger 24300000 Sonstige schulische Aufgaben

1 ³	2 ⁴	Ein- und Auszahlungsarten 3	Ergebnis 2022 in EUR 4	Ansatz 2023 in EUR 5	Ansatz 2024 in EUR 6	Verpflichtungs- ermächtigung in EUR 7	Planung 2025 in EUR 8	Planung 2026 in EUR 9	Planung 2027 in EUR 10
73	14	+ Transferauszahlungen	16.105,00	25.000	25.000	0	25.000	25.000	25.000
	73130 000	<i>Zuweisungen und Zuschüsse für lfd. Zwecke Zweckv.</i>	<i>16.105,00</i>	<i>25.000</i>	<i>25.000</i>	<i>0</i>	<i>25.000</i>	<i>25.000</i>	<i>25.000</i>
	16	= Auszahlungen aus laufender Verwaltungstätigkeit	16.105,00	25.000	25.000	0	25.000	25.000	25.000
	17	= Saldo aus laufender Verwaltungstätigkeit	-16.105,00	-25.000	-25.000	0	-25.000	-25.000	-25.000
36	36	= Finanzmittelüberschuss/ -fehlbetrag	-16.105,00	-25.000	-25.000	0	-25.000	-25.000	-25.000


Haushaltsplan 2024

Anlage 10
Muster zu § 4 Abs. 5 GemHVO-DoppikTeilfinanzplan Kostenträger 28100000 Heimat- und sonstige Kulturpflege
Krempdorf

Produktbereich 2 Schule und Kultur
 Produktgruppe 28 Kultur und Wissenschaft
 Produkt 281 Heimat- und sonstige Kulturpflege
 Kostenträger 28100000 Heimat- und sonstige Kulturpflege


1 ³	2 ⁴	Ein- und Auszahlungsarten 3	Ergebnis 2022 in EUR 4	Ansatz 2023 in EUR 5	Ansatz 2024 in EUR 6	Verpflichtungs- ermächtigung in EUR 7	Planung 2025 in EUR 8	Planung 2026 in EUR 9	Planung 2027 in EUR 10
61	02	+ Zuwendungen und allgemeine Umlagen	282,65	0	0	0	0	0	0
	61480 000	Zuweisungen und Zuschüsse für lfd. Zwecke übrige	282,65	0	0	0	0	0	0
641 642 646	05	+ Privatrechtliche Leistungsentgelte	390,00	200	200	0	200	200	200
	64610 000	Sonstige privatrechtliche Leistungsentgelte	390,00	200	200	0	200	200	200
	09	= Einzahlungen aus laufender Verwaltungstätigkeit	672,65	200	200	0	200	200	200
72	12	+ Auszahlungen für Sach- und Dienstleistungen	1.711,67	2.800	2.800	0	2.800	2.800	2.800
	72910 000	Auszahlungen für sonstige Dienstleistungen	1.711,67	2.800	2.800	0	2.800	2.800	2.800
73	14	+ Transferauszahlungen	2.076,68	1.700	2.700	0	1.800	1.800	1.800
	73180 000	Zuweisungen und Zuschüsse für lfd. Zwecke übrige	2.076,68	1.700	2.700	0	1.800	1.800	1.800
74	15	+ Sonstige Auszahlungen	127,00	300	300	0	300	300	300
	74290 000	Sonstige Ausz. f.d. Inanspruchnahme v. Rechten	127,00	300	300	0	300	300	300
	16	= Auszahlungen aus laufender Verwaltungstätigkeit	3.915,35	4.800	5.800	0	4.900	4.900	4.900
	17	= Saldo aus laufender Verwaltungstätigkeit	-3.242,70	-4.600	-5.600	0	-4.700	-4.700	-4.700
36	36	= Finanzmittelüberschuss/ -fehlbetrag	-3.242,70	-4.600	-5.600	0	-4.700	-4.700	-4.700

Haushaltsplan 2024

Anlage 10
Muster zu § 4 Abs. 5 GemHVO-DoppikTeilfinanzplan Kostenstelle 28110001 Heimat- und Kulturpflege KD
Krempdorf


Kostenstelle			28110001		Heimat- und Kulturpflege KD				
1 ³	2 ⁴	Ein- und Auszahlungsarten 3	Ergebnis 2022 in EUR 4	Ansatz 2023 in EUR 5	Ansatz 2024 in EUR 6	Verpflichtungs- ermächtigung in EUR 7	Planung 2025 in EUR 8	Planung 2026 in EUR 9	Planung 2027 in EUR 10
61	02	+ Zuwendungen und allgemeine Umlagen	282,65	0	0	0	0	0	0
	61480 000	<i>Zuweisungen und Zuschüsse für lfd. Zwecke übrige</i>	282,65	0	0	0	0	0	0
641 642 646	05	+ Privatrechtliche Leistungsentgelte	390,00	0	0	0	0	0	0
	64610 000	<i>Sonstige privatrechtliche Leistungsentgelte</i>	390,00	0	0	0	0	0	0
	09	= Einzahlungen aus laufender Verwaltungstätigkeit	672,65	0	0	0	0	0	0
72	12	+ Auszahlungen für Sach- und Dienstleistungen	0,00	100	100	0	100	100	100
	72910 000	<i>Auszahlungen für sonstige Dienstleistungen</i>	0,00	100	100	0	100	100	100
73	14	+ Transferauszahlungen	2.076,68	1.700	2.600	0	1.700	1.700	1.700
	73180 000	<i>Zuweisungen und Zuschüsse für lfd. Zwecke übrige</i>	2.076,68	1.700	2.600	0	1.700	1.700	1.700
74	15	+ Sonstige Auszahlungen	127,00	300	100	0	100	100	100
	74290 000	<i>Sonstige Ausz. f.d. Inanspruchnahme v. Rechten</i>	127,00	300	100	0	100	100	100
	16	= Auszahlungen aus laufender Verwaltungstätigkeit	2.203,68	2.100	2.800	0	1.900	1.900	1.900
	17	= Saldo aus laufender Verwaltungstätigkeit	-1.531,03	-2.100	-2.800	0	-1.900	-1.900	-1.900
36	36	= Finanzmittelüberschuss/ -fehlbetrag	-1.531,03	-2.100	-2.800	0	-1.900	-1.900	-1.900

Haushaltsplan 2024

Anlage 10
Muster zu § 4 Abs. 5 GemHVO-DoppikTeilfinanzplan Kostenstelle 28110002 Seniorenarbeit KD
Krempdorf

Kostenstelle			28110002		Seniorenarbeit KD				
1 ³	2 ⁴	Ein- und Auszahlungsarten 3	Ergebnis 2022 in EUR 4	Ansatz 2023 in EUR 5	Ansatz 2024 in EUR 6	Verpflichtungs- ermächtigung in EUR 7	Planung 2025 in EUR 8	Planung 2026 in EUR 9	Planung 2027 in EUR 10
641 642 646	05	+ Privatrechtliche Leistungsentgelte	0,00	200	200	0	200	200	200
	64610 000	<i>Sonstige privatrechtliche Leistungsentgelte</i>	<i>0,00</i>	<i>200</i>	<i>200</i>	<i>0</i>	<i>200</i>	<i>200</i>	<i>200</i>
	09	= Einzahlungen aus laufender Verwaltungstätigkeit	0,00	200	200	0	200	200	200
72	12	+ Auszahlungen für Sach- und Dienstleistungen	1.711,67	2.700	2.700	0	2.700	2.700	2.700
	72910 000	<i>Auszahlungen für sonstige Dienstleistungen</i>	<i>1.711,67</i>	<i>2.700</i>	<i>2.700</i>	<i>0</i>	<i>2.700</i>	<i>2.700</i>	<i>2.700</i>
	16	= Auszahlungen aus laufender Verwaltungstätigkeit	1.711,67	2.700	2.700	0	2.700	2.700	2.700
	17	= Saldo aus laufender Verwaltungstätigkeit	-1.711,67	-2.500	-2.500	0	-2.500	-2.500	-2.500
36	36	= Finanzmittelüberschuss/ -fehlbetrag	-1.711,67	-2.500	-2.500	0	-2.500	-2.500	-2.500


Haushaltsplan 2024

Anlage 10
Muster zu § 4 Abs. 5 GemHVO-DoppikTeilfinanzplan Kostenträger 33100000 Förderung von Trägern der Wohlfahrtspflege
Krempdorf

Produktbereich	3	Soziales und Jugend
Produktgruppe	33	Soziale Hilfen
Produkt	331	Förderung von Trägern der Wohlfahrtspflege
Kostenträger	33100000	Förderung von Trägern der Wohlfahrtspflege

1 ³	2 ⁴	Ein- und Auszahlungsarten 3	Ergebnis 2022 in EUR 4	Ansatz 2023 in EUR 5	Ansatz 2024 in EUR 6	Verpflichtungs- ermächtigung in EUR 7	Planung 2025 in EUR 8	Planung 2026 in EUR 9	Planung 2027 in EUR 10
73	14	+ Transferauszahlungen	0,00	100	100	0	100	100	100
	73180 000	<i>Zuweisungen und Zuschüsse für lfd. Zwecke übrige</i>	0,00	100	100	0	100	100	100
	16	= Auszahlungen aus laufender Verwaltungstätigkeit	0,00	100	100	0	100	100	100
	17	= Saldo aus laufender Verwaltungstätigkeit	0,00	-100	-100	0	-100	-100	-100
36	36	= Finanzmittelüberschuss/ -fehlbetrag	0,00	-100	-100	0	-100	-100	-100


Haushaltsplan 2024

Anlage 10
Muster zu § 4 Abs. 5 GemHVO-DoppikTeilfinanzplan Kostenträger 36200000 Jugendarbeit
Krempdorf

Produktbereich	3	Soziales und Jugend
Produktgruppe	36	Kinder-, Jugend- und Familienhilfe
Produkt	362	Jugendarbeit
Kostenträger	36200000	Jugendarbeit

1 ³	2 ⁴	Ein- und Auszahlungsarten 3	Ergebnis 2022 in EUR 4	Ansatz 2023 in EUR 5	Ansatz 2024 in EUR 6	Verpflichtungs- ermächtigung in EUR 7	Planung 2025 in EUR 8	Planung 2026 in EUR 9	Planung 2027 in EUR 10
73	14	+ Transferauszahlungen	0,00	300	0	0	0	0	0
	73180 000	<i>Zuweisungen und Zuschüsse für lfd. Zwecke übrige</i>	0,00	300	0	0	0	0	0
	16	= Auszahlungen aus laufender Verwaltungstätigkeit	0,00	300	0	0	0	0	0
	17	= Saldo aus laufender Verwaltungstätigkeit	0,00	-300	0	0	0	0	0
36	36	= Finanzmittelüberschuss/ -fehlbetrag	0,00	-300	0	0	0	0	0


Haushaltsplan 2024

Anlage 10
Muster zu § 4 Abs. 5 GemHVO-DoppikTeilfinanzplan Kostenträger 36220000 Kinder- und Jugendberholung
Krempdorf

Produktbereich 3 Soziales und Jugend
Produktgruppe 36 Kinder-, Jugend- und Familienhilfe
Produkt 3622 Kinder- und Jugendberholung
Kostenträger 36220000 Kinder- und Jugendberholung

1 ³	2 ⁴	Ein- und Auszahlungsarten 3	Ergebnis 2022 in EUR 4	Ansatz 2023 in EUR 5	Ansatz 2024 in EUR 6	Verpflichtungs- ermächtigung in EUR 7	Planung 2025 in EUR 8	Planung 2026 in EUR 9	Planung 2027 in EUR 10
73	14	+ Transferauszahlungen	0,00	0	300	0	300	300	300
	73180 000	Zuweisungen und Zuschüsse für lfd. Zwecke übrige	0,00	0	300	0	300	300	300
	16	= Auszahlungen aus laufender Verwaltungstätigkeit	0,00	0	300	0	300	300	300
	17	= Saldo aus laufender Verwaltungstätigkeit	0,00	0	-300	0	-300	-300	-300
36	36	= Finanzmittelüberschuss/ -fehlbetrag	0,00	0	-300	0	-300	-300	-300


Haushaltsplan 2024

Anlage 10
Muster zu § 4 Abs. 5 GemHVO-DoppikTeilfinanzplan Kostenträger 36500000 Tageseinrichtungen für Kinder
Krempdorf

Produktbereich 3 Soziales und Jugend
 Produktgruppe 36 Kinder-, Jugend- und Familienhilfe
 Produkt 365 Tageseinrichtungen für Kinder
 Kostenträger 36500000 Tageseinrichtungen für Kinder


1 ³	2 ⁴	Ein- und Auszahlungsarten 3	Ergebnis 2022 in EUR 4	Ansatz 2023 in EUR 5	Ansatz 2024 in EUR 6	Verpflichtungs- ermächtigung in EUR 7	Planung 2025 in EUR 8	Planung 2026 in EUR 9	Planung 2027 in EUR 10
648	06	+ Kostenerstattungen und Kostenumlagen	2.135,58	0	0	0	0	0	0
	64820 000	<i>Einzahlungen aus Kostenerstattungen, Kostenumlagen</i>	<i>2.135,58</i>	<i>0</i>	<i>0</i>	<i>0</i>	<i>0</i>	<i>0</i>	<i>0</i>
	09	= Einzahlungen aus laufender Verwaltungstätigkeit	2.135,58	0	0	0	0	0	0
73	14	+ Transferauszahlungen	39.905,18	47.300	62.400	0	49.700	50.700	50.700
	73180 000	<i>Zuweisungen und Zuschüsse für lfd. Zwecke übrige</i>	<i>39.905,18</i>	<i>47.300</i>	<i>62.400</i>	<i>0</i>	<i>49.700</i>	<i>50.700</i>	<i>50.700</i>
	16	= Auszahlungen aus laufender Verwaltungstätigkeit	39.905,18	47.300	62.400	0	49.700	50.700	50.700
	17	= Saldo aus laufender Verwaltungstätigkeit	-37.769,60	-47.300	-62.400	0	-49.700	-50.700	-50.700
36	36	= Finanzmittelüberschuss/ -fehlbetrag	-37.769,60	-47.300	-62.400	0	-49.700	-50.700	-50.700

Haushaltsplan 2024

Anlage 10
Muster zu § 4 Abs. 5 GemHVO-DoppikTeilfinanzplan Kostenstelle 36510001 Tageseinrichtungen für Kinder KD
Krempdorf

Kostenstelle			Tageseinrichtungen für Kinder KD						
36510001			Tageseinrichtungen für Kinder KD						
1 ³	2 ⁴	Ein- und Auszahlungsarten 3	Ergebnis 2022 in EUR 4	Ansatz 2023 in EUR 5	Ansatz 2024 in EUR 6	Verpflichtungs- ermächtigung in EUR 7	Planung 2025 in EUR 8	Planung 2026 in EUR 9	Planung 2027 in EUR 10
648	06	+ Kostenerstattungen und Kostenumlagen	2.135,58	0	0	0	0	0	0
	64820 000	<i>Einzahlungen aus Kostenerstattungen, Kostenumlagen</i>	2.135,58	0	0	0	0	0	0
	09	= Einzahlungen aus laufender Verwaltungstätigkeit	2.135,58	0	0	0	0	0	0
73	14	+ Transferauszahlungen	39.905,18	47.300	62.400	0	49.700	50.700	50.700
	73180 000	<i>Zuweisungen und Zuschüsse für lfd. Zwecke übrige</i>	39.905,18	47.300	62.400	0	49.700	50.700	50.700
	16	= Auszahlungen aus laufender Verwaltungstätigkeit	39.905,18	47.300	62.400	0	49.700	50.700	50.700
	17	= Saldo aus laufender Verwaltungstätigkeit	-37.769,60	-47.300	-62.400	0	-49.700	-50.700	-50.700
36	36	= Finanzmittelüberschuss/ -fehlbetrag	-37.769,60	-47.300	-62.400	0	-49.700	-50.700	-50.700


Haushaltsplan 2024

Anlage 10
Muster zu § 4 Abs. 5 GemHVO-DoppikTeilfinanzplan Kostenträger 42100000 Förderung des Sports
Krempdorf

Produktbereich 4 Gesundheit und Sport
Produktgruppe 42 Sportförderung
Produkt 421 Förderung des Sports
Kostenträger 42100000 Förderung des Sports

1 ³	2 ⁴	Ein- und Auszahlungsarten 3	Ergebnis 2022 in EUR 4	Ansatz 2023 in EUR 5	Ansatz 2024 in EUR 6	Verpflichtungs- ermächtigung in EUR 7	Planung 2025 in EUR 8	Planung 2026 in EUR 9	Planung 2027 in EUR 10
73	14	+ Transferauszahlungen	300,00	300	300	0	300	300	300
	73180 000	<i>Zuweisungen und Zuschüsse für lfd. Zwecke übrige</i>	300,00	300	300	0	300	300	300
	16	= Auszahlungen aus laufender Verwaltungstätigkeit	300,00	300	300	0	300	300	300
	17	= Saldo aus laufender Verwaltungstätigkeit	-300,00	-300	-300	0	-300	-300	-300
36	36	= Finanzmittelüberschuss/ -fehlbetrag	-300,00	-300	-300	0	-300	-300	-300


Haushaltsplan 2024

Anlage 10
Muster zu § 4 Abs. 5 GemHVO-DoppikTeilfinanzplan Kostenträger 53100000 Elektrizitätsversorgung
Krempdorf

Produktbereich 5 Gestaltung der Umwelt
Produktgruppe 53 Ver- und Entsorgung
Produkt 531 Elektrizitätsversorgung
Kostenträger 53100000 Elektrizitätsversorgung

1 ³	2 ⁴	Ein- und Auszahlungsarten 3	Ergebnis 2022 in EUR 4	Ansatz 2023 in EUR 5	Ansatz 2024 in EUR 6	Verpflichtungs- ermächtigung in EUR 7	Planung 2025 in EUR 8	Planung 2026 in EUR 9	Planung 2027 in EUR 10
65	07	+ Sonstige Einzahlungen	14.891,88	6.400	7.500	0	7.500	7.500	7.500
	65110 000	Konzessionsabgaben	14.891,88	6.400	7.500	0	7.500	7.500	7.500
	09	= Einzahlungen aus laufender Verwaltungstätigkeit	14.891,88	6.400	7.500	0	7.500	7.500	7.500
	17	= Saldo aus laufender Verwaltungstätigkeit	14.891,88	6.400	7.500	0	7.500	7.500	7.500
36	36	= Finanzmittelüberschuss/ -fehlbetrag	14.891,88	6.400	7.500	0	7.500	7.500	7.500


Haushaltsplan 2024

Anlage 10
Muster zu § 4 Abs. 5 GemHVO-DoppikTeilfinanzplan Kostenträger 53200000 Gasversorgung
Krempdorf

Produktbereich 5 Gestaltung der Umwelt
Produktgruppe 53 Ver- und Entsorgung
Produkt 532 Gasversorgung
Kostenträger 53200000 Gasversorgung

1 ³	2 ⁴	Ein- und Auszahlungsarten 3	Ergebnis 2022 in EUR 4	Ansatz 2023 in EUR 5	Ansatz 2024 in EUR 6	Verpflichtungs- ermächtigung in EUR 7	Planung 2025 in EUR 8	Planung 2026 in EUR 9	Planung 2027 in EUR 10
65	07	+ Sonstige Einzahlungen	2.598,39	1.100	1.000	0	1.000	1.000	1.000
	65110 000	Konzessionsabgaben	2.598,39	1.100	1.000	0	1.000	1.000	1.000
	09	= Einzahlungen aus laufender Verwaltungstätigkeit	2.598,39	1.100	1.000	0	1.000	1.000	1.000
	17	= Saldo aus laufender Verwaltungstätigkeit	2.598,39	1.100	1.000	0	1.000	1.000	1.000
36	36	= Finanzmittelüberschuss/ -fehlbetrag	2.598,39	1.100	1.000	0	1.000	1.000	1.000


Haushaltsplan 2024

Anlage 10
Muster zu § 4 Abs. 5 GemHVO-DoppikTeilfinanzplan Kostenträger 53300000 Wasserversorgung
Krempdorf

Produktbereich 5 Gestaltung der Umwelt
Produktgruppe 53 Ver- und Entsorgung
Produkt 533 Wasserversorgung
Kostenträger 53300000 Wasserversorgung

1 ³	2 ⁴	Ein- und Auszahlungsarten 3	Ergebnis 2022 in EUR 4	Ansatz 2023 in EUR 5	Ansatz 2024 in EUR 6	Verpflichtungs- ermächtigung in EUR 7	Planung 2025 in EUR 8	Planung 2026 in EUR 9	Planung 2027 in EUR 10
65	07	+ Sonstige Einzahlungen	2.948,02	2.900	3.000	0	3.000	3.000	3.000
	65110 000	Konzessionsabgaben	2.948,02	2.900	3.000	0	3.000	3.000	3.000
	09	= Einzahlungen aus laufender Verwaltungstätigkeit	2.948,02	2.900	3.000	0	3.000	3.000	3.000
	17	= Saldo aus laufender Verwaltungstätigkeit	2.948,02	2.900	3.000	0	3.000	3.000	3.000
36	36	= Finanzmittelüberschuss/ -fehlbetrag	2.948,02	2.900	3.000	0	3.000	3.000	3.000


Haushaltsplan 2024

Anlage 10
Muster zu § 4 Abs. 5 GemHVO-DoppikTeilfinanzplan Kostenträger 53800000 Abwasserbeseitigung
Krempdorf

Produktbereich 5 Gestaltung der Umwelt
 Produktgruppe 53 Ver- und Entsorgung
 Produkt 538 Abwasserbeseitigung
 Kostenträger 53800000 Abwasserbeseitigung


1 ³	2 ⁴	Ein- und Auszahlungsarten 3	Ergebnis 2022 in EUR 4	Ansatz 2023 in EUR 5	Ansatz 2024 in EUR 6	Verpflichtungs- ermächtigung in EUR 7	Planung 2025 in EUR 8	Planung 2026 in EUR 9	Planung 2027 in EUR 10
63	04	+ Öffentlich-rechtliche Leistungsentgelte	43.129,91	42.700	52.400	0	52.400	52.400	52.400
	63210 000	<i>Benutzungsgebühren und ähnliche Entgelte</i>	43.129,91	42.700	52.400	0	52.400	52.400	52.400
648	06	+ Kostenerstattungen und Kostenumlagen	1.911,43	0	0	0	0	0	0
	64870 000	<i>Einzahlungen aus Kostenerstattungen, Kostenumlagen</i>	1.911,43	0	0	0	0	0	0
	09	= Einzahlungen aus laufender Verwaltungstätigkeit	45.041,34	42.700	52.400	0	52.400	52.400	52.400
72	12	+ Auszahlungen für Sach- und Dienstleistungen	12.698,24	38.800	38.600	0	36.600	37.300	37.300
	72210 000	<i>Unterhaltung des sonstigen unbeweglichen Vermögens</i>	9.850,41	34.500	35.600	0	33.600	34.300	34.300
	72410 000	<i>Bewirtschaftung der Grundstücke und baul. Anlagen</i>	2.847,83	4.300	3.000	0	3.000	3.000	3.000
74	15	+ Sonstige Auszahlungen	28.196,92	24.900	29.600	0	22.600	22.600	22.600
	74310 000	<i>Geschäftsauszahlungen</i>	1.483,39	700	7.400	0	400	400	400
	74410 000	<i>Steuern, Versicherungen, Schadensfälle</i>	1.628,34	300	300	0	300	300	300
	74520 000	<i>Erstattungen für Ausz. v. Dritten aus lfd. Verwalt.</i>	25.085,19	23.900	21.900	0	21.900	21.900	21.900
	16	= Auszahlungen aus laufender Verwaltungstätigkeit	40.895,16	63.700	68.200	0	59.200	59.900	59.900
	17	= Saldo aus laufender Verwaltungstätigkeit	4.146,18	-21.000	-15.800	0	-6.800	-7.500	-7.500
27	27	Ausz. von Zuweisungen und Zuschüssen für	276,09	400	500	0	500	500	500
	78120 000	<i>Zuweisungen und Zuschüsse für Invest. Gemeinden</i>	276,09	400	500	0	500	500	500
31	31	+ Auszahlungen für Baumaßnahmen	3.530,08	4.000	0	0	0	0	0
	78520 000	<i>Auszahlungen aus Tiefbaumaßnahmen</i>	3.530,08	4.000	0	0	0	0	0
	34	= Summe der investiven Auszahlungen	3.806,17	4.400	500	0	500	500	500
	35	= Saldo aus Investitionstätigkeit	-3.806,17	-4.400	-500	0	-500	-500	-500
	36	= Finanzmittelüberschuss/ -fehlbetrag	340,01	-25.400	-16.300	0	-7.300	-8.000	-8.000

Haushaltsplan 2024

Anlage 10
Muster zu § 4 Abs. 5 GemHVO-DoppikTeilfinanzplan Kostenstelle 53810001 Schmutzwasserbeseitigung KD
Krempdorf


Kostenstelle		53810001 Schmutzwasserbeseitigung KD							
1 ³	2 ⁴	Ein- und Auszahlungsarten 3	Ergebnis 2022 in EUR 4	Ansatz 2023 in EUR 5	Ansatz 2024 in EUR 6	Verpflichtungs- ermächtigung in EUR 7	Planung 2025 in EUR 8	Planung 2026 in EUR 9	Planung 2027 in EUR 10
63	04	+ Öffentlich-rechtliche Leistungsentgelte	43.129,91	42.700	52.400	0	52.400	52.400	52.400
	63210 000	<i>Benutzungsgebühren und ähnliche Entgelte</i>	<i>43.129,91</i>	<i>42.700</i>	<i>52.400</i>	<i>0</i>	<i>52.400</i>	<i>52.400</i>	<i>52.400</i>
648	06	+ Kostenerstattungen und Kostenumlagen	1.911,43	0	0	0	0	0	0
	64870 000	<i>Einzahlungen aus Kostenerstattungen, Kostenumlagen</i>	<i>1.911,43</i>	<i>0</i>	<i>0</i>	<i>0</i>	<i>0</i>	<i>0</i>	<i>0</i>
	09	= Einzahlungen aus laufender Verwaltungstätigkeit	45.041,34	42.700	52.400	0	52.400	52.400	52.400
72	12	+ Auszahlungen für Sach- und Dienstleistungen	12.698,24	36.300	36.000	0	36.600	37.300	37.300
	72210 000	<i>Unterhaltung des sonstigen unbeweglichen Vermögens</i>	<i>9.850,41</i>	<i>32.000</i>	<i>33.000</i>	<i>0</i>	<i>33.600</i>	<i>34.300</i>	<i>34.300</i>
	72410 000	<i>Bewirtschaftung der Grundstücke und baul. Anlagen</i>	<i>2.847,83</i>	<i>4.300</i>	<i>3.000</i>	<i>0</i>	<i>3.000</i>	<i>3.000</i>	<i>3.000</i>
74	15	+ Sonstige Auszahlungen	27.563,28	24.300	29.000	0	22.000	22.000	22.000
	74310 000	<i>Geschäftsauszahlungen</i>	<i>1.060,20</i>	<i>400</i>	<i>7.100</i>	<i>0</i>	<i>100</i>	<i>100</i>	<i>100</i>
	74410 000	<i>Steuern, Versicherungen, Schadensfälle</i>	<i>1.417,89</i>	<i>0</i>	<i>0</i>	<i>0</i>	<i>0</i>	<i>0</i>	<i>0</i>
	74520 000	<i>Erstattungen für Ausz. v. Dritten aus lfd. Verwalt.</i>	<i>25.085,19</i>	<i>23.900</i>	<i>21.900</i>	<i>0</i>	<i>21.900</i>	<i>21.900</i>	<i>21.900</i>
	16	= Auszahlungen aus laufender Verwaltungstätigkeit	40.261,52	60.600	65.000	0	58.600	59.300	59.300
	17	= Saldo aus laufender Verwaltungstätigkeit	4.779,82	-17.900	-12.600	0	-6.200	-6.900	-6.900
27	27	Ausz. von Zuweisungen und Zuschüssen für	276,09	400	500	0	500	500	500
	78120 000	<i>Zuweisungen und Zuschüsse für Invest. Gemeinden</i>	<i>276,09</i>	<i>400</i>	<i>500</i>	<i>0</i>	<i>500</i>	<i>500</i>	<i>500</i>
31	31	+ Auszahlungen für Baumaßnahmen	3.530,08	4.000	0	0	0	0	0
	78520 000	<i>Auszahlungen aus Tiefbaumaßnahmen</i>	<i>3.530,08</i>	<i>4.000</i>	<i>0</i>	<i>0</i>	<i>0</i>	<i>0</i>	<i>0</i>
34	34	= Summe der investiven Auszahlungen	3.806,17	4.400	500	0	500	500	500
35	35	= Saldo aus Investitionstätigkeit	-3.806,17	-4.400	-500	0	-500	-500	-500
36	36	= Finanzmittelüberschuss/ -fehlbetrag	973,65	-22.300	-13.100	0	-6.700	-7.400	-7.400

Haushaltsplan 2024

Anlage 10
Muster zu § 4 Abs. 5 GemHVO-DoppikTeilfinanzplan Kostenstelle 53810003 Niederschlagswasserbeseitigung KD
Krempdorf

Kostenstelle 53810003 Niederschlagswasserbeseitigung KD										
1 ³	2 ⁴	3	Ein- und Auszahlungsarten	Ergebnis 2022 in EUR 4	Ansatz 2023 in EUR 5	Ansatz 2024 in EUR 6	Verpflichtungs- ermächtigung in EUR 7	Planung 2025 in EUR 8	Planung 2026 in EUR 9	Planung 2027 in EUR 10
72	12		+ Auszahlungen für Sach- und Dienstleistungen	0,00	2.500	2.600	0	0	0	0
	72210 000		<i>Unterhaltung des sonstigen unbeweglichen Vermögens</i>	0,00	2.500	2.600	0	0	0	0
74	15		+ Sonstige Auszahlungen	633,64	600	600	0	600	600	600
	74310 000		<i>Geschäftsauszahlungen</i>	423,19	300	300	0	300	300	300
	74410 000		<i>Steuern, Versicherungen, Schadensfälle</i>	210,45	300	300	0	300	300	300
	16		= Auszahlungen aus laufender Verwaltungstätigkeit	633,64	3.100	3.200	0	600	600	600
	17		= Saldo aus laufender Verwaltungstätigkeit	-633,64	-3.100	-3.200	0	-600	-600	-600
36	36		= Finanzmittelüberschuss/ -fehlbetrag	-633,64	-3.100	-3.200	0	-600	-600	-600


Haushaltsplan 2024

Anlage 10
Muster zu § 4 Abs. 5 GemHVO-DoppikTeilfinanzplan Kostenträger 54100000 Gemeindestraßen
Krempdorf

Produktbereich 5 Gestaltung der Umwelt
 Produktgruppe 54 Verkehrsflächen und -anlagen, ÖPNV
 Produkt 541 Gemeindestraßen
 Kostenträger 54100000 Gemeindestraßen


1 ³	2 ⁴	Ein- und Auszahlungsarten 3	Ergebnis 2022 in EUR 4	Ansatz 2023 in EUR 5	Ansatz 2024 in EUR 6	Verpflichtungs- ermächtigung in EUR 7	Planung 2025 in EUR 8	Planung 2026 in EUR 9	Planung 2027 in EUR 10
61	02	+ Zuwendungen und allgemeine Umlagen	130,71	11.400	11.400	0	200	200	200
	61420 000	<i>Zuweisungen und Zuschüsse für laufende Zwecke Gem.</i>	130,71	11.400	11.400	0	200	200	200
648	06	+ Kostenerstattungen und Kostenumlagen	675,89	0	0	0	0	0	0
	64870 000	<i>Einzahlungen aus Kostenerstattungen, Kostenumlagen</i>	675,89	0	0	0	0	0	0
	09	= Einzahlungen aus laufender Verwaltungstätigkeit	806,60	11.400	11.400	0	200	200	200
72	12	+ Auszahlungen für Sach- und Dienstleistungen	10.888,04	29.200	28.600	0	16.900	16.900	16.900
	72210 000	<i>Unterhaltung des sonstigen unbeweglichen Vermögens</i>	9.100,35	25.100	25.800	0	14.100	14.100	14.100
	72410 000	<i>Bewirtschaftung der Grundstücke und baul. Anlagen</i>	312,74	300	300	0	300	300	300
	72710 000	<i>Besondere Verwaltungs- und Betriebsauszahlungen</i>	1.474,95	3.800	2.500	0	2.500	2.500	2.500
73	14	+ Transferauszahlungen	1.089,29	1.100	1.100	0	1.200	1.200	1.200
	73130 000	<i>Zuweisungen und Zuschüsse für lfd. Zwecke Zweckv.</i>	1.089,29	1.100	1.100	0	1.200	1.200	1.200
	16	= Auszahlungen aus laufender Verwaltungstätigkeit	11.977,33	30.300	29.700	0	18.100	18.100	18.100
	17	= Saldo aus laufender Verwaltungstätigkeit	-11.170,73	-18.900	-18.300	0	-17.900	-17.900	-17.900
27	27	Ausz. von Zuweisungen und Zuschüssen für	0,00	12.000	12.000	0	0	0	0
	78120 000	<i>Zuweisungen und Zuschüsse für Invest. Gemeinden</i>	0,00	12.000	12.000	0	0	0	0
31	31	+ Auszahlungen für Baumaßnahmen	0,00	1.500	0	0	0	0	0
	78520 000	<i>Auszahlungen aus Tiefbaumaßnahmen</i>	0,00	1.500	0	0	0	0	0
34	34	= Summe der investiven Auszahlungen	0,00	13.500	12.000	0	0	0	0
35	35	= Saldo aus Investitionstätigkeit	0,00	-13.500	-12.000	0	0	0	0
36	36	= Finanzmittelüberschuss/ -fehlbetrag	-11.170,73	-32.400	-30.300	0	-17.900	-17.900	-17.900

Haushaltsplan 2024

Anlage 10
Muster zu § 4 Abs. 5 GemHVO-DoppikTeilfinanzplan Kostenstelle 54110001 Gemeindestraßen KD
Krempdorf

Kostenstelle 54110001 Gemeindestraßen KD									
1 ³	2 ⁴	Ein- und Auszahlungsarten 3	Ergebnis 2022 in EUR 4	Ansatz 2023 in EUR 5	Ansatz 2024 in EUR 6	Verpflichtungs- ermächtigung in EUR 7	Planung 2025 in EUR 8	Planung 2026 in EUR 9	Planung 2027 in EUR 10
61	02	+ Zuwendungen und allgemeine Umlagen	130,71	11.400	11.400	0	200	200	200
	61420 000	Zuweisungen und Zuschüsse für laufende Zwecke Gem.	130,71	11.400	11.400	0	200	200	200
	09	= Einzahlungen aus laufender Verwaltungstätigkeit	130,71	11.400	11.400	0	200	200	200
72	12	+ Auszahlungen für Sach- und Dienstleistungen	1.643,24	24.400	25.100	0	13.300	13.300	13.300
	72210 000	Unterhaltung des sonstigen unbeweglichen Vermögens	1.330,50	24.100	24.800	0	13.000	13.000	13.000
	72410 000	Bewirtschaftung der Grundstücke und baul. Anlagen	312,74	300	300	0	300	300	300
73	14	+ Transferauszahlungen	1.089,29	1.100	1.100	0	1.200	1.200	1.200
	73130 000	Zuweisungen und Zuschüsse für lfd. Zwecke Zweckv.	1.089,29	1.100	1.100	0	1.200	1.200	1.200
	16	= Auszahlungen aus laufender Verwaltungstätigkeit	2.732,53	25.500	26.200	0	14.500	14.500	14.500
	17	= Saldo aus laufender Verwaltungstätigkeit	-2.601,82	-14.100	-14.800	0	-14.300	-14.300	-14.300
27	27	Ausz. von Zuweisungen und Zuschüssen für	0,00	12.000	12.000	0	0	0	0
	78120 000	Zuweisungen und Zuschüsse für Invest. Gemeinden	0,00	12.000	12.000	0	0	0	0
34	34	= Summe der investiven Auszahlungen	0,00	12.000	12.000	0	0	0	0
35	35	= Saldo aus Investitionstätigkeit	0,00	-12.000	-12.000	0	0	0	0
36	36	= Finanzmittelüberschuss/ -fehlbetrag	-2.601,82	-26.100	-26.800	0	-14.300	-14.300	-14.300

Haushaltsplan 2024

Anlage 10
Muster zu § 4 Abs. 5 GemHVO-DoppikTeilfinanzplan Kostenstelle 54110002 Straßenbeleuchtung KD
Krempdorf

Kostenstelle 54110002 Straßenbeleuchtung KD									
1 ³	2 ⁴	Ein- und Auszahlungsarten 3	Ergebnis 2022 in EUR 4	Ansatz 2023 in EUR 5	Ansatz 2024 in EUR 6	Verpflichtungs- ermächtigung in EUR 7	Planung 2025 in EUR 8	Planung 2026 in EUR 9	Planung 2027 in EUR 10
648	06	+ Kostenerstattungen und Kostenumlagen	675,89	0	0	0	0	0	0
	64870 000	<i>Einzahlungen aus Kostenerstattungen, Kostenumlagen</i>	675,89	0	0	0	0	0	0
	09	= Einzahlungen aus laufender Verwaltungstätigkeit	675,89	0	0	0	0	0	0
72	12	+ Auszahlungen für Sach- und Dienstleistungen	9.244,80	4.800	3.500	0	3.600	3.600	3.600
	72210 000	<i>Unterhaltung des sonstigen unbeweglichen Vermögens</i>	7.769,85	1.000	1.000	0	1.100	1.100	1.100
	72710 000	<i>Besondere Verwaltungs- und Betriebsauszahlungen</i>	1.474,95	3.800	2.500	0	2.500	2.500	2.500
	16	= Auszahlungen aus laufender Verwaltungstätigkeit	9.244,80	4.800	3.500	0	3.600	3.600	3.600
	17	= Saldo aus laufender Verwaltungstätigkeit	-8.568,91	-4.800	-3.500	0	-3.600	-3.600	-3.600
31	31	+ Auszahlungen für Baumaßnahmen	0,00	1.500	0	0	0	0	0
	78520 000	<i>Auszahlungen aus Tiefbaumaßnahmen</i>	0,00	1.500	0	0	0	0	0
34	34	= Summe der investiven Auszahlungen	0,00	1.500	0	0	0	0	0
35	35	= Saldo aus Investitionstätigkeit	0,00	-1.500	0	0	0	0	0
36	36	= Finanzmittelüberschuss/ -fehlbetrag	-8.568,91	-6.300	-3.500	0	-3.600	-3.600	-3.600


Haushaltsplan 2024

Anlage 10
Muster zu § 4 Abs. 5 GemHVO-DoppikTeilfinanzplan Kostenträger 55100000 Öffentliches Grün / Landschaftsbau
Krempdorf

Produktbereich	5	Gestaltung der Umwelt
Produktgruppe	55	Natur- und Landschaftspflege
Produkt	551	Öffentliches Grün/Landschaftsbau
Kostenträger	55100000	Öffentliches Grün / Landschaftsbau

1 ³	2 ⁴	Ein- und Auszahlungsarten 3	Ergebnis 2022 in EUR 4	Ansatz 2023 in EUR 5	Ansatz 2024 in EUR 6	Verpflichtungs- ermächtigung in EUR 7	Planung 2025 in EUR 8	Planung 2026 in EUR 9	Planung 2027 in EUR 10
72	12	+ Auszahlungen für Sach- und Dienstleistungen	0,00	100	100	0	100	100	100
	72210 000	<i>Unterhaltung des sonstigen unbeweglichen Vermögens</i>	0,00	100	100	0	100	100	100
	16	= Auszahlungen aus laufender Verwaltungstätigkeit	0,00	100	100	0	100	100	100
	17	= Saldo aus laufender Verwaltungstätigkeit	0,00	-100	-100	0	-100	-100	-100
36	36	= Finanzmittelüberschuss/ -fehlbetrag	0,00	-100	-100	0	-100	-100	-100


Haushaltsplan 2024

Anlage 10
Muster zu § 4 Abs. 5 GemHVO-DoppikTeilfinanzplan Kostenträger 61100000 Steuern, allgemeine Zuweisungen, allgemeine Umlagen
Krempdorf

Produktbereich	6	Zentrale Finanzleistungen
Produktgruppe	61	Allgemeine Finanzwirtschaft
Produkt	611	Steuern, allgemeine Zuweisungen, allgemeine Umlagen
Kostenträger	61100000	Steuern, allgemeine Zuweisungen, allgemeine Umlagen

1 ³	2 ⁴	Ein- und Auszahlungsarten 3	Ergebnis 2022 in EUR 4	Ansatz 2023 in EUR 5	Ansatz 2024 in EUR 6	Verpflichtungs- ermächtigung in EUR 7	Planung 2025 in EUR 8	Planung 2026 in EUR 9	Planung 2027 in EUR 10
60	01	Steuern und ähnliche Abgaben	461.397,35	269.000	296.900	0	304.900	311.800	317.800
	60110 000	Grundsteuer A	10.629,80	11.200	12.700	0	12.700	12.700	12.700
	60120 000	Grundsteuer B	21.097,49	20.900	21.100	0	21.100	21.100	21.100
	60130 000	Gewerbsteuer	301.168,06	100.000	120.000	0	120.000	120.000	120.000
	60210 000	Gemeindeanteil an der Einkommensteuer	110.920,00	119.000	124.600	0	132.100	138.700	144.300
	60220 000	Gemeindeanteil an der Umsatzsteuer	5.822,00	6.100	6.300	0	6.500	6.600	6.700
	60510 000	Bedarfsunabhängige Zuweisungen nach § 32 FAG	11.760,00	11.800	12.200	0	12.500	12.700	13.000
61	02	+ Zuwendungen und allgemeine Umlagen	5.287,78	3.300	3.800	0	3.800	3.800	3.800
	61110 000	Schlüsselzuweisungen	1.596,00	1.600	2.000	0	2.000	2.000	2.000
	61310 000	Sonstige allgemeine Zuweisungen Land	3.239,81	1.700	1.800	0	1.800	1.800	1.800
	61410 000	Zuweisungen und Zuschüsse für laufende Zwecke Land	451,97	0	0	0	0	0	0
66	08	+ Zinsen und sonstige Finanzeinzahlungen	324,00	200	200	0	200	200	200
	66920 000	Verzinsung v. Steuernachforderungen- u. Erstattungen	324,00	200	200	0	200	200	200
	09	= Einzahlungen aus laufender Verwaltungstätigkeit	467.009,13	272.500	300.900	0	308.900	315.800	321.800
75	13	+ Zinsen und sonstige Finanzauszahlungen	0,00	200	200	0	200	200	200
	75920 000	Verzinsung v. Steuernachforderungen u. Erstattungen	0,00	200	200	0	200	200	200
73	14	+ Transferauszahlungen	179.718,08	263.400	274.100	0	241.500	241.500	241.500
	73410 000	Gewerbsteuerumlage	33.400,00	12.500	15.000	0	15.000	15.000	15.000
	73710 000	Allgemeine Umlagen an das Land	426,00	20.800	0	0	0	0	0
	73720 001	Allgemeine Kreisumlage	89.263,08	135.300	145.100	0	145.100	145.100	145.100
	73720 003	Amtsumlage	56.203,00	74.000	81.400	0	81.400	81.400	81.400
	73720 005	Finanzausgleichsumlage	426,00	20.800	32.600	0	0	0	0
	16	= Auszahlungen aus laufender Verwaltungstätigkeit	179.718,08	263.600	274.300	0	241.700	241.700	241.700
	17	= Saldo aus laufender Verwaltungstätigkeit	287.291,05	8.900	26.600	0	67.200	74.100	80.100
36	36	= Finanzmittelüberschuss/ -fehlbetrag	287.291,05	8.900	26.600	0	67.200	74.100	80.100


Haushaltsplan 2024

Anlage 10
Muster zu § 4 Abs. 5 GemHVO-DoppikTeilfinanzplan Kostenträger 61200000 Sonstige allgemeine Finanzwirtschaft
Krempdorf

Produktbereich	6	Zentrale Finanzleistungen
Produktgruppe	61	Allgemeine Finanzwirtschaft
Produkt	612	Sonstige allgemeine Finanzwirtschaft
Kostenträger	61200000	Sonstige allgemeine Finanzwirtschaft

1 ³	2 ⁴	Ein- und Auszahlungsarten 3	Ergebnis 2022 in EUR 4	Ansatz 2023 in EUR 5	Ansatz 2024 in EUR 6	Verpflichtungs- ermächtigung in EUR 7	Planung 2025 in EUR 8	Planung 2026 in EUR 9	Planung 2027 in EUR 10
66	08	+ Zinsen und sonstige Finanzeinzahlungen	10,74	0	0	0	0	0	0
	66170 000	<i>Zinseinzahlungen Kreditinstitute</i>	10,74	0	0	0	0	0	0
	09	= Einzahlungen aus laufender Verwaltungstätigkeit	10,74	0	0	0	0	0	0
	17	= Saldo aus laufender Verwaltungstätigkeit	10,74	0	0	0	0	0	0
36	36	= Finanzmittelüberschuss/ -fehlbetrag	10,74	0	0	0	0	0	0

Investitionen Kostenträger 12600000 Brandschutz Krempdorf



Produktbereich 1 Zentrale Verwaltung
Produktgruppe 12 Sicherheit und Ordnung
Produkt 126 Brandschutz
Kostenträger 12600000 Brandschutz

Nr. Bezeichnung	Jahres- ergebnis 2022	Ansatz 2023	Ansatz 2024	Verpflichtungs- Ermächtigungen	Finanzplan 2025	Finanzplan 2026	Finanzplan 2027	Bisher bereitgestellt	Gesamt Ein- und Auszahl.
EUR									
1	2	3	4	5	6	7	8	9	10
10-126-001 Neubau Feuerwehrrätehaus 31 + Auszahlungen für Baumaßnahmen	-4.569,60 -4.569,60	-30.000,00 -30.000,00	-238.000,00 -238.000,00	0,00 0,00	0,00 0,00	0,00 0,00	0,00 0,00	-272.569,60 -272.569,60	0,00 0,00
10-126-002 Ankauf Grundstück FWGH 31 + Auszahlungen für Baumaßnahmen	0,00 0,00	-50.000,00 -50.000,00	0,00 0,00	0,00 0,00	0,00 0,00	0,00 0,00	0,00 0,00	-50.000,00 -50.000,00	0,00 0,00
10-126-003 Ausrüstungsgegenstände FFW 29 + Auszahlungen für den Erwerb von beweglichem Anlagevermögen	0,00 0,00	-2.000,00 -2.000,00	-2.000,00 -2.000,00	0,00 0,00	-1.000,00 -1.000,00	-1.000,00 -1.000,00	-1.000,00 -1.000,00	-4.000,00 -4.000,00	0,00 0,00
10-126-100 Sammelposten 07 FFW 29 + Auszahlungen für den Erwerb von beweglichem Anlagevermögen	-4.161,47 -4.161,47	-2.000,00 -2.000,00	-2.000,00 -2.000,00	0,00 0,00	0,00 0,00	0,00 0,00	0,00 0,00	-8.161,47 -8.161,47	0,00 0,00
10-126-200 Zuweisungen und Zuschüsse FFW	128,94	0,00	0,00	0,00	0,00	0,00	0,00	128,94	0,00
Gesamtsumme Auszahlungen	-8.731,07	-84.000,00	-242.000,00	0,00	-1.000,00	-1.000,00	-1.000,00	-334.731,07	0,00
Gesamtsumme Einzahlungen	128,94	0,00	0,00	0,00	0,00	0,00	0,00	128,94	0,00
Gesamtsumme	-8.602,13	-84.000,00	-242.000,00	0,00	-1.000,00	-1.000,00	-1.000,00	-334.602,13	0,00


Investitionen Kostenträger 53800000 Abwasserbeseitigung Krempdorf



Produktbereich 5 Gestaltung der Umwelt
Produktgruppe 53 Ver- und Entsorgung
Produkt 538 Abwasserbeseitigung
Kostenträger 53800000 Abwasserbeseitigung


Nr. Bezeichnung	Jahres- ergebnis 2022	Ansatz 2023	Ansatz 2024	Verpflichtungs- Ermächtigungen	Finanzplan 2025	Finanzplan 2026	Finanzplan 2027	Bisher bereitgestellt	Gesamt Ein- und Auszahl.
EUR									
1	2	3	4	5	6	7	8	9	10
10-538-001 zentrale OE Pumpen etc. 31 + Auszahlungen für Baumaßnahmen	-3.530,08 -3.530,08	-4.000,00 -4.000,00	0,00 0,00	0,00 0,00	0,00 0,00	0,00 0,00	0,00 0,00	-7.530,08 -7.530,08	0,00 0,00
10-538-002 Investitionen Kläranlage Krempe 27 Ausz. von Zuweisungen und Zuschüssen für Investitionen und Investitionsförderungsmaßnahmen	-276,09 -276,09	-400,00 -400,00	-500,00 -500,00	0,00 0,00	-500,00 -500,00	-500,00 -500,00	-500,00 -500,00	-1.176,09 -1.176,09	0,00 0,00
Gesamtsumme Auszahlungen	-3.806,17	-4.400,00	-500,00	0,00	-500,00	-500,00	-500,00	-8.706,17	0,00
Gesamtsumme Einzahlungen	0,00	0,00	0,00	0,00	0,00	0,00	0,00	0,00	0,00
Gesamtsumme	-3.806,17	-4.400,00	-500,00	0,00	-500,00	-500,00	-500,00	-8.706,17	0,00

Investitionen Kostenstelle 53810001 Schmutzwasserbeseitigung KD Krempdorf



Kostenstelle		53810001 Schmutzwasserbeseitigung KD							
Nr. Bezeichnung	Jahres- ergebnis 2022	Ansatz 2023	Ansatz 2024	Verpflichtungs- Ermächtigungen	Finanzplan 2025	Finanzplan 2026	Finanzplan 2027	Bisher bereitgestellt	Gesamt Ein- und Auszahl.
EUR									
1	2	3	4	5	6	7	8	9	10
10-538-002 Investitionen Kläranlage Krempe	-276,09	-400,00	-500,00	0,00	-500,00	-500,00	-500,00	-1.176,09	0,00
27 Ausz. von Zuweisungen und Zuschüssen für Investitionen und Investitionsförderungsmaßnahmen	-276,09	-400,00	-500,00	0,00	-500,00	-500,00	-500,00	-1.176,09	0,00
Gesamtsumme Auszahlungen	-276,09	-400,00	-500,00	0,00	-500,00	-500,00	-500,00	-1.176,09	0,00
Gesamtsumme Einzahlungen	0,00	0,00	0,00	0,00	0,00	0,00	0,00	0,00	0,00
Gesamtsumme	-276,09	-400,00	-500,00	0,00	-500,00	-500,00	-500,00	-1.176,09	0,00

Investitionen Kostenträger 54100000 Gemeindestraßen Krempdorf



Produktbereich 5 Gestaltung der Umwelt
Produktgruppe 54 Verkehrsflächen und -anlagen, ÖPNV
Produkt 541 Gemeindestraßen
Kostenträger 54100000 Gemeindestraßen


Nr. Bezeichnung	Jahres- ergebnis 2022	Ansatz 2023	Ansatz 2024	Verpflichtungs- Ermächtigungen	Finanzplan 2025	Finanzplan 2026	Finanzplan 2027	Bisher bereitgestellt	Gesamt Ein- und Auszahl.
EUR									
1	2	3	4	5	6	7	8	9	10
10-541-001 Radweg K 48 / K 7	0,00	-12.000,00	-12.000,00	0,00	0,00	0,00	0,00	-24.000,00	0,00
27 Ausz. von Zuweisungen und Zuschüssen für Investitionen und Investitionsförderungsmaßnahmen	0,00	-12.000,00	-12.000,00	0,00	0,00	0,00	0,00	-24.000,00	0,00
10-541-002 Straßenbeleuchtung Laternen etc.	0,00	-1.500,00	0,00	0,00	0,00	0,00	0,00	-1.500,00	0,00
31 + Auszahlungen für Baumaßnahmen	0,00	-1.500,00	0,00	0,00	0,00	0,00	0,00	-1.500,00	0,00
Gesamtsumme Auszahlungen	0,00	-13.500,00	-12.000,00	0,00	0,00	0,00	0,00	-25.500,00	0,00
Gesamtsumme Einzahlungen	0,00	0,00	0,00	0,00	0,00	0,00	0,00	0,00	0,00
Gesamtsumme	0,00	-13.500,00	-12.000,00	0,00	0,00	0,00	0,00	-25.500,00	0,00

Investitionen Kostenstelle 54110001 Gemeindestraßen KD Krempdorf



Kostenstelle 54110001 Gemeindestraßen KD

Nr. Bezeichnung	Jahres- ergebnis 2022	Ansatz 2023	Ansatz 2024	Verpflichtungs- Ermächtigungen	Finanzplan 2025	Finanzplan 2026	Finanzplan 2027	Bisher bereitgestellt	Gesamt Ein- und Auszahl.
EUR									
1	2	3	4	5	6	7	8	9	10
10-541-001 Radweg K 48 / K 7	0,00	-12.000,00	-12.000,00	0,00	0,00	0,00	0,00	-24.000,00	0,00
27 Ausz. von Zuweisungen und Zuschüssen für Investitionen und Investitionsförderungsmaßnahmen	0,00	-12.000,00	-12.000,00	0,00	0,00	0,00	0,00	-24.000,00	0,00
Gesamtsumme Auszahlungen	0,00	-12.000,00	-12.000,00	0,00	0,00	0,00	0,00	-24.000,00	0,00
Gesamtsumme Einzahlungen	0,00	0,00	0,00	0,00	0,00	0,00	0,00	0,00	0,00
Gesamtsumme	0,00	-12.000,00	-12.000,00	0,00	0,00	0,00	0,00	-24.000,00	0,00

Investitionen
Krempdorf

Nr. Bezeichnung	Jahres- ergebnis 2022	Ansatz 2023	Ansatz 2024	Verpflichtungs- Ermächtigungen	Finanzplan 2025	Finanzplan 2026	Finanzplan 2027	Bisher bereitgestellt	Gesamt En- und Auszahl.
EUR									
1	2	3	4	5	6	7	8	9	10
10-126-001 Neubau Feuerwehrrätehaus	-4.569,60	-30.000,00	-238.000,00	0,00	0,00	0,00	0,00	-272.569,60	0,00
31 + Auszahlungen für Baumaßnahmen	-4.569,60	-30.000,00	-238.000,00	0,00	0,00	0,00	0,00	-272.569,60	0,00
10-126-002 Ankauf Grundstück FWGH	0,00	-50.000,00	0,00	0,00	0,00	0,00	0,00	-50.000,00	0,00
31 + Auszahlungen für Baumaßnahmen	0,00	-50.000,00	0,00	0,00	0,00	0,00	0,00	-50.000,00	0,00
10-126-003 Ausrüstungsgegenstände FFW	0,00	-2.000,00	-2.000,00	0,00	-1.000,00	-1.000,00	-1.000,00	-4.000,00	0,00
29 + Auszahlungen für den Erwerb von beweglichem Anlagevermögen	0,00	-2.000,00	-2.000,00	0,00	-1.000,00	-1.000,00	-1.000,00	-4.000,00	0,00
10-126-100 Sammelposten 07 FFW	-4.161,47	-2.000,00	-2.000,00	0,00	0,00	0,00	0,00	-8.161,47	0,00
29 + Auszahlungen für den Erwerb von beweglichem Anlagevermögen	-4.161,47	-2.000,00	-2.000,00	0,00	0,00	0,00	0,00	-8.161,47	0,00
10-126-200 Zuweisungen und Zuschüsse FFW	128,94	0,00	0,00	0,00	0,00	0,00	0,00	128,94	0,00
10-538-001 zentrale OE Pumpen etc.	-3.530,08	-4.000,00	0,00	0,00	0,00	0,00	0,00	-7.530,08	0,00
31 + Auszahlungen für Baumaßnahmen	-3.530,08	-4.000,00	0,00	0,00	0,00	0,00	0,00	-7.530,08	0,00
10-538-002 Investitionen Kläranlage Krempe	-276,09	-400,00	-500,00	0,00	-500,00	-500,00	-500,00	-1.176,09	0,00
27 Ausz. von Zuweisungen und Zuschüssen für Investitionen und Investitionsförderungsmaßnahmen	-276,09	-400,00	-500,00	0,00	-500,00	-500,00	-500,00	-1.176,09	0,00
10-541-001 Radweg K 48 / K 7	0,00	-12.000,00	-12.000,00	0,00	0,00	0,00	0,00	-24.000,00	0,00
27 Ausz. von Zuweisungen und Zuschüssen für Investitionen und Investitionsförderungsmaßnahmen	0,00	-12.000,00	-12.000,00	0,00	0,00	0,00	0,00	-24.000,00	0,00
10-541-002 Straßenbeleuchtung Laternen etc.	0,00	-1.500,00	0,00	0,00	0,00	0,00	0,00	-1.500,00	0,00
31 + Auszahlungen für Baumaßnahmen	0,00	-1.500,00	0,00	0,00	0,00	0,00	0,00	-1.500,00	0,00
Gesamtsumme Auszahlungen	-12.537,24	-101.900,00	-254.500,00	0,00	-1.500,00	-1.500,00	-1.500,00	-368.937,24	0,00
Gesamtsumme Einzahlungen	128,94	0,00	0,00	0,00	0,00	0,00	0,00	128,94	0,00
Gesamtsumme	-12.408,30	-101.900,00	-254.500,00	0,00	-1.500,00	-1.500,00	-1.500,00	-368.808,30	0,00